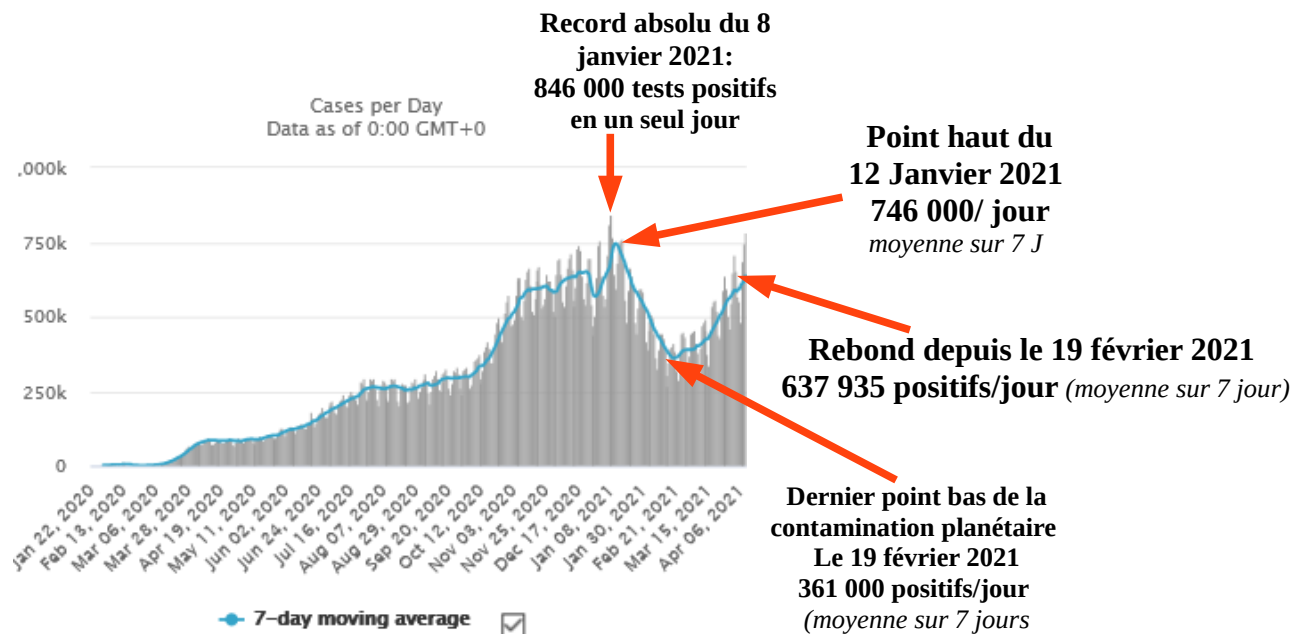


Rapport de situation planétaire Covid du 10 Avril 2021 0h00 GMT

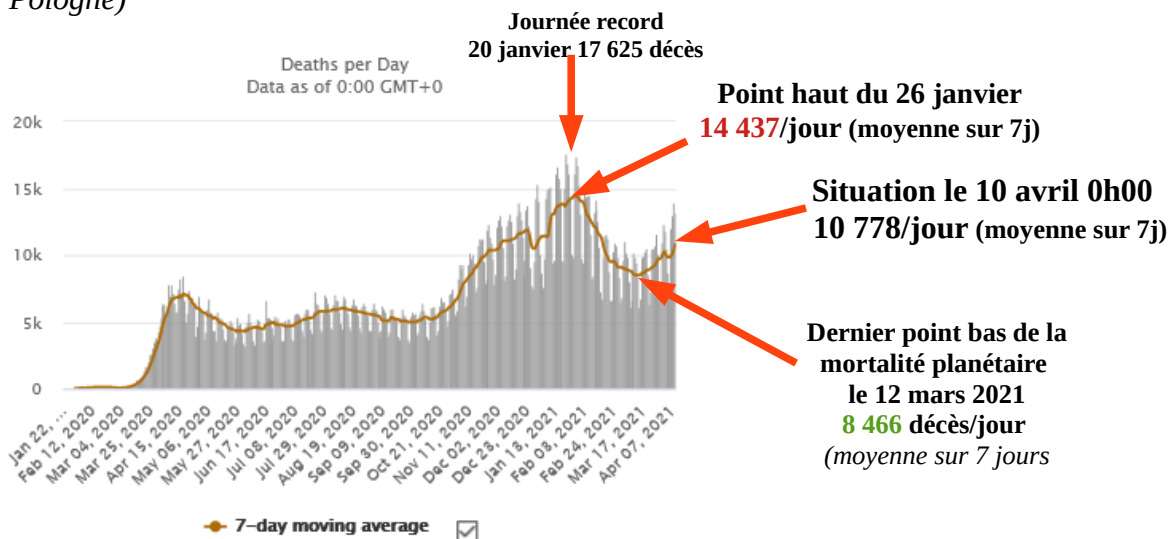
Résumé: La contamination planétaire poursuit sa hausse, toujours suivie, à quelques semaines d'intervalle, par une hausse de la mortalité. Cette évolution est cependant très contrastée d'un pays à l'autre. La situation de l'Afrique, **non ou peu vaccinée, s'améliore**. Les situations de l'Amérique septentrionale et de l'Europe, qui ont déjà payé le plus lourd tribut à l'épidémie, se détériorent à nouveau légèrement, celle de l'Asie se détériore plus nettement. Celle de l'Amérique latine, nouvel épicode de l'épidémie qui marchent vers l'hiver, devient préoccupante.

Présentation des courbes de contamination et de décès planétaires,

Courbe de contamination planétaire au 10 avril 2021 (en bleu, moyenne quotidienne sur 7 jours)



S'agissant de la mortalité, **un rebond est observé depuis le 12 mars**. Il concerne principalement l'Amérique du Sud qui marche vers l'hiver austral et qui est clairement redevenu l'épicentre de l'épidémie et, à un moindre degré, quelques rares pays asiatiques (Inde, Turquie) ou européens (Italie, Pologne)



A noter que **l'arrivée de la vaccination n'a pas changé grand-chose, à ce jour**. Aujourd'hui, moins de **4 % seulement** des habitants de la planète seraient vaccinés. Nous y reviendrons plus loin.

Aujourd'hui 5 sujets d'intérêt général sont à l'ordre du jour:

1 – Faut-il privilégier une solution vaccinale «expérimentale» aux traitements connus, éprouvés et efficaces qui existent et qui sont appliqués avec succès dans de nombreux pays ?

2 – Le consentement à la vaccination peut-il être vraiment éclairé aujourd'hui ?

3 – La marteau-thérapie et la campagne pro-vaccinale des médias mainstream est-elle sincère ou relève-t-elle de la propagande gouvernementale ? Le reconfinement était-il nécessaire ? Et pour quel effet espéré ?

4 – Où en est la vaccination dans le monde ? Et pour quel résultat ?

5 – Quelques vidéos ou articles à ne pas manquer.

*

1 – Faut-il privilégier une solution vaccinale «expérimentale» aux traitements connus, éprouvés et efficaces qui existent et qui sont appliqués avec succès dans de nombreux pays ?

Si l'on devait croire les politiques et la meute des médias mainstream occidentaux, qui prétendent, non sans raisons, «fabriquer l'opinion mondiale», en relayant inlassablement les messages de Big Pharma qui les finance, il n'existerait à ce jour qu'une seule solution pour combattre efficacement le virus: le vaccin.

Pour promouvoir cette solution, en insistant sur les pays les plus solvables et en tirant profit de la naïveté des populations et de la peur d'un risque mortel fortement exagéré, il s'agit d'abord de combattre, pour les discréditer, toute solution alternative. Ces solutions existent pourtant, en grand nombre, et sont appliqués avec succès dans de nombreux pays.

<https://www.sante-corps-esprit.com/contre-la-covid-on-dispose-desormais-dun-nombre-extravagant-de-traitements-qui-marchent/?fbclid=IwAR0Pgmo6wy2NsX3KFZFIFFKcyZR22jgzYQGcr -K1PTzmBLbvWFbL1ehaBE>

Les lobbies pharmaceutiques financent donc des études biaisées, réalisées par des «scientifiques» grassement rémunérés et publiées dans des revues anglo-saxonnes très largement sponsorisées par Big Pharma (Le Lancet entre autres). Ces études visent à «montrer» que les traitements alternatifs sont **tous** inefficaces, voire dangereux... (??). Certaines autorités de santé occidentales, elles même corrompues jusqu'à la moelle, s'appuient sur ces fake conclusions pour interdire l'emploi de solutions alternatives aux vaccins, pour prononcer des interdictions de prescrire et pour promouvoir des produits vaccinaux dont les effets et l'efficacité à moyen et long termes sont inconnus.

Et l'on assiste, impuissant, à un étrange paradoxe: les pays en voie de développement (Afrique notamment), qui n'intéressent pas Big Pharma, parce qu'ils ne sont pas très solvables, soignent leurs patients avec les moyens du bord existants, les moins onéreux, et obtiennent de très bons résultats, alors que les pays «dits développés», qui se privent des traitements existants pour privilégier des produits vaccinaux expérimentaux, enregistrent les bilans les plus désastreux.

2 – Le consentement à la vaccination peut-il être vraiment «libre et éclairé» aujourd'hui ?

S'il est un consensus qui existait dans la communauté scientifique, au départ de l'épidémie, c'est que la création d'un vaccin sûr et efficace prendrait plusieurs années. Un tableau récapitulant le temps d'élaboration d'un vaccin est paru dans le n° 164 de "Recherche et Santé », du 4° trimestre 2020, de la Fondation pour la Recherche Médicale.

Voici ce qu'on y lit: « **Les vaccins sont les produits pharmaceutiques les plus longs et difficiles à produire ... demandant en moyenne 10 à 20 ans de travail (contre 5 à 10 ans pour un médicament). Une fois la formule mise au point et validée, 70% du temps de fabrication est consacré aux contrôles qualité** ».

Le créneau de 10 à 20 ans est défini avec ce découpage dans le temps:

Recherche en laboratoire : 4 à 10 ans ;

Développement clinique et études chez l'homme : 5 à 7 ans ;

Autorisation, production et commercialisation : 1 à 3 ans.

Que faut-il donc penser d'un vaccin élaboré en 6 mois et mis sur le marché avec une **exonération de responsabilité pour ses concepteurs et fabricants, en cas d'effets secondaires ?**

Les autorités de santé insistent en s'efforçant de nous «vendre» une balance «bénéfice- risque» qui serait en faveur du vaccin. Qu'en savent-elles vraiment ?

Seule une pharmaco vigilance **exhaustive** et **sur plusieurs années** permettrait d'avoir une idée précise des risques encourus (effets secondaires graves) et des bénéfiques (durée et degré de l'immunité si immunité il y a, contagiosité éventuellement réduite...) à court, moyen et long termes.

Or, le 27 mars 2021, dans une conférence sur la pharmacovigilance, le Professeur Joëlle Micallef-Roll nous apprend que les signalements d'effets secondaires, pourtant obligatoires, sont loin d'être exhaustifs (<https://www.youtube.com/watch?v=tEz8YnLxrnQ&t=1010s>). Par exemple, dit elle, «s'il y a 100 cas, 20 peut être seront signalés, et peut être 10». Ces deux nombres ne sont pas évoqués par hasard mais spontanément, par une professionnelle de la pharmaco vigilance. En clair, **de 80 à 90% des cas d'effets secondaires ne seraient donc pas signalés**. La partie connue, sur laquelle les médias se font d'ailleurs très discrets, représenteraient donc la partie émergée de l'iceberg....

Dans de telles conditions qui peut vraiment prétendre, avec assurance, connaître la balance bénéfice-risque des vaccins élaborés en 6 mois dans une véritable course au profit. Qui peut prétendre connaître les risques de moyen et long termes alors que les premières injections vaccinales ont tout juste 3 mois?

La confiance dans les politiques, dans les scientifiques de plateau TV et dans les médias mainstream étant ce qu'elle est devenue depuis le début de cette épidémie, faut-il croire tout ce qu'ils nous racontent ?

3 – La marteau-thérapie et la campagne pro-vaccinale des médias mainstream est-elle sincère ou relève-t-elle de la propagande gouvernementale ? Le reconfinement était-il nécessaire? Et pour quel effet espéré ?

La marteau-thérapie médiatique se poursuit inlassablement sur l'unique sujet de la crise sanitaire. Elle finit par indisposer les citoyens, par créer de la tension et par mettre à mal la crédibilité d'une information de plus en plus perçue comme une propagande gouvernementale. A force de trop «bla-blater», les médias finissent par raconter «des conneries» que même les plus naïfs des citoyens de notre pays finissent par percevoir. La grande majorité des médias mainstream relaie, sans se poser de questions, le discours de l'exécutif, effectuant, comme ce dernier, des virages à 180 degré pour rester dans le politiquement correct du jour. L'objectif actuel semble bien être de vendre le vaccin à une population jugée encore trop rétive. La méthode est simple:

- Zoomer en permanence sur les urgences les plus saturées du pays et exagérer le risque d'une perte de contrôle au niveau national si aucun remède (vaccin ou confinement) ne vient calmer la «fureur» du virus.
- Éviter d'évoquer **la suppression de lits hospitaliers en pleine pandémie parce qu'elle met en cause la responsabilité de l'exécutif dans la saturation des urgences**.
- Jouer subtilement du chantage: liberté et vie normale retrouvées contre vaccin,
- Occulter toute évocation des traitements efficaces existants autre que le vaccin.
- Occulter ou minimiser tout effet secondaire de la vaccination «expérimentale» en cours,

- Asséner sans relâche des publicités mensongères montrant des personnes âgées embrassant leurs petits enfants comme avant, (grâce au vaccin), alors que les mesures d'isolement et les gestes barrières resteront les mêmes, que l'individu soit vacciné ou non.

<https://www.europe1.fr/sante/un-octogenaire-demande-au-conseil-detat-a-etre-deconfine-apres-avoir-ete-vaccine-4034911>

- Présenter des micro-trottoirs et des sondages ne montrant que les enthousiastes de la vaccination sans jamais donner la parole au camp des vaccino-sceptiques ou des vaccino-prudents, pourtant toujours majoritaires dans le pays.

Rappelons à cet égard qu'un suivi des attitudes des citoyens à l'égard du vaccin montre que **60% des français restaient encore réticents le 31 mars 2021** (source: Imperial College London - YouGov Covid 19 Behaviour Tracker Data Hub). **Ce n'est pourtant pas ce que nous laissent entendre nos médias.**

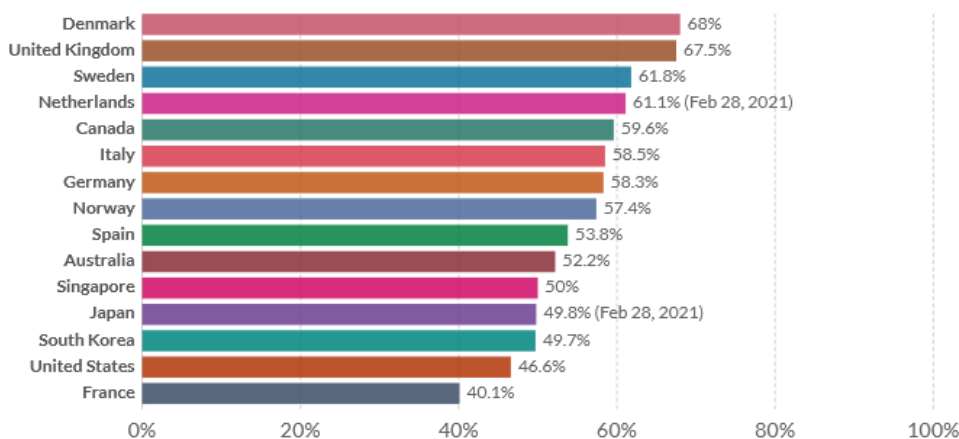
Notons aussi que les Français ne sont pas les seuls, que **les citoyens US sont presque aussi vaccino-prudents que nous**, et que les trois pays d'Asie concernés par le suivi You-Gov – Imperial College (**Corée du Sud, Japon, et Singapour**) sont, eux aussi, **majoritairement vaccino-prudents.**

Share who would get a COVID-19 vaccine if it was available to them this week,
Mar 31, 2021



Share of survey respondents who agree with the statement: "If a COVID-19 vaccine were made available to me this week, I would definitely get it."

+ Add country



Source: Imperial College London YouGov Covid 19 Behaviour Tracker Data Hub - Last updated 6 April 2021, 11:10 (London time)
Note: Months containing fewer than 500 survey respondents are excluded. Respondents were presented with a 1 to 5 scale, ranging from "Strongly agree" (1) to "Strongly disagree" (5). We consider responses of 1 or 2 to be in agreement with the statement.
OurWorldInData.org/covid-vaccinations • CC BY

Il faut toutefois noter, pour être juste, que quelques rares médias se sont écartés de la «meute» et présentent des points de vue alternatifs souvent intéressants: **France Soir, Sud Radio et parfois Cnews.**

Notons aussi que certains autres médias commencent à publier, avec prudence, quelques articles ou vidéos critiques sur la gestion de la crise par l'exécutif....(Le canard enchaîné entre autres... mais aussi RTL). **Voici un extrait intéressant (3 mn):** <https://www.youtube.com/watch?v=2RZHmniG EaM&t=404s>

Fallait-il reconfiner ?

Les confinements ou reconfinements s'appuient sur 3 critères : Le taux d'incidence, le nombre d'hospitalisations et d'entrées en réanimation, et le nombre de décès. Ces trois critères n'ont pas le même degré de pertinence. Le dernier est certainement le plus fiable, ... sous réserve de clarification.

Explications: Le nombre de cas quotidiens détectés est lié au nombre et à la sensibilité des tests. Plus on teste, plus on trouve de cas; plus la sensibilité des tests est importante, plus on trouve de cas. Or la France est aujourd'hui le pays qui teste le plus au monde (pour rattraper son retard initial?) et avec la plus grande sensibilité. Elle trouve naturellement beaucoup de positifs (vrais ou faux). Ce nombre de cas et le taux dit d'incidence ne sont donc pas des indicateurs pertinents pour décider d'un confinement dans la mesure où 94,3% de ces cas sont bénins (voire faux) et se guérissent à la maison. Sur près de 239 000 cas déclarés la semaine dernière, 13 729 hospitalisations seulement ont été effectuées

S'agissant des hospitalisations, les critères peuvent évoluer au fil du temps. Assouplir ces critères et anticiper les hospitalisations pour sauver davantage a un effet pervers: celui d'une saturation plus rapide des structures de santé, d'autant qu'en **pleine pandémie, le «complexe médico-politique» continuent de supprimer des lits**. Se fonder sur la crainte d'une saturation des réanimations pour décider d'un confinement n'a donc aucun sens lorsque cette saturation peut apparaître comme «organisée» par tout ou partie du complexe médico-politique qui supprime des lits et assouplit les critères d'hospitalisation

Un décès reste un décès. La seule nuance qu'il peut y avoir lorsqu'on examine ce critère est d'identifier la cause réelle du décès. L'intéressé est-il décédé «du» Covid ou d'une autre cause de comorbidité, «avec» le Covid. Même en admettant que tous les décès déclarés par la France pour les deux semaines écoulées soient imputables au Covid, il apparaît que **le nombre de décès est quasiment stable depuis plus d'un mois**.

Dans ces conditions, y avait-il vraiment matière à reconfiner lorsqu'on connaît les effets collatéraux d'une telle solution ? Ruine du pays et d'une partie non négligeable de ses PME, explosion de la dette, effets sur la santé et sur le nombre de suicide, éducation des jeunes en faillite ?

Voir en video (2 mn) le professeur Christian Perronne qui s'interroge sur le bien-fondé du confinement https://vk.com/videos611957752?z=video611957752_456239195%2Fpl_611957752_-2

4 – Où en est la vaccination dans le monde et pour quel résultat ?

A ce jour, la proportion de personnes vaccinées sur la planète **augmente très lentement**. Source: <https://ourworldindata.org/covid-vaccinations>

650 millions de doses auraient été injectées en 4 mois. A deux doses pour être vacciné, moins de 325 millions d'individus, sur une population mondiale de 7,9 milliards d'habitants, ont donc reçu les deux doses. C'est encore moins de 4,1% de la population mondiale, ce qui est très peu, avec de très fortes disparités d'un pays à l'autre entre des pays qui n'ont pas commencé leur campagne et Israël qui aurait déjà donné une première injection à plus de 61,3 % de sa population et une deuxième injection à 56,8% de ses habitants.

Le vaccin est-il efficace?

Progressivement, la réalité de l'efficacité **présumée** du vaccin apparaît si l'on veut bien faire abstraction, quelques minutes, de la promotion effrénée, et parfois mensongère, faites par les politiques et les médias mainstream, relayant fidèlement et inlassablement les messages «commerciaux» de Big Pharma.

Reprenons, dans l'ordre, les résultats obtenus par les trois pays les plus vaccinés au monde: Israël, les Émirats Arabes Unis et le Chili.

S'agissant d'Israël dont 61,3% de la population auraient reçu une première injection et 56,8% (dont 90% de la population à risque) auraient reçu la seconde, les résultats de la campagne éclair de vaccination sont tous sauf probants si l'on s'en tient à l'analyse des chiffres déclarés par le gouvernement.



D'abord, le rythme de vaccination a considérablement ralenti et marque désormais le pas: <https://www.franceculture.fr/emissions/revue-de-presse-internationale/la-revue-de-presse-internationale-emission-du-mardi-23-mars-2021> pour deux raisons:

1 – Pfizer aurait suspendu la livraison de 700 000 doses de vaccins parce qu'Israël aurait de gros retard de paiement (???)

2 – Malgré un arsenal sophistiqué de mesures de coercition gouvernementales, la part de la population vaccino-prudente serait plus importante en Israël que les 25% annoncés dans les sondages Une partie non négligeable des israéliens rechignerait à servir de cobayes dans une expérimentation vaccinale ainsi qu'en témoigne l'article suivant: <https://reseauinternational.net/resultats-accablants-de-la-politique-vaccinale-israelienne/> et les vidéos ci-après: <https://www.francesoir.fr/videos-les-debriefings/ruth-makhacholovsky-et-aryeh-suchowski-la-plainte-la-cour-penale>

https://infovf.com/video/dictature-sanitaire-une-israelienne-lance--8316.html?fbclid=IwAR0MkbqiTbt3r5LPpQBXKeaq5rad0v9kz--hx8jcgEu6_vNsXsdDrUWYCK

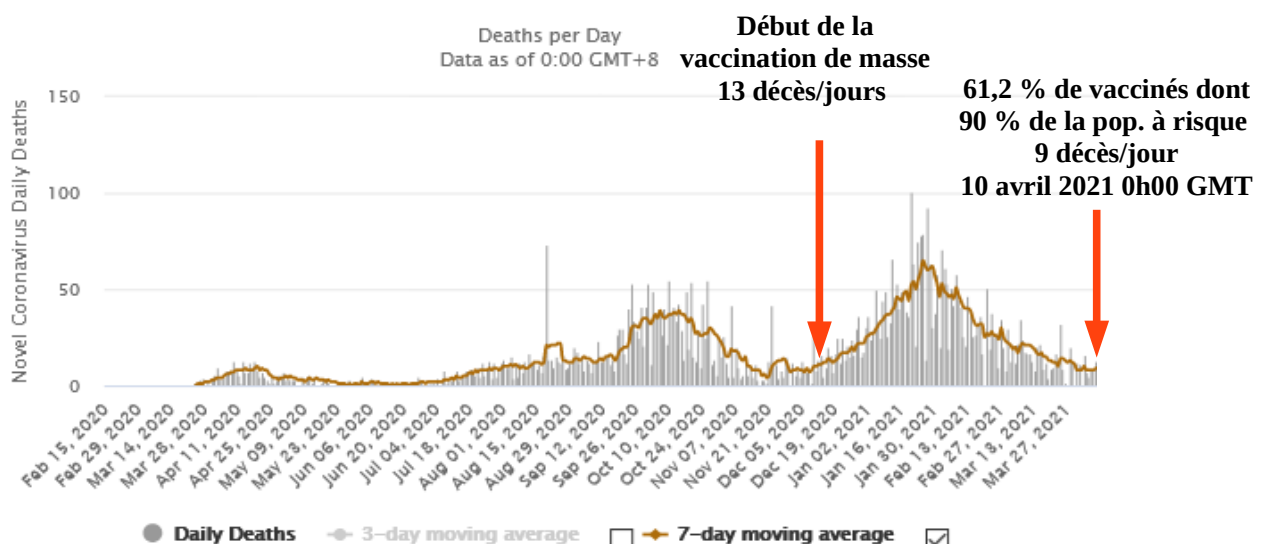
Notons ensemble que Netanyahu avait fait de l'opération de vaccination «éclair» un argument de campagne électorale pour les élections législatives du 23 mars 2021 qu'il espérait remporter haut la main en se présentant comme le sauveur de la nation. Ce premier ministre «exemplaire» avait même très habilement réussi à faire baisser les déclarations du nombre de décès dans les jours précédents l'élection pour laisser croire à la population qu'on s'acheminait vers la fin (grâce à lui). Manque de chance pour lui, le nombre de décès a curieusement triplé le 24 mars (32 décès) au lendemain de l'élection (étrange rattrapage) et les électeurs ne semblent pas avoir plébiscité sa gestion de la crise puisque son parti a perdu plus de 15% de ses députés (6 sur 36) et 300 000 voix sur un corps électoral de 6 millions d'électeurs inscrits.

Le 19 décembre 2020, 1^{er} jour de la vaccination, le nombre de décès Covid quotidiens (moyenne des 7 derniers jours) était de **13 en Israël**. Il est aujourd'hui, 10 avril 2021, de **9 (moyenne des 7 derniers jours)** avec 61,2% de la population vaccinée et des **effets secondaires qu'il faudra bien, un jour, évoquer**. Tout ça pour ça

Ne pas oublier que ce modeste résultat israélien a été obtenu après 4 mois de campagne de vaccination massive **et** après 2 mois de confinement (27 décembre au 21 février). Ce confinement a été «dur» jusqu'au 7 février, allégé du 7 au 21 février. Ne pas oublier non plus que l'approche de l'été et la hausse des températures dans ce pays du Sud de la Méditerranée ne favorise pas l'agressivité virale. Cela pourrait bien expliquer une modeste baisse **naturelle** de la mortalité. **On est passé, en Israël, de 13 à 9 décès par jour (moyenne des 7 derniers jours) en près de 4 mois: merci le vaccin et le confinement ... et la marche vers l'été.**

Notons aussi qu'Israël déclarait **7 décès Covid par jour** (moyenne sur 7 jours) le 10 avril 2020 sans vaccin et qu'il est passé à **9 décès/jours le 10 avril 2021 avec 61,2% de la population vaccinée**. **Tout ça pour ça**

Courbe des décès en Israël (en barre grise les décès quotidien, en orange, moyenne sur 7 jours)



Les suppôts de Big Pharma me rétorqueront qu'il y «**aurait**» eu une hécatombe si l'on avait ni confiné, ni vacciné. La chanson est connue. Ils oublient simplement que toutes les prévisions apocalyptiques faites sur la Suède qui n'a jamais confiné, imposé le port du masque ou réduit la liberté ne se sont jamais réalisées. **Cet argument du «Il y aurait eu, selon les experts..... » n'est tout simplement plus recevable aujourd'hui....**

On pourrait me dire qu'Israël est un cas particulier et que le vaccin est beaucoup plus efficace ailleurs. Examinons donc les résultats des deux pays les plus vaccinés après Israël: Les Émirats Arabes Unis et le Chili.

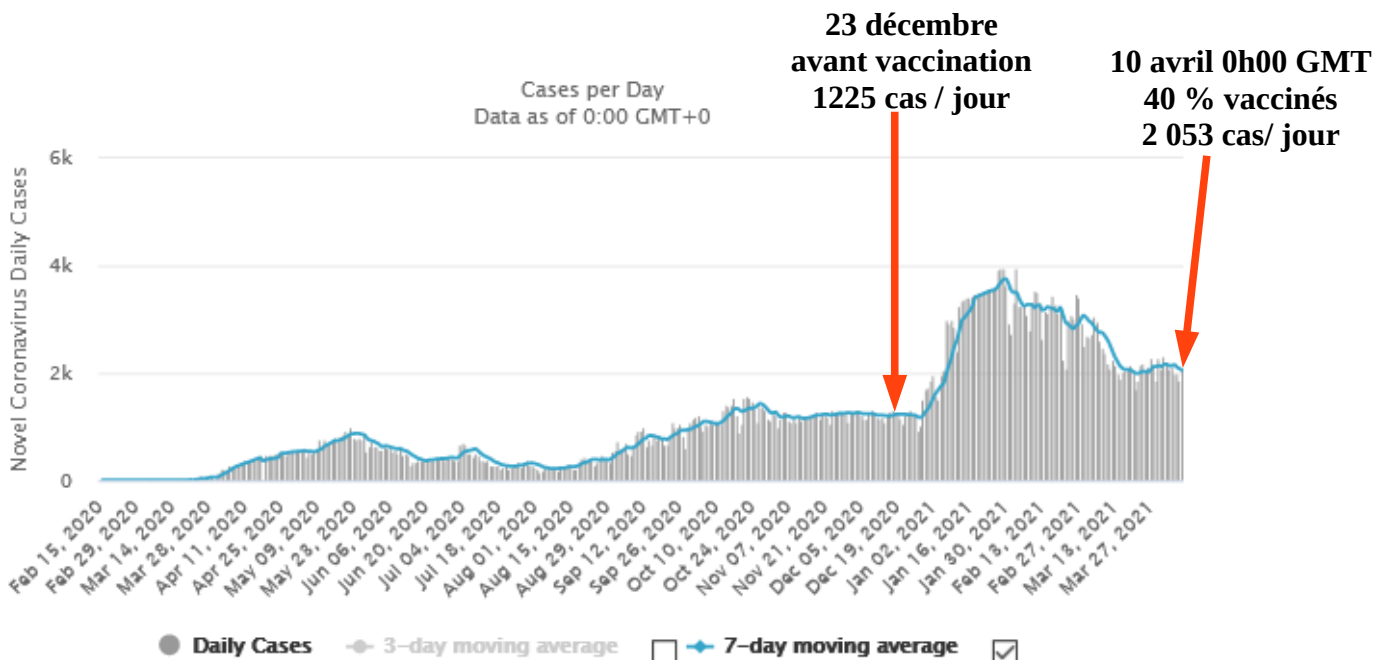
Le 23 décembre 2020, au démarrage de leur campagne vaccinale, les Émirats Arabes Unis (10 millions d'habitants) n'avaient, en moyenne sur les 7 derniers jours que 3 décès par jour, **autant dire rien**. Ils ont voulu suivre le modèle occidental du «tout vaccin», peut être pour montrer une image avant-gardiste (donc forcément occidentale).

Aujourd'hui, deuxième pays le plus vacciné au monde après Israël, Les Émirats comptent ... 3 décès Covid par jour en moyenne sur les 7 derniers jours: autant qu'avant

S'agissant de la contamination, les Émirats ne déclaraient le 23 décembre que 1 225 Cas/jour (moyenne sur les 7 derniers jours). Aujourd'hui, après 3 mois et demi de campagne vaccinale et 8,9 millions de doses de vaccins injectées (40% de la population ayant reçu ses deux doses), les Émirats déclarent 2 053 cas/jours (moyenne sur les 7 derniers jours) (+80%) ????

Aux Émirats, sans qu'on puisse démontrer un lien de cause à effet, la contamination et le nombre de décès ont explosé lors de la campagne vaccinale. Une «coïncidence malheureuse», bien sûr, comme en Israël.... Et ce n'est pas terminé.

Courbe de contamination aux Émirats (moyenne des 7 derniers jours)

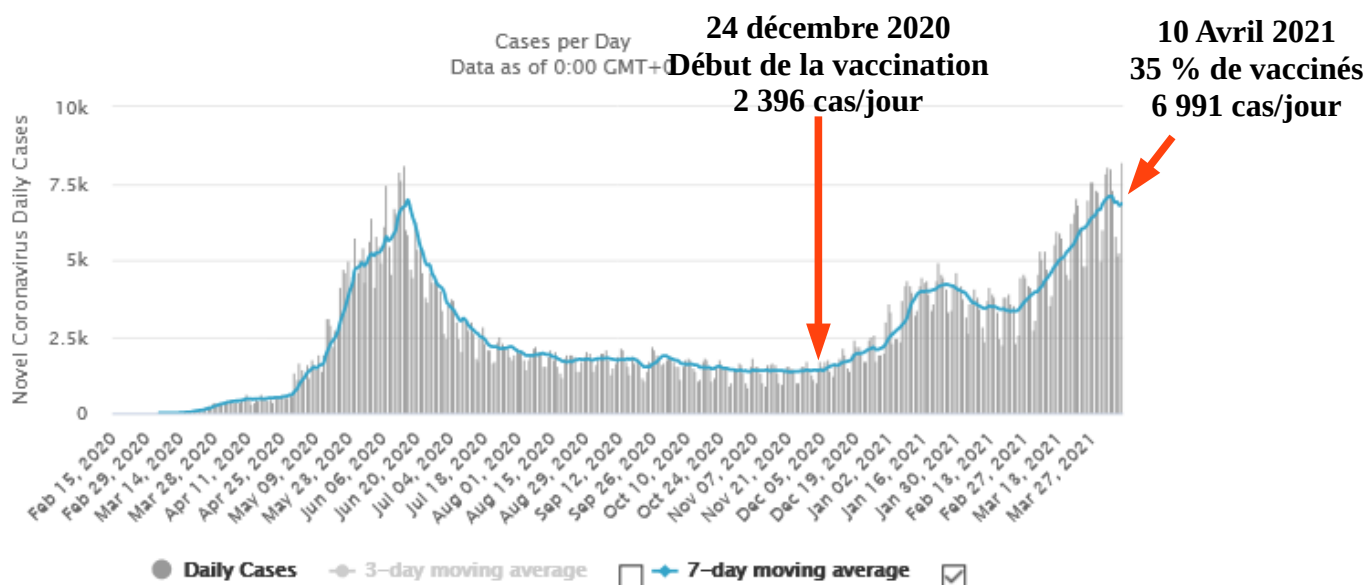


Au Chili (19,3 millions d'habitants et 3ème pays le plus vacciné au monde avec 11,4 millions de doses injectées), la coïncidence est étrangement la même qu'en Israël et aux Émirats: explosion de la contamination et de la mortalité depuis le début de la campagne de vaccination de masse. Il comptait 43 décès (moyenne sur 7 jours) au démarrage de la campagne le 24 décembre 2020, il en est à 98 décès par jour le 9 avril 0h00 GMT alors qu'il a vacciné plus d'un tiers de sa population. **Il en a même été réduit à reconfiner le 24 mars**. En clair, dans ce pays, la promesse «vaccin contre liberté et retour à la vie d'avant» ne sera pas tenue avant longtemps

<https://www.courrierinternational.com/revue-de-presse/paradoxe-la-pointe-de-la-vaccination-le-chili-reconfine>

Quant à la contamination, elle s'est, elle aussi, envolée au Chili:

Courbe de contamination au Chili (moyenne des 7 derniers jours)



On aura beau me répéter que le vaccin est sûr et que tout va pour le mieux dans les pays vaccinés, confinés, masqués, l'accumulation des coïncidences évoquées ci dessus et la confiance toute relative que je peux avoir dans les politiques et un conseil scientifique grevé de conflits d'intérêts (<https://www.youtube.com/watch?v=NoX-4Hm1rPU>), me fait douter de l'efficacité des vaccins expérimentaux que nous connaissons aujourd'hui. Je suis et resterai un vaccino-prudent et je vais suivre avec attention et intérêt les résultats du Chili, 3ème sur le podium mondial de la vaccination. **Il marche vers l'hiver austral et l'on pourrait bien avoir de très mauvaises surprises dans les semaines qui viennent** Peut être évoquera-t-on, dans ce cas, l'apparition d'un nouveau variant peu sensible au vaccin pour expliquer l'inacceptable

*

*

*

4 – Quelques liens d'articles ou vidéos à ne pas manquer pour ceux qui veulent aller au fond des choses.

Un éditorial courageux (2 pages) signé Kamran Abbasi, **rédacteur en chef du BMJ** (British Medical Journal), «vénérable» revue médicale britannique (presque bi-centenaire), qui est l'une des plus lues au monde. Son titre : « **Covid-19: Politisation, Corruption, Suppression de la science.**» <https://www.bmj.com/content/371/bmj.m4425>

Cet éditorial est courageux car son auteur s'attaque frontalement à Big Pharma et aux politiques occidentaux, donc aux plus puissants des corrupteurs et des corrompus. Il pourrait bien y perdre ses perspectives de carrière

5 citations extraites de cet éditorial pour les lecteurs très pressés ou non anglophones:

- «*Quand la bonne science est supprimée par le complexe médico-politique, les gens meurent*»
- «*La science est ignorée pour des gains politiques et financiers.....*»
- «*La Covid 19 a déchaîné une corruption d'État à grande échelle, ce qui a été dommageable pour la santé publique*»
- *Les politiciens et l'industrie sont responsables de ces détournements de fonds opportunistes. Les scientifiques et les experts de santé le sont aussi ...*
- *L'épidémie a montré comment le complexe médico-politique pouvait être manipulé dans une situation d'urgence, au moment où il aurait dû être primordial de préserver la science.....*

Cet article concerne, bien sûr, le Royaume Uni. Mais il est parfaitement transposable à la France. Malheureusement, aucun éditorialiste courageux d'un média mainstream français ne prendra le risque pour sa carrière de s'exprimer sur ce sujet et s'il en existait un, il serait empêché de le faire Il ne reste que France Soir et Sud Radio pour dénoncer l'inacceptable. J'en profite pour rappeler que la pétition de soutien à France Soir, menacé par le gouvernement, a recueilli près de 152 000 signatures. Elle est toujours ouverte et attend les signatures de ceux qui auraient oublié. <https://www.francesoir.fr/petition-soutien/accueil>

*

Dans son rapport de 1994 sur la torture, Amnesty International, évoque les **8 méthodes de coercition psychologiques définies par le sociologue Albert Bidermann** à la fin des années 50. <https://www.strath.ac.uk/media/1newwebsite/departmentsubject/socialwork/documents/eshe/Bidermanschartofcoercion.pdf>

En voici la transposition en français. Chacun pourra y découvrir, ou non, **une similitude avec la gestion de la crise sanitaire par une majorité des exécutifs de l'UE:**

1. Isolement.

Priver la victime de tout soutien social. Développer chez elle une préoccupation intense d'elle-même. **La rendre dépendante de l'autorité.**

2. Monopolisation de la perception.

Fixer l'attention sur une situation difficile immédiate. **Censurer les informations contraires à l'autorité.** Punir l'indépendance et **réduire la capacité de déplacement de la victime.**

3. Epuisement.

Réduire sa capacité de résistance morale et/ou physique en l'épuisant à remplir des tâches inutiles.

4. Menaces.

Cultiver la peur, le stress et le désespoir **en inondant la victime d'informations anxiogènes.** La menacer de se retrouver encore plus isolée des autres si elle pense à résister.

5. Indulgences occasionnelles.

Promettre une récompense en échange de la soumission et procurer une motivation positive après soumission. Empêcher l'accoutumance aux privations imposées en **lâchant un peu la bride en de rares occasions .**

6. Démonstration de puissance.

Suggérer l'inutilité et la futilité de la résistance face à une autorité beaucoup plus puissante.

7. Humiliations et dégradations.

Convaincre la victime que résister porterait atteinte à son estime de soi alors qu'**en capitulant elle agit pour la bonne cause.** La réduire à un niveau de survie animale par **la suppression de tous les plaisirs « non-essentiels ».**

8. Imposer des demandes stupides.

Développer l'habitude à la soumission **par des directives stupides, inutiles ou illogiques.**

*

Plusieurs courtes vidéos qui valent le détour.

Pour rire un peu : <https://www.youtube.com/watch?v=pbopcWtmo4E>

et : <https://twitter.com/parispremiere/status/1375337219045658627>

3 vidéos «coups de gueule» édifiantes que nous ne risquons pas de trouver dans les médias mainstream

Celle d'un urgentiste Christophe Prudomme qui explique ce qui ne va pas dans la gestion de la crise sanitaire (4 mn)

<https://www.lactucitoyenne.fr/actualites/sante/cet-urgentiste-dezingue-la-crise-sanitaire-en-4-minutes-?fbclid=IwAR13ReHOnOX0z64Zq1Okswz82u6nfcqnpfnm2pV8YwEb8Mz0zFjitj22f3M>

Celle d'un autre urgentiste bien connu Patrick Pelloux qui nous décrit en 3 mn une situation sensiblement différente de celle que les médias mainstream ne cessent de nous rapporter.

https://vk.com/videos611957752?z=video611957752_456239196%2Fpl_611957752_-2

Une vidéo déjà ancienne de Hervé Feron, Maire de Tomblaine critiquant la gestion de la crise sanitaire (9 mn): <https://www.facebook.com/lavraiedemocratie/videos/514903799433066/>

*

*

*

Point de situation du Samedi 10 avril 2021 0h00 GMT

Si l'on s'en tient à l'évolution des quatre indicateurs (contamination, cas actifs, cas critiques et décès déclarés), la situation se détériore sensiblement dans le monde, et surtout en Amérique latine qui marche vers l'hiver austral. Elle ne s'améliore vraiment qu'en Afrique (non ou peu vaccinée).

A la lecture du tableau qui suit, on réalise à quel point la mortalité reste très faible en Océanie, en **Afrique et en Asie, à quel point mais elle rebondit en Amérique septentrionale, en Amérique latine (Brésil) et en Europe.**

Date	Nb de décès	Océanie	Afrique	USA + Canada	Asie	Europe	Amérique latine
Semaine 21-28 Nov	71 583	10	2 157 619 <i>Af du Sud</i>	11 376 10 888 US 488 Canada	11 961 3 474 Inde 3 199 Iran	34 432 5 108 Italie 3 649 Fr 3433 Pologne 3271 UK 3247 Russie	11 662 4 138 Mex 3 336 Brésil
Semaine 2 -9 Jan	87 005	8	5 335 3 538 <i>Af du Sud</i>	22 921 21 721 US 1200 Canada	7 934 1630 Inde 681 Iran	34 274 6013Allem, 5708UK,3356Russie, 3290 Italie, 2656 Fr, 1618 Pologne	16 533 6101 Brésil 5224 Mexique
Semaine 9-16 Jan	95 651	4	6 184 4 042 <i>Af du Sud</i>	24 674 23 652 US 1022Canada	8 150 1731 Indonésie 1259 Inde 1214 Turquie 603 Iran	37 220 7462UK,6136Allem,3584Russie, 3414 Italie, 2518 Fr, 2270 Pologne	19 419 6 885 Mexique 6 749 Brésil
Semaine 23-30 Jan	99 410	4	6 077 3 557 <i>Af du Sud</i>	23 913 22 969 US 944 Canada	7 985 2 065Indonésie, 947Turquie 848Inde,623Japon,582 Iran	37 825 8390UK,5032Allem, 3773Russie 3184 Italie, 2973 Fr, 2878 Espagne	23 606 8 971 Mexique 7 476 Brésil
Semaine 6-13 Fev	84 619	2	3 647 1 768 <i>Af du Sud</i>	22 185 21 664 US 521 Canada	6 314 1454 Indonésie, 707Turquie 699Japon, 613Inde,473Iran	30 416 5023UK,3462Russie,3375Allem, 3361Espagne, 2845Fr, 2427 Italie,	22 055 8 312 Mexique 7 362 Brésil
Semaine 13-20 Fev	70 701	3	2 968 1 189 <i>Af du Sud</i>	16 333 15 696 US 414 Canada	5 881 1496 Indonésie, 652 Inde 619 Turquie, 532 Iran 500Japon,	25 764 3633 UK,3202Russie,3082Allem, 2516Fr, 2354Espagne, 2190 Italie,	19 752 7 354 Brésil 6 874 Mexique
Semaine 20-27 Fev	65 523	5	2 455 925 <i>Af du Sud</i>	15 454 15 126 US 328 Canada	6 730 1634 Indonésie, 650 Inde 558 Iran,529 Turquie, 448 Japon, 418 Philippines	22 199 2908Russie,2495UK, 2355Allem, 2183Fr, 2041Espagne, 1992 Italie,	18 680 7 880 Brésil 5 584 Mexique
Semaine 27Fév-6Mars	62 987	5	2 111 782 <i>Af du Sud</i>	12 799 12 481 US 271 Canada	6 023 1240 Indonésie, 702 Inde 613 Iran,469 Turquie, 397 Japon	22 166 2981Russie,2127Fr, 2044Italie 1996Espagn,1876Allem,1846UK	19 883 9 960 Brésil 5 174 Mexique
Semaine 6-13 Mars	59 399	6	2 021 613 <i>Af du Sud</i>	10 152 9 940 US 212 Canada	5 652 1203 Indonésie, 665 Inde 557 Iran,455 Turquie, 331 Japon	20 895 2935Russie, 2293Italie, 1872Fr 1493Allem,1120Espagn,1082UK	20 673 12 157 Brésil 4 276 Mexique
Semaine 13-20 Mars	62 376	15	2266 856 <i>Af du Sud</i>	8 773 8 560 US 213 Canada	6 257 1110Indonésie,1110Inde, 839 Jordanie, 693Liban, 580Iran, 508Turquie, 307 Japon	21 602 3047Russie,2677Italie,2083Pologne 1818Fr,1600Ukraine,1591 Rep Tche 1232 Allem, 1214 Hongrie,	23 463 15 249 Brésil 3 464 Mexique
Semaine 20-27 Mars	65 798	7	2094 567 <i>Af du Sud</i>	7 247 7 055 US 192 Canada	7 277 1681 Inde, 908 Turquie, 827 Indonésie, 673 Jordanie, 574 Iran,	24 208 3015Italie,2750Russie,2495Pologne 2 311Fr, 2 100Esp, 1 946Ukraine, 1 658Hongrie,1 230Allem,1 183 R.Tche	24 965 16 607 Brésil 3 605 Mexique 1 135 Pérou
Semaine 27 Mars 3 Avril	71 145	21	1 897 344 <i>Af du Sud</i>	6 650 6 468 182 Canada	9 249 2 866 Inde, 1 120 Turquie, 985 Indonésie, 665 Jordanie, 653 Iran,	23 335 3072Italie,2860Pologne,2616Russie 2218Ukraine,2005 Fr, 1763Hongrie 1126 Rep Tchèque, 1118 Allemagne	29 993 21 040 Brésil 3 453 Mexique 1 299 Pérou 1 132 Colombie
Semaine 3-10 Avril	77 466	9	1 799 280 <i>Af du Sud</i>	7 473 7 230 US 243 Canada	13 105 4 326 Inde, 1 562 Turquie, 1 200 Philippines, 1 197 Indonésie, 1 163 Iran,	24 836 3264Pologne, 3251Italie, 2702Ukraine, 2 614 Russie, 2 115 Fr, 1 704 Hongrie, 1 268 Allemagne, 1 048 Roumanie	30 244 20 568 Brésil 2 482 Mexique 1 954 Pérou
% Sem dernière	100 %	0,001..%	2,32%	9,64%	16,92%	32,06%	39,04%

Depuis le début de l'épidémie:

219 pays ou territoires ont été affectés par le virus, pour **135,289,869 millions de cas déclarés (+ 5,09) 2,93 millions de décès; 108,9 millions de guérisons; 23,51 millions de cas «actifs» (en hausse de 870 000) dont 102 038 en état critique (en hausse de 4 417)**

Le virus reprend une belle vigueur presque partout à l'exception notable de l'Afrique où la situation continue de s'améliorer. **Le nombre de cas critiques remonte de 4,5% en 1 semaine. Le rythme de contamination augmente très fortement (+ 5,9 millions de tests positifs/semaine). Le nombre des décès est en hausse (+ 8 % en 1 sem).**

35 pays ont déclaré plus de 10 500 décès depuis le début de l'épidémie et comptent 91% des décès: dans l'ordre des pertes: (USA, Brésil, Mexique, Inde, Royaume Uni, Italie, Russie, France, Allemagne, Espagne, Colombie, Iran, Pologne, Argentine, Pérou, Afrique du Sud, Indonésie, Ukraine, Turquie, République Tchèque, Roumanie, Chili, Belgique, Canada, Hongrie, Équateur, Portugal, Pays Bas, Pakistan, Irak, Philippines, Bulgarie, Suède, Bolivie, Égypte.

A l'échelle de la planète, la mortalité liée à la pandémie atteint **désormais une moyenne quotidienne sur les derniers 7 jours de 10 778 décès/jour (en hausse de 10%)**

Bilan actuel du nombre de cas et de décès par grande région du monde

Continents ou Sous continents	Population en millions d'h	Pop. en % planète	Nb de cas	% des cas / planète	Nb de décès	Nb de décès Covid/ Millier d'h	Décès en % des décès Covid
Amérique septentrionale (USA+ Canada)	370	4,69%	32 305 229	23,88%	598 091	1,62	20,42%
Europe	750	9,58%	41 311 921	30,54%	945 563	1,26	32,30%
Amérique latine du Mexique inclus à Ushuaïa + Caraïbes	660	8,41%	26 617 500	19,67%	823 121	1,25	28,12%
Asie	4 668	59,58%	30 629 747	22,64%	444 268	0,95	15,17%
Afrique	1 370	17,20%	4 366 232	3,23%	115 490	0,84	3,94 %
Océanie	42	0,54%	59,084	0,04 %	1 151	0,27	0,04 %
Total Monde	7 860	100 %	135,289,869	100 %	2,927,684	0,38	100 %

Les bilans les plus lourds de la journée d'hier ont été ceux du Brésil, des USA, de l'Inde et de la Pologne **Ces quatre pays ont déclaré, à eux seuls 46,2% des nouveaux décès de la planète.**

L'Océanie, l'Afrique et l'Asie enregistrent des taux de mortalité de plus en plus faibles et une part des pertes mondiales de 19% alors qu'elles regroupent 77% de la population. L'Europe et le continent américain (Nord et Sud) enregistrent près de 81% des pertes pour moins de 23% de la population mondiale. Les parts de l'Europe et de l'Amérique latine continuent d'augmenter, celles de l'Amérique septentrionale, de l'Afrique, de l'Asie et de l'Océanie vont donc se réduire.

Pour relativiser encore et toujours cette crise sanitaire, voici la comparaison avec les autres grandes épidémies mondiales du siècle dernier:

Épidémie	Nombre de cas	Nombre de décès	Population mondiale	Décès en % de la Population mondiale
Grippe Espagnole 1918-1920	500 millions	de 20 à 100 millions	1,8 milliards d'h	100 à 500 pour 10 000 h
Grippe Asiatique 1957-1958	250 - 1 000 millions	de 1 à 4 millions	2,9 milliards d'h	3,5 à 14 pour 10 000 h
Grippe de Hong Kong 1968-1969	250 - 1000 millions	de 1 à 4 millions	3,53 milliards d'h	3 à 11 pour 10 000 h
Covid-19 2020 – 2021- ?	135,3 millions	2,93 millions + ?	7,90 milliards d'h	3,8 pour 10 000 h

Situation par continent, sous continent, et pays les plus affectés:

1 – L'Europe. La situation se détériore en Europe: davantage de contamination, de décès et de cas critiques que la semaine dernière.

17 966 des 24 836 décès européens déclarés cette semaine le sont dans huit pays avec, dans l'ordre: 3 264 Pologne, 3 251 Italie, 2 702 Ukraine, 2 614 Russie, 2 115 France, 1 704 Hongrie, 1 268 Allemagne, 1 048 Roumanie. Pour les 40 autres pays ou territoires européens, le nombre des décès est bien moindre. Ces nombres restent plus faibles que ceux du pic épidémique d'avril dernier pour une majorité de pays à l'exception notable de la Russie et de l'Ukraine, de l'Allemagne, des 4 pays du pacte de Visegrad et des pays du Sud Est de l'Europe.

La situation du Royaume Uni s'améliorerait considérablement si l'on en croit les déclarations officielles. Mais celles ci sont de moins en moins crédibles car elles s'inscrivent dans un décalage très excessif avec le reste du monde et manquent de cohérence, ce que rien, pas même le vaccin, ne pourrait expliquer. La baisse de la mortalité est beaucoup trop brutale. La comparaison avec les 6 pays plus vaccinés que le Royaume Uni est, à cet égard, stupéfiante. L'approche des élections locales que Johnson espère gagner haut la main en se posant en sauveur de la Patrie et une action de promotion du vaccin britannique Astrazeneca, en difficulté dans le reste du monde, pourrait expliquer les choses. Johnson a toujours été un admirateur de Churchill, l'homme qui disait: *«Je ne crois aux statistiques que lorsque je les ai moi-même falsifiées»*. Pour le Covid, ce genre de falsification est possible et même facile à réaliser: il suffit d'imputer les décès «avec» le Covid, à l'âge ou à un autre facteur de comorbidité.

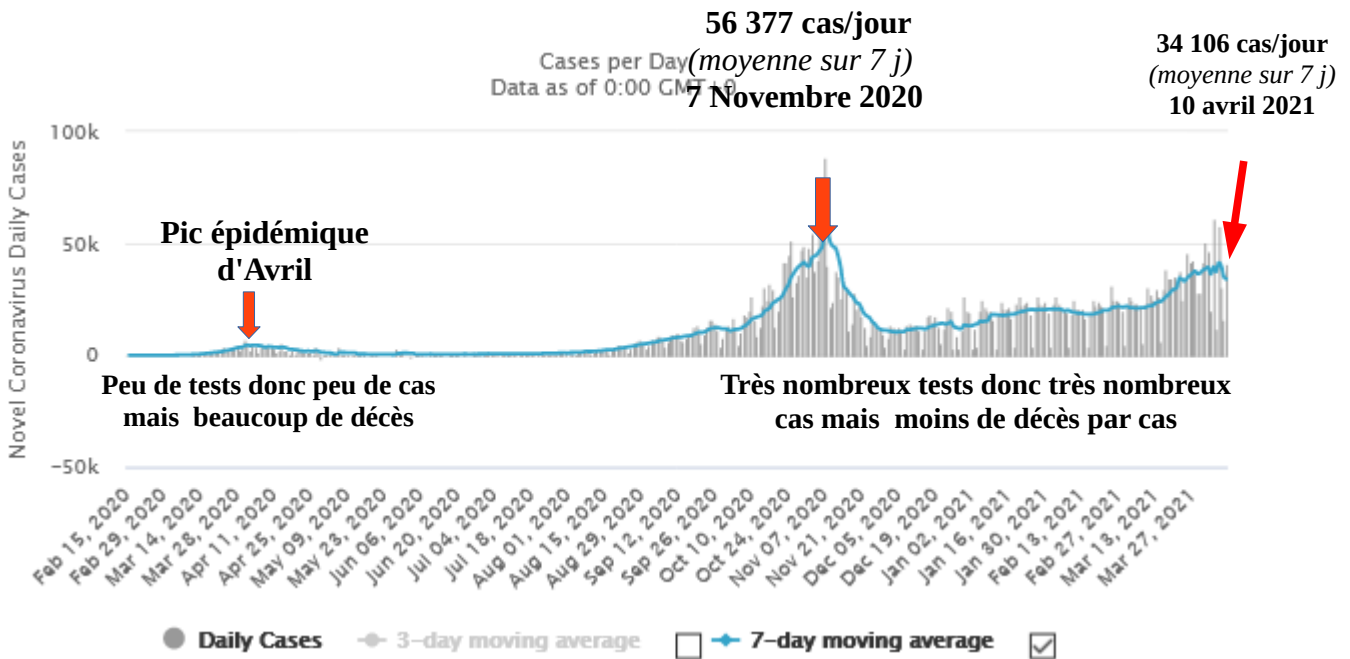
Le bilan total des pertes Covid du Royaume Uni devrait tout de même rester le plus élevé d'Europe devant celui de l'Italie. Il a passé le cap des 127 000 décès. La vaccination de masse a débuté au début de décembre et 46,9% de la population aurait reçu une première injection en quatre mois; **9% seulement auraient reçu la 2ème.**

La situation de l'Italie se détériore encore: Elle redevient, pour un temps, l'un des 2 pays les plus touchés d'Europe à égalité avec la Pologne. Le nombre des cas critiques dépasse les 3 600. Le nombre hebdomadaire des nouveaux cas (+ 107 000 en 1 sem) reste élevé. Le nombre hebdomadaire des décès poursuit sa hausse (+ 180 en 1 sem).

La situation de la France est stable. Le nombre de contamination s'inscrit en baisse depuis le 6 avril. Le nombre de cas critiques (5 729) est en **hausse** (+ 475 en une semaine soit +8%); le nombre de décès hebdomadaire est également en très légère **hausse** (+110 par rapport à la semaine précédente), mais il est encore très loin de celui de la dernière semaine de janvier.

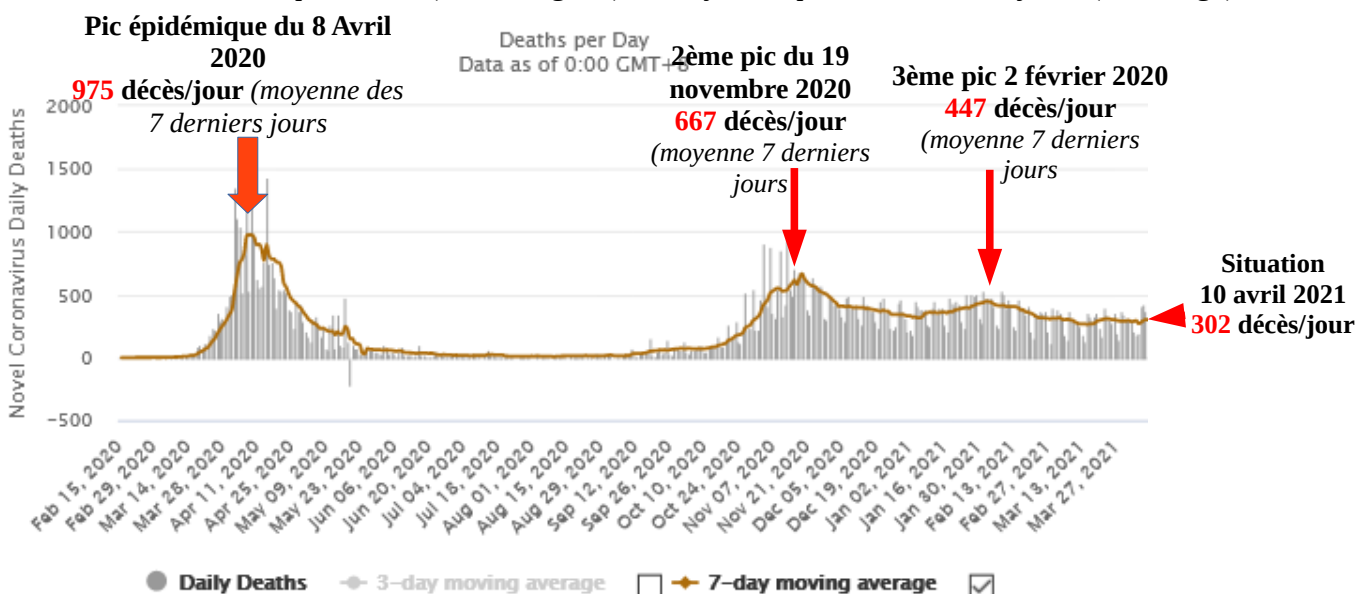
A ce jour, 4,9% des français ont reçu leurs deux doses de vaccin (en 3 mois et demi de campagne)

Courbe de contamination en France (en bleu, moyenne sur les 7 derniers jours)



Pour le nombre des décès, la France devrait franchir le cap des 100 000 avant mi-avril.

Courbe des décès quotidiens (en barre grise) et moyenne quotidienne sur 7 jours (en orange)



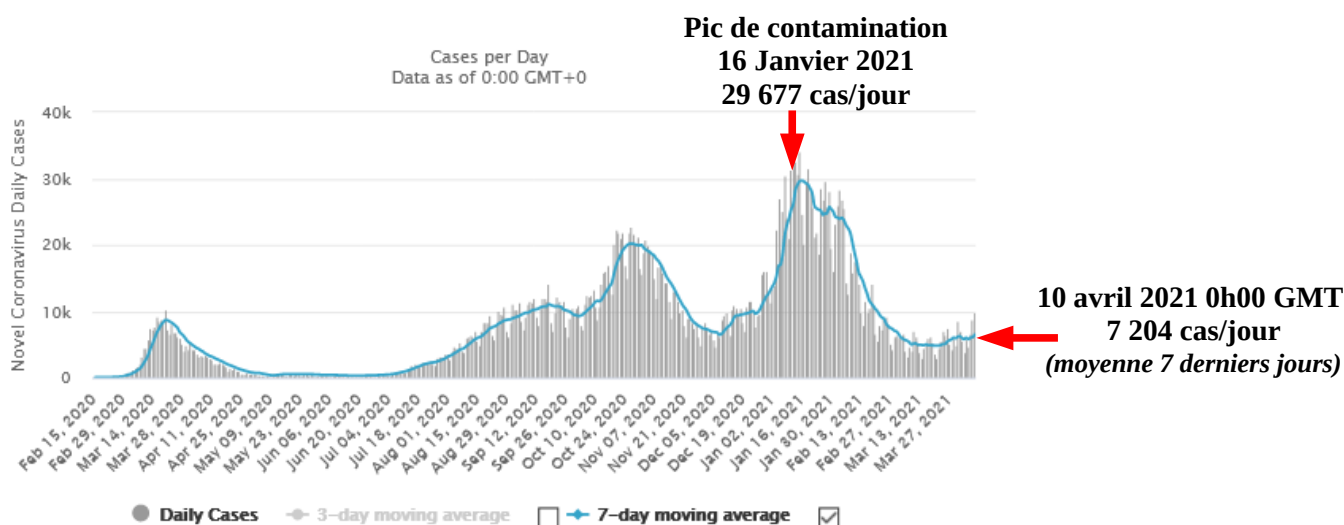
Le taux de mortalité Covid français reste, à ce jour, de 4 fois supérieur à la moyenne mondiale avec **1,51** décès pour mille habitants (**hors décès à domicile**), pour une moyenne mondiale de **0,38 pour mille**. Pour le nombre des décès, la France reste à la quatrième place européenne (sur 48 pays ou territoires) derrière le Royaume Uni, l'Italie et la Russie (pays de très loin le plus peuplé d'Europe).

S'agissant de la «létalité» Covid (Nb de décès /Nb de cas confirmés), la France affiche **un taux de 1,98%**, grâce aux campagnes massives de tests qui dépistent de nombreux porteurs sains. (Pour mémoire: létalité Covid européenne: **2,28%** et mondiale: **2,16%**)

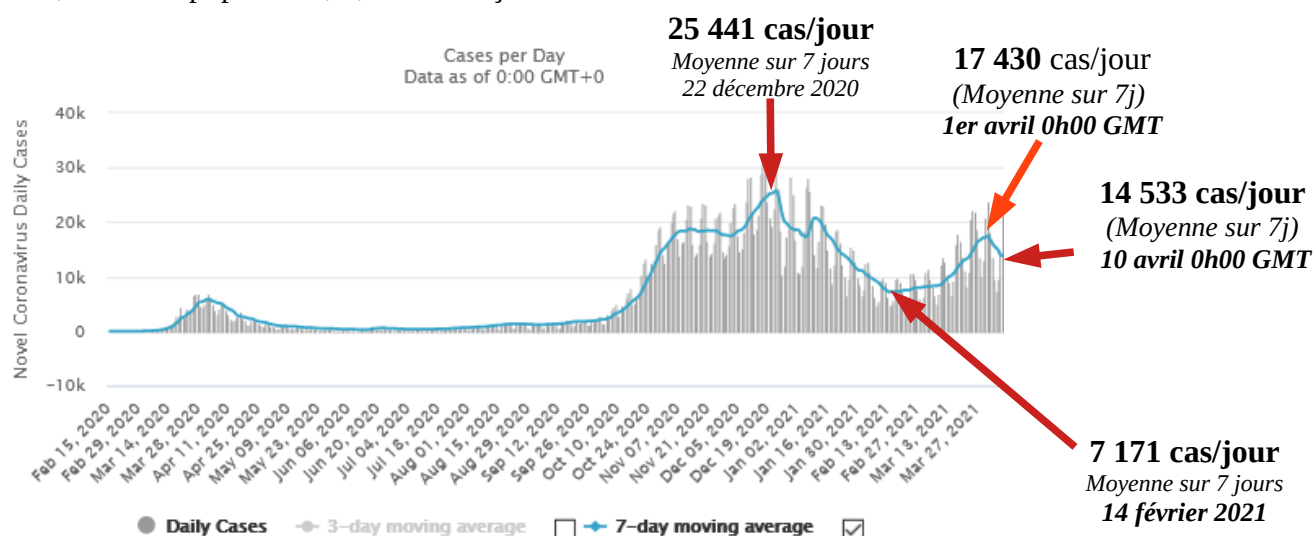
A l'IHU de Marseille, la **létalité** observée sur plus de 10 000 patients **traités précocement** à la chloroquine est de **0,55%**.

La France teste toujours plus, **ce qui explique que la contamination déclarée y reste plus élevée qu'ailleurs**. Elle reste à la **28^{ème}** place mondiale pour le nombre de tests réalisés pour 1000 habitants depuis le début de l'épidémie (1 040 tests déclarés pour mille habitants)

La situation de l'Espagne, pays latin non confiné, est stable. La contamination s'inscrit désormais en palier, le nombre des cas critiques est en légère hausse (+ 181 en 1 sem), mais celui des décès est stable à 90 décès/jour depuis 1 sem)

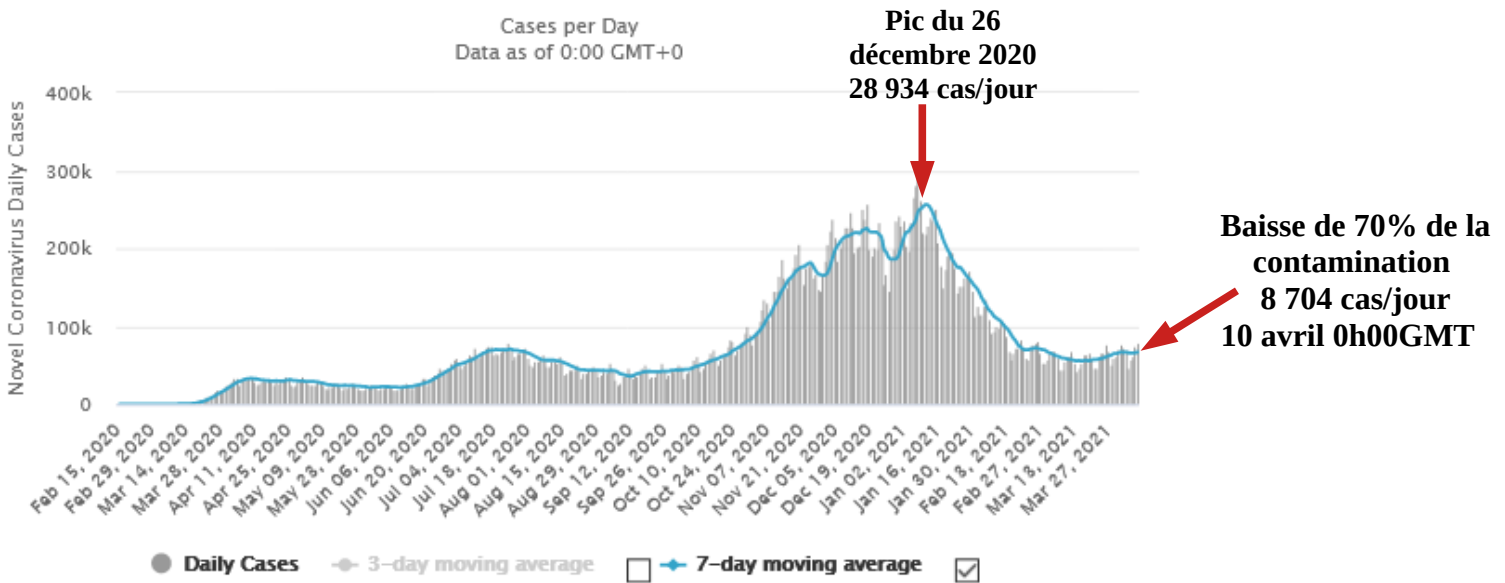


La situation de l'Allemagne s'améliore à nouveau: La contamination reprend sa **baisse**, le nombre des cas critiques et des décès sont quasiment stables. L'Allemagne n'a vacciné d'une première dose, à ce jour, que 14,6% de sa population, 5,8% ont reçu les deux doses.



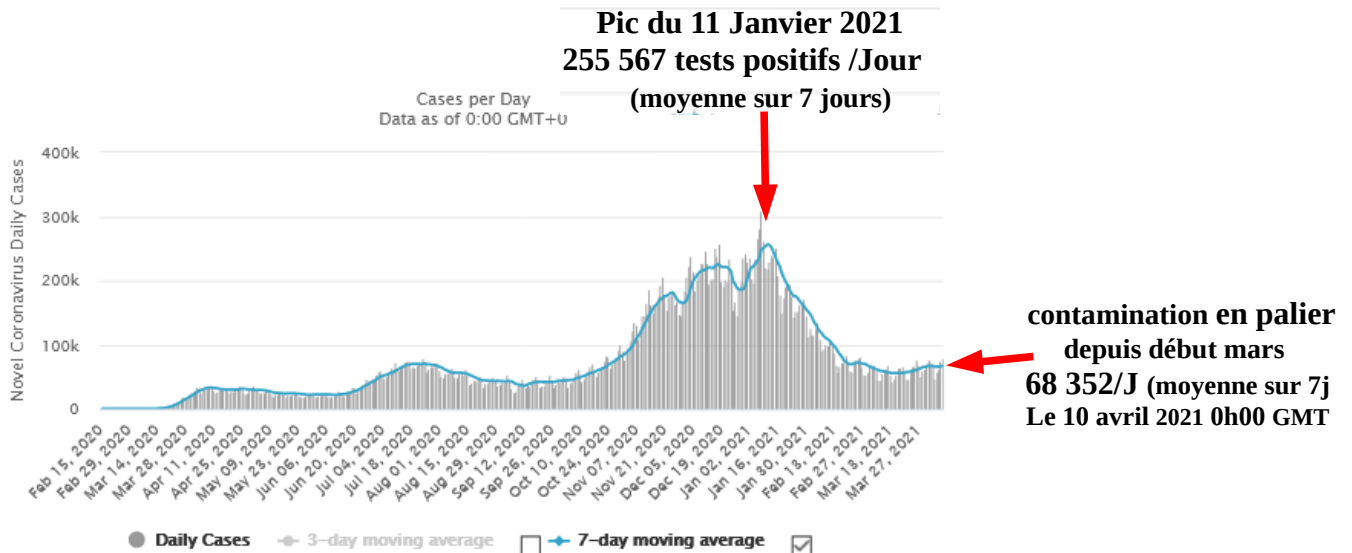
Avec un taux de mortalité de **2,01 décès par millier** d'habitant, **la Belgique** est désormais précédée par la République Tchèque qui a atteint les **2,58 décès par millier** d'habitants suivie de la Hongrie (**2,38 décès/1000h**) et de la Bulgarie (**2,07 décès/1000 habitants**). La Belgique, siège des institutions européennes, pays de brassage et de passage, restera toutefois un pays «cluster».

En **Russie**, la contamination a été divisée par trois depuis le pic du 26 décembre. Le nombre des décès hebdomadaire **est stable**.



2 – L'Amérique septentrionale:

La contamination est en très légère hausse aux USA qui enregistrent une baisse continue et sensible des cas critiques (division par deux) et des décès (division par quatre) depuis le 27 janvier.



L'épidémie restera toutefois agressive aux USA pour quelques semaines encore. Ils garderont la première place mondiale pour le nombre des décès. Celui ci devrait passer le cap des 600 000 en première quinzaine de mai (130 fois les pertes déclarées par la Chine).

Au **Canada**, le nombre de nouveaux cas déclarés a doublé depuis un mois. Pour autant situation reste quasi-stable sur le front des décès (moyenne de 35 décès par jour). Le taux de mortalité Covid déclaré par les canadiens (0,612/1000h) est inférieur de moitié à celui de l'UE (1,26/1000h) et des deux tiers à celui des USA (1,73/1000 h).

3 – L'Amérique latine :

Avec plus de **823 000** décès déclarés, l'Amérique latine est toujours très largement devancée par l'Europe pour le nombre total de décès, mais elle se trouve au même niveau pour le taux de mortalité par million d'habitants.

En Amérique latine, les pertes humaines hebdomadaires plafonne aujourd'hui à plus de 30 000 , principalement en raison du **très lourd bilan brésilien**. Les décès se concentrent dans **douze états** qui déclarent plus de 98 % des décès «latinos» et plus de 3 500 décès chacun. Les autres pays des Caraïbes et d'Amérique du Sud restent encore relativement épargnés par l'épidémie.

Le nombre des décès hebdomadaire reste élevé, particulièrement au Brésil.

Le nombre des décès quotidiens du **Brésil** s'inscrit en hausse (moyenne sur les 7 derniers jours. Il semble plafonner entre 2900 et 3000 décès/jour.

Au **Mexique**, le nombre de décès journaliers poursuit sa baisse . Il reste sous la barre des 355 décès/J sur les 7 derniers jours.

	PAYS	Total Décès	Nb total de cas	Guéris	En cours de soin	État critique	Décès/ millier d'h
	Total Amérique latine	823,121	26,617,500	22,958,887	2,292,116	27,939	1,25
1	Brésil	348,934	13,375,414	11,791,885	1,234,595	8,318	1,633
2	Mexique	206,146	2,267,019	1,802,033	258,840	4,798	1,586
3	Colombie	65,283	2,504,206	2,365,566	73,357	2,603	1,273
4	Argentine	57,350	2,497,881	2,203,926	236,605	3,718	1,260
5	Pérou	54,285	1,628,519	1,547,807	26,427	2,313	1,629
6	Chili	24,108	1,060,421	991,676	44,637	3,075	1,253
7	Équateur	17,158	342,678	290,314	35,206	602	0,961
8	Bolivie	12,412	279,207	229,036	37,759	71	1,052
9	Guatemala	6,977	201,295	183,917	10,401	5	0,384
10	Panama	6,156	358,098	347,483	4,459	105	1,410
11	Honduras	4,715	193,783	74,759	114,309	512	0,470
12	Paraguay	4,698	232,142	189,971	37,473	445	0,653
	38 autres pays/ territoires	14,899	178,048	1,374
	Amérique latine 655 millions d'h	823,121	26,617,500	22,958,887	2,292,116	27,939	1,25
	Total Europe 750 millions d'h	945,630	41,311,952	29,252,092	11,114,230	33,064	1,26

4 – La situation sanitaire se détériore légèrement en Asie.

L'Asie de l'Est et du Sud-Est (Chine, Japon, Vietnam, les deux Corées, Taïwan, Philippines, Indonésie, Laos, Cambodge, Malaisie, Birmanie ...) reste toujours très peu touchée par la pandémie. La **Chine** continue de bien se porter. Avec **170 cas déclarés en 1 semaine, 279 patients** sous traitement dont **trois cas sérieux**, elle a désormais appris à vivre avec un nouveau virus sur son sol.

Depuis le début de l'épidémie, l'Indonésie, pays le plus touché d'Asie de l'Est enregistre un taux de mortalité dérisoire de **0,154** décès pour mille habitants. Taïwan, pays le moins touché et qui n'a jamais adopté de confinement national, déclare un taux de mortalité de **0,4** par million d'h (10 décès de la Covid pour 24 millions d'h). Le Japon, quant à lui, déclare **9 334** décès pour 126 millions d'h soit **0,074** décès /mille h.

C'est donc l'**Asie de l'Ouest** (Inde, Iran et pays voisins du Moyen-Orient) qui a enregistré l'essentiel des pertes en Asie. Malgré un **rebond très net de la contamination et du nombre de décès en Inde ces pertes restent très limitées si on les rapporte au nombre d'habitants**. S'agissant de l'Iran, ce pays est toujours un pays sous sanctions économiques «maximales» de la part des USA (au profit d'Israël) et enregistre le 4ème taux de mortalité le plus élevé d'Asie (**0,755** décès/millier d'h), derrière l'Arménie qui a cumulé la guerre et la Covid, la Géorgie et le Liban, et juste devant la Jordanie (**0,744**) et Israël (**0,683** décès/mh). Ces taux de mortalité asiatiques restent toutefois **très** inférieurs aux taux des continents américains et de l'Europe de l'Ouest.

Tableau présentant la situation du 10 avril des quatorze pays d'Asie ayant dépassé les 4 635 décès (92 % des pertes en Asie)

#	PAYS	Total Décès	Nb total de cas	Guéris	En cours de soin	État critique	Décès/million d'h
	Total Asie	444,260	30,628,893	27,414,101	2,770,532	27,497	95,2
1	Inde	168,467	13,202,783	11,987,940	1,046,376	8,944	121
2	Iran	64,039	2,029,412	1,693,005	272,368	4,278	755
3	Indonésie	42,348	1,558,145	1,405,659	110,138		154
4	Turquie	33,454	3,745,657	3,268,678	443,525	2,658	393
5	Pakistan	15,229	710,829	625,789	69,811	4,116	68
6	Irak	14,641	911,376	804,772	91,963	449	358
7	Philippines	14,520	840,554	647,683	178,351	785	131
8	Bangladesh	9,584	673,594	568,541	95,469		58
9	Japon	9,334	496,206	458,840	28,032	483	74
10	Jordanie	7,646	659,250	581,170	70,434	729	744
11	Arabie Saoudite	6,737	396,758	382,198	7,823	898	191
12	Liban	6,592	491,928	398,699	86,637	853	969
13	Israël	6,280	835,674	825,195	4,199	270	683
14	Chine	4,636	90,386	85,471	279	3	3
	35 autres pays d'Asie	40 753	3,031
	Total Asie 4 640 millions d'h	444,260	30,628,893	27,414,101	2,770,532	27,497	95,2
	Total Europe 750 millions d'h	945,630	41,311,952	29,252,092	11,114,230	33,064	1,261

5 – L'Afrique se porte toujours mieux :

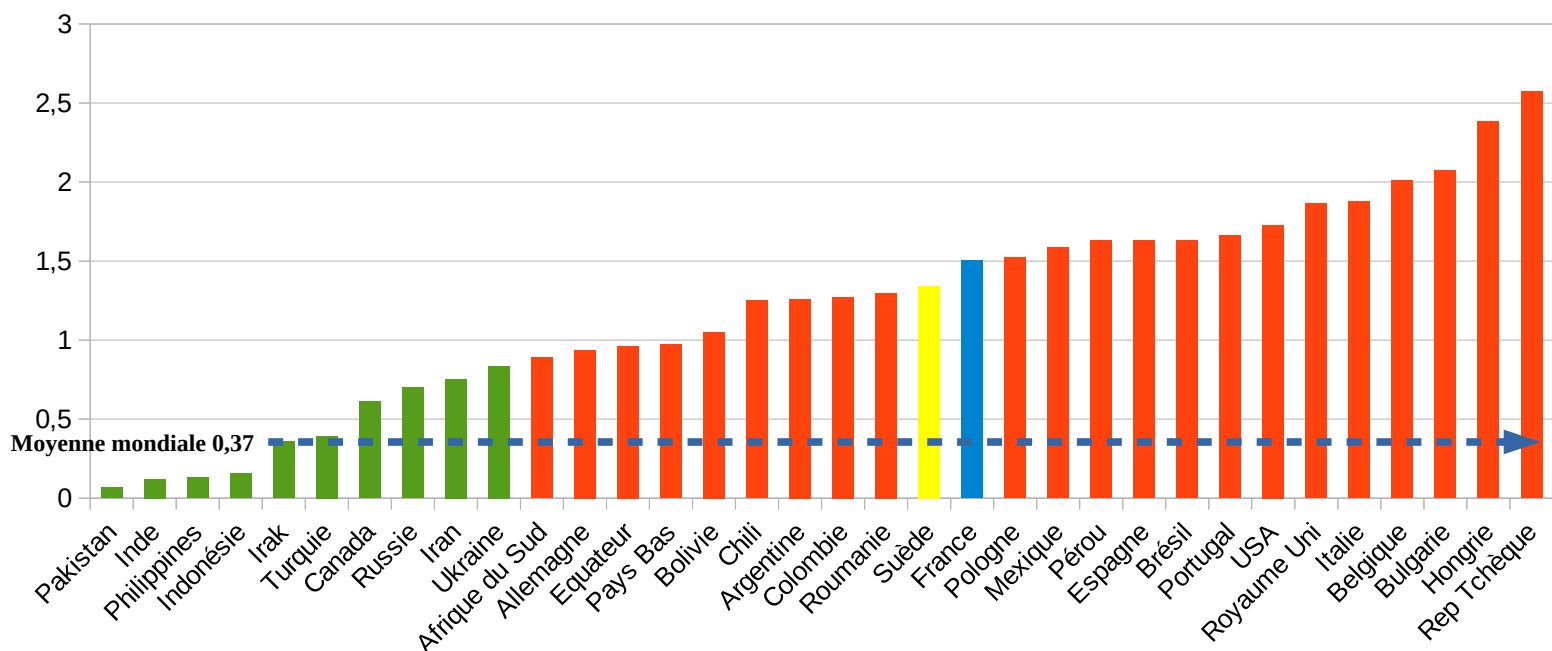
La mortalité liée au Covid y reste dérisoire et **poursuit sa baisse**. Tous les voyants restent au vert. **Le variant Sud Africain y est en voie de disparition rapide**. L'Afrique redevient, avec l'Océanie, le continent le moins touché par l'épidémie. L'Afrique du Sud se rétablit très vite. Avec l'Égypte, le Maroc, la Tunisie, l'Algérie, l'Éthiopie et la Libye, seuls autres pays d'Afrique à dépasser les 2 300 décès déclarés, elle regroupe 81 % des décès africains de la Covid.

	PAYS	Total Décès	Nb total de cas	Guéris	En cours de soin	État critique	Décès/ million d'h
	Total Afrique	115,490	4,366,295	3,906,951	343,854	3,529	84
1	Afrique du Sud	53,226	1,556,242	1,481,637	21,379	546	889
2	Égypte	12,362	208,876	158,454	38,060	90	119
3	Tunisie	9,179	268,837	223,391	36,267	392	770
4	Maroc	8,885	500,948	487,414	4,649	239	239
5	Algérie	3,123	118,251	82,392	32,736	19	70
6	Éthiopie	3,111	225,516	167,945	54,460	895	27
7	Libye	2,807	166,888	152,328	11,753		404
	51 autres pays ou territoires	22,797	1,348
	Total Afrique (1 340 M d'h)	115,490	4,366,295	3,906,951	343,854	3,529	84
	Total Europe (750 M d'h)	945,630	41,311,952	29,252,092	11,114,230	33,064	1 261

6 – L'Océanie: L'épidémie y est quasiment terminée. Ce continent a été et reste encore très largement épargné. Sur 42 millions d'habitants, il a déclaré, à ce jour, **59 084** cas dont **34 663** ont déjà été guéris et **1 151** sont décédés. Il reste **23 270** cas «actifs» (dont **14 108** en territoires français d'outre mer) et **5** cas sérieux ou critiques (tous en territoire Français d'outre mer). Le continent océanien a déclaré **7** décès cette semaine. Son taux de mortalité Covid est de **27,4 décès** par million d'habitants depuis le début de l'épidémie, ce qui reste dérisoire (France: **1 505**), et **très** inférieur au nombre de décès liés à la circulation routière sur le continent océanien.

Nombre de décès pour 1000 habitants des 34 pays de la planète qui ont enregistré plus de 12 350 décès.

La moyenne mondiale étant de 0,38 décès pour 1000 habitants, **999,62 personnes sur 1 000 ont donc survécu à la Covid-19**



Commentaire sur le tableau ci dessus :

1 – Huit pays de l’OTAN, dont les puissances majeures, occupent les huit premières places de ce triste classement, les autres membres de l’OTAN ne sont d’ailleurs pas très loin: Grande fragilité des populations âgées et en surpoids? Faillite des systèmes de santé ? Ou incompétence des gouvernances ? Quelles que soient les réponses à ces questions, elles n’augurent rien de bon en cas de conflit majeur impliquant tout ou partie de l’OTAN ... contre un adversaire potentiel eurasiatique (Chine, Russie, Iran)

2 – Les donneurs de leçons anglo-saxons (USA, UK) et, à un moindre degré, l’Allemagne et la France, pays qui tiennent encore le haut du pavé dans les institutions internationales (OMS, ONU, FMI, Banque mondiale, UE, OTAN), sont désormais assez mal placés pour prodiguer leurs conseils, avec condescendance, au reste du monde, et ramener leur «science» à tout propos. Les pays du tiers monde ont observé les choses. Ils sauront, au fil du temps, se rallier aux partenaires les plus fiables accélérant ainsi le déclin occidental en cours.

Les taux de mortalité COVID par millier d'h des 35 pays ayant dépassé les 10 300 décès de la Covid-19 depuis le début de l'épidémie, donnent une idée des zones géographiques et/ou pays les plus touchés.

Un tableau présente ci après les bilans du 10 avril 2021 0h00 GMT des 68 pays ayant déclaré plus de 3 100 décès (97,5% des pertes)

	PAYS	Total Décès	Nb total de cas	Dernières 24h	Décès du jour	Guéris	En cours de soin	État critique	Décès/ million d'h
	Monde entier	2,927,750	135,290,106	+786,129	+13,317	108,868,250	23,494,106	102,038	375.6
1	USA	574,840	31,802,772	+85,368	+929	24,346,766	6,881,166	9,078	1,729
2	Brésil	348,934	13,375,414	+89,090	+3,647	11,791,885	1,234,595	8,318	1,633
3	Mexique	206,146	2,267,019	+5,140	+548	1,802,033	258,840	4,798	1,586
4	Inde	168,467	13,202,783	+144,829	+773	11,987,940	1,046,376	8,944	121
5	Royaume Uni	127,040	4,365,461	+3,150	+60	3,957,317	281,104	421	1,864
6	Italie	113,579	3,736,526	+18,938	+718	3,086,586	536,361	3,603	1,881
7	Russie	102,247	4,623,984	+9,150	+402	4,248,700	273,037	2,300	700
8	France	98,395	4,980,501	+41,243	+301	303,639	4,578,467	5,729	1,505
9	Allemagne	78,689	2,974,110	+22,281	+216	2,647,600	247,821	4,439	937
10	Espagne	76,328	3,347,512	+10,875	+149	3,095,922	175,262	2,050	1,632
11	Colombie	65,283	2,504,206	+12,125	+269	2,365,566	73,357	2,603	1,273
12	Iran	64,039	2,029,412	+22,478	+155	1,693,005	272,368	4,278	755
13	Pologne	57,427	2,528,006	+28,487	+768	2,107,776	362,803	3,376	1,519
14	Argentine	57,350	2,497,881	+24,130	+228	2,203,926	236,605	3,718	1,260
15	Pérou	54,285	1,628,519	+10,655	+307	1,547,807	26,427	2,313	1,629
16	Afrique du Sud	53,226	1,556,242	+1,267	+53	1,481,637	21,379	546	889
17	Indonésie	42,348	1,558,145	+5,265	+121	1,405,659	110,138		154
18	Ukraine	36,381	1,823,674	+19,676	+419	1,395,104	392,189	177	836
19	Turquie	33,454	3,745,657	+55,791	+253	3,268,678	443,525	2,658	393
20	Rép Tchèque	27,682	1,573,181	+5,269	+108	1,448,463	97,036	1,311	2,581
21	Roumanie	24,867	998,555	+4,942	+134	896,573	77,115	1,496	1,299
22	Chili	24,108	1,060,421	+9,151	+129	991,676	44,637	3,075	1,253
23	Belgique	23,348	913,057	+4,845	+47	58,902	830,807	908	2,008
24	Canada	23,251	1,045,278	+9,255	+40	954,017	68,010	928	612
25	Hongrie	22,966	705,815	+7,325	+285	420,275	262,574	1,364	2,382
26	Équateur	17,158	342,678	+1,059	+43	290,314	35,206	602	961
27	Portugal	16,904	826,327	+694	+5	783,523	25,900	128	1,662
28	Pays Bas	16,731	1,334,771	+7,635	+41	N/A	N/A	785	975
29	Pakistan	15,229	710,829	+5,312	+105	625,789	69,811	4,116	68
30	Irak	14,641	911,376	+7,937	+35	804,772	91,963	449	358
31	Philippines	14,519	840,535	+12,206	+400	647,627	178,389	785	131
32	Bulgarie	14,308	370,179	+2,803	+138	284,869	71,002	812	2,071
33	Suède	13,621	857,401		+33	N/A	N/A	377	1,342

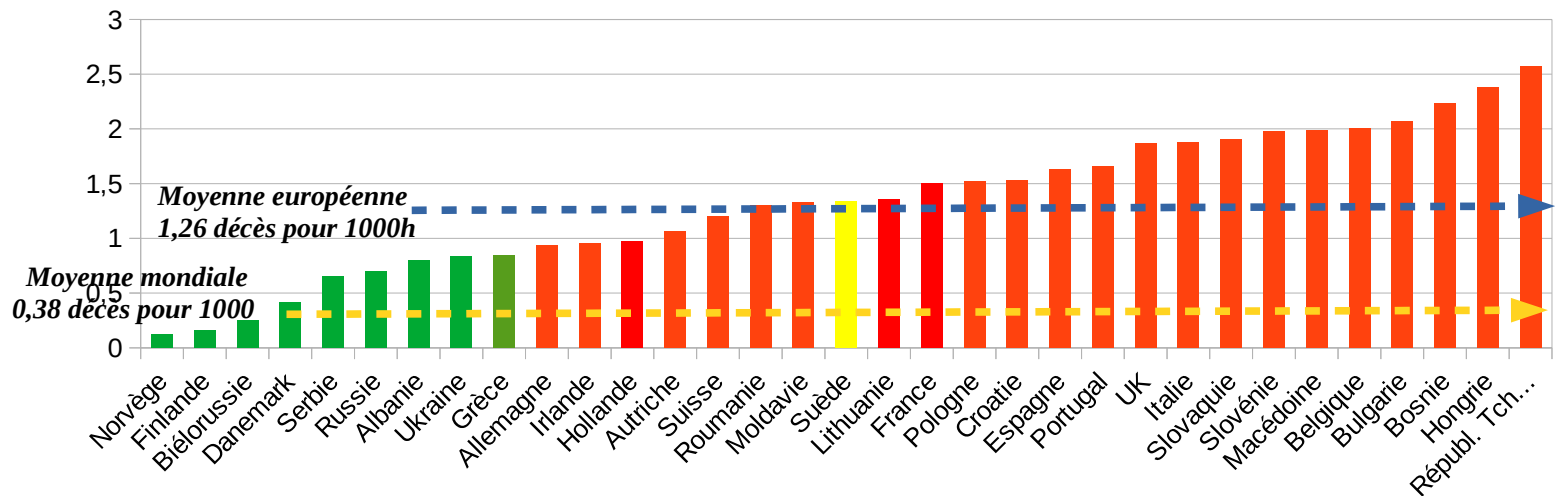
	PAYS	Total Décès	Nb total de cas	Dernières 24h	Décès du jour	Guéris	En cours de soin	État critique	Décès/ million d'h
34	Bolivie	12,412	279,207	+1,241	+27	229,036	37,759	71	1,052
35	Égypte	12,362	208,876	+794	+39	158,454	38,060	90	119
36	Suisse	10,450	617,543	+2,519	+5	557,566	49,527	189	1,201
37	Slovaquie	10,411	369,393	+923	+89	255,300	103,682	545	1,906
38	Autriche	9,624	571,616	+2,702	+38	529,191	32,801	580	1,064
39	Bangladesh	9,584	673,594	+7,462	+63	568,541	95,469		58
40	Japon	9,334	496,206	+3,331	+33	458,840	28,032	483	74
41	Tunisie	9,179	268,837	+2,010	+43	223,391	36,267	392	770
42	Maroc	8,885	500,948	+625	+12	487,414	4,649	239	239
43	Grèce	8,758	290,964	+2,734	+78	245,351	36,855	790	843
44	Jordanie	7,646	659,250	+3,794	+81	581,170	70,434	729	744
45	Bosnie	7,298	181,927	+1,096	+82	139,419	35,210		2,235
46	Guatemala	6,977	201,295	+1,331	+22	183,917	10,401	5	384
47	Arabie Saoudite	6,737	396,758	+904	+9	382,198	7,823	898	191
48	Liban	6,592	491,928	+2,500	+43	398,699	86,637	853	969
49	Israël	6,280	835,674	+188	+1	825,195	4,199	270	683
50	Croatie	6,235	288,364	+2,599	+50	268,929	13,200	175	1,526
51	Panama	6,156	358,098	+394	+4	347,483	4,459	105	1,410
52	Serbie	5,659	636,418	+3,405	+39	545,508	85,251	264	650
53	Moldavie	5,339	240,056	+910	+32	220,881	13,836	316	1,326
54	Irlande	4,769	240,192	+469	+32	23,364	212,059	60	958
55	Honduras	4,715	193,783	+754	+12	74,759	114,309	512	470
56	Paraguay	4,698	232,142	+2,547	+54	189,971	37,473	445	653
57	Chine	4,636	90,386	+21		85,471	279	3	3
58	Macédoine	4,150	140,065	+1,174	+42	113,430	22,485	124	1,992
59	Slovénie	4,100	224,699	+1,279	+3	206,688	13,911	138	1,972
60	Géorgie	3,858	287,183	+777	+9	276,426	6,899		969
61	Azerbaïdjan	3,846	281,387	+2,206	+35	247,459	30,082		377
62	Arménie	3,697	201,158	+1,029	+22	180,160	17,301		1,246
63	Lithuanie	3,662	224,313	+1,159	+15	204,340	16,311	161	1,360
64	Rep Dominicaine	3,382	256,563	+532	+4	215,726	37,455	155	309
65	Myanmar	3,206	142,558	+9		131,845	7,507		59
66	Kasakhstan	3,190	263,943	+2,440	+19	231,324	29,429	221	168
67	Algérie	3,123	118,251	+135	+4	82,392	32,736	19	70
68	Ethiopie	3,111	225,516	+1,851	+33	167,945	54,460	895	27
	151 autres pays	75,878	+ 291
	Total monde	2,927,750	135,290,106	+786,129	+13,317	108,868,250	23,494,106	102,038	375.6

Tableau de données concernant l'**Europe (et l'UE)** face à l'épidémie le 10 Avril 2021 0h00 GMT

Rappel: **taux de mortalité Covid mondial: 0,376 décès /mille h et européen: 1,26 décès/mille h**

UE et autres pays d'Europe	PAYS	Taux de mortalité/ millier d'h	Nb de décès et nb décès / millier d'h
Hors UE jamais confiné 9,5 M d'h	Biélorussie (hors UE)	0,247	2 334 décès 0,247 décès/m d'h
Europe du Nord 23,35 M d'h	Islande Norvège (hors UE) Finlande Danemark Estonie Lettonie Lituanie	0,085 0,125 0,156 0,419 0,758 1,059 1,359	29 décès 684 868 2 436 1 006 1 981 3 660 10 664 décès 0,457 décès/m d'h
UE de l'Est + autres pays de l'Est 230 Millions d'h	Serbie (hors UE) Russie (hors UE) Ukraine (hors UE) Roumanie Moldavie (hors UE) Bulgarie	0,650 0,700 0,836 1,299 1,326 2,071	5 659 102 247 36 381 24 867 5 339 14 308 188 801 décès 0,821 décès/m d'h
UE «germanophone» 92 M d'h	Allemagne Autriche	0,937 1,064	78 689 9 624 88 313 décès 0,960 décès/m d'h
Europe du Sud-Est (Est de l'Italie) + autres pays du Sud 27 M d'h	Chypre (UE-Asie) Grèce Albanie (hors UE) Malte Croatie Macédoine (hors UE) Bosnie (hors UE) Monténégro (hors UE) Slovénie	0,221 0,843 0,801 0,906 1,526 1,992 2,235 2,156 1,972	268 décès 8 758 2 304 401 6 235 4 150 7 298 1 354 4 100 34 868 décès 1,291 décès/m d'h
UE «jamais confinée» 10,1 M d'h	Suède	1,342	13 621 décès 1,342 décès/m d'h
12 pays ou territoires de l'UE DE L'OUEST 291 M d'h	Îles Anglo-normandes Irlande Pays Bas Luxembourg Suisse (hors UE) France Andorre Espagne Portugal Italie Royaume Uni (ex UE) Belgique	0,491 0,958 0,975 1,204 1,201 1,505 1,551 1,632 1,662 1,881 1,864 2,008	86 décès 4 769 16 731 763 10 449 98 395 120 76 328 16 904 113 579 127 040 23 348 488 512 décès 1,679 décès/md'h
UE de l'Est Groupe de Visegrad 64,3 M d'h	Pologne Slovaquie Hongrie République Tchèque	1,519 1,906 2,382 2,575	57 427 10 411 22 966 27 617 118 421 décès 1,842 dc/md' h

Nombre de décès Covid déclarés par millier d'habitants et depuis février 2020, des 33 pays européens de plus de 1,5 million d'habitants affectés par l'épidémie (au 10 avril 2021 0h00 GMT)



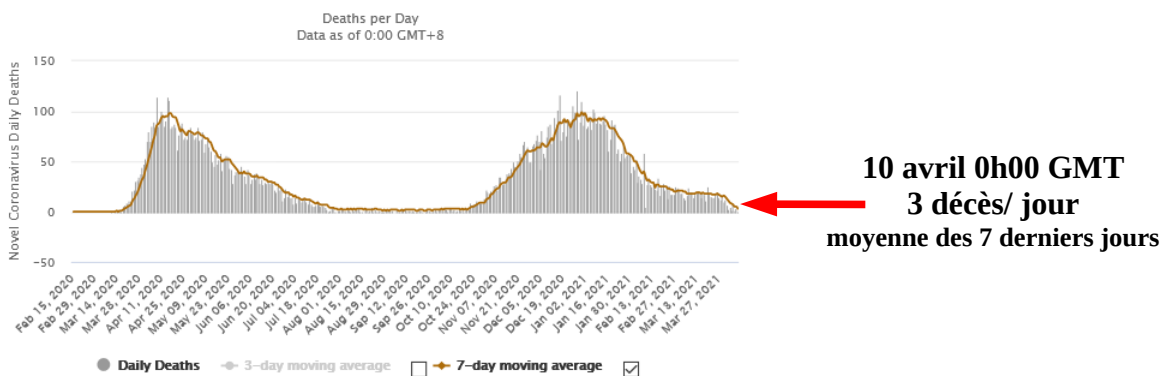
Commentaires sur les deux tableaux ci dessus :

1 – Les pays du Nord et de l’Est de l’Europe (pacte de Visegrad excepté) ont beaucoup mieux géré cette épidémie que les pays de l’UE de l’Ouest et du Sud.

2 – **Sans confinements ni mesures répressives**, la Suède a fait mieux que de nombreux grands (et moins grands) pays européens, alors même que sa population non confinée a été plus «contaminée» que beaucoup d’autres: 8,5% de la population suédoise ont été testés positifs contre 7,6% en France, 6,4% au Royaume Uni, 6,2% en Italie Il y a eu manifestement, en Suède, une prise en charge **précoce** des patients, meilleure que dans d’autres pays Les faits ont montré que les «experts» qui prévoyaient 96 000 décès en Suède pour la fin d’avril 2020 se trompaient **très** lourdement. Et les médias qui relayaient sans réfléchir les délires des «experts» se trompaient aussi...

3 – Le classement de la Suède pour le nombre de décès par million d’habitants s’améliore avec le temps. La Croatie et la Lituanie, par exemple, viennent de la dépasser. La Moldavie et la Roumanie vont le faire bientôt. Si l’on en croit sa courbe de décès, la Suède se sort d’affaire progressivement et surtout, **avant beaucoup d’autres pays européens et avec moins de casse**

Courbe des décès déclarés Covid en Suède



4 - Quant à la Biélorussie, qui recevait des exhortations de l’OMS, des pressions du FMI, des conseils de confinement du président français, grand spécialiste de la chose, et des torrents de critiques des politiques et des médias mainstream occidentaux qui voulaient ramener leur «science» et voir ce pays singer les comportements débiles de leurs gouvernances dans la gestion de la crise sanitaire, il s’en sort avec un taux de mortalité de 5 à 7 fois inférieur à celui des donneurs de leçons: l’un des meilleurs d’Europe. Il est vrai que ce pays n’a pas été une destination touristique très prisée des occidentaux, principaux porteurs et vecteurs d’infection et de chaos sur la planète