

Rapport de situation planétaire Covid du 22 mai 2021 0h00 GMT

Résumé: Après avoir plafonné dans la semaine du 24 avril au 1^{er} mai, les nombres hebdomadaires de contamination et de décès **ne cessent de baisser au niveau planétaire.**

Cette évolution est cependant très contrastée d'un pays à l'autre. La situation s'améliore en Europe et en Amérique septentrionale **En Inde, pays le plus touché, le pic épidémique a été franchi et la quasi totalité des indicateurs s'améliorent désormais.** Le nombre de décès reste en légère hausse mais plafonne. Il devrait baisser dans les jours prochains. Notons que la vaccination n'est pour rien dans cette évolution, puisque moins de 0,3% de la population indienne a reçu, à ce jour, ses deux doses requises.

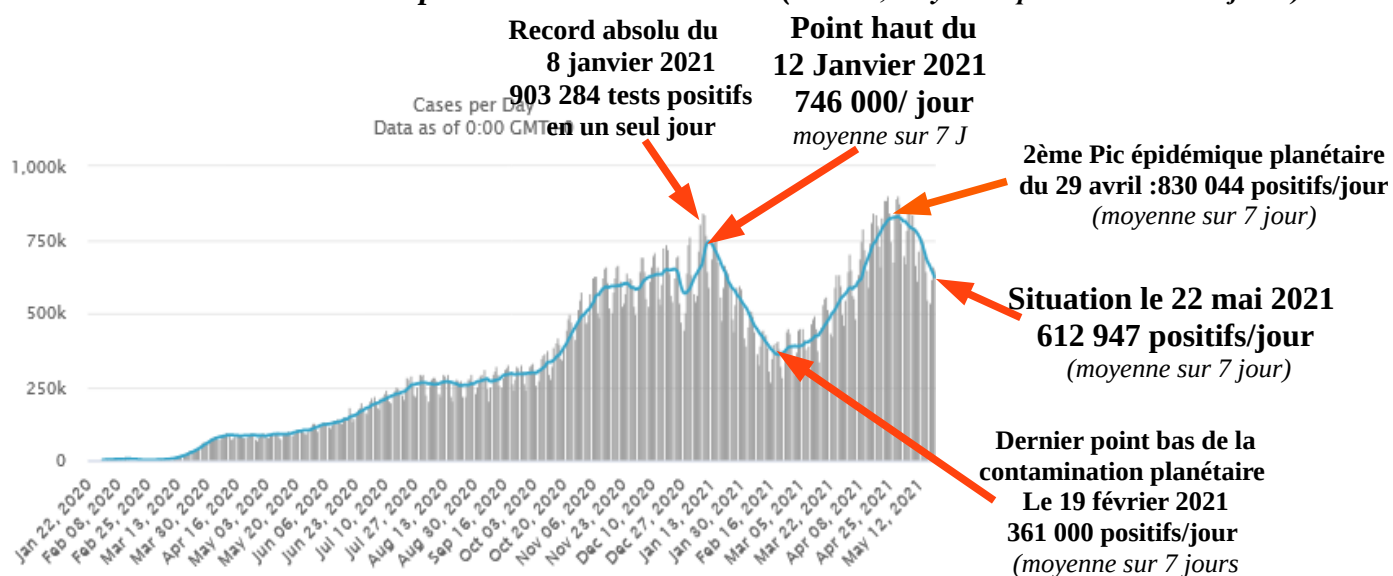
La situation de l'Amérique latine est contrastée. Elle s'améliore au Mexique, se stabilise au Brésil, mais se détériore en Argentine, Colombie, Bolivie, Pérou, Équateur. Elle reste sévère mais stable au Pérou et au Chili, malgré une campagne vaccinale très avancée..... La plupart de ces pays sont dans l'hémisphère sud et marchent vers l'hiver austral. Vaccin ou pas, **les prochaines semaines pourraient bien nous réserver de mauvaises surprises.**

La situation de l'Afrique, **non ou peu vaccinée**, reste bonne et stable, à l'exception de l'Afrique du Sud, qui vaccine pourtant plus que les autres, mais qui est sujette à un accès de fièvre. Les pertes de l'Amérique septentrionale et de l'Europe, qui ont déjà payé les plus lourds tributs à l'épidémie, mais qui marchent vers l'été, **diminuent.**

Sur le plan de la vaccination, on observe clairement que les campagnes vaccinales massives appliquées à certains états **s'accompagnent toutes, sans exception, d'une explosion du nombre de contaminations et de décès (de la Covid).** Par ailleurs, après plusieurs mois d'observation (4 à 5 mois selon les pays), il s'avère que les nombres d'effets secondaires post-vaccinaux graves et de décès, observés en 5 mois, sont **très supérieurs** à ce qu'on attendait. Il s'avère aussi que la balance bénéfico-risque lié à l'injection vaccinale n'est pas du tout la même pour les jeunes que pour les seniors. Nous le verrons plus loin. Ces faits ne peuvent qu'interpeller un analyste attentif.

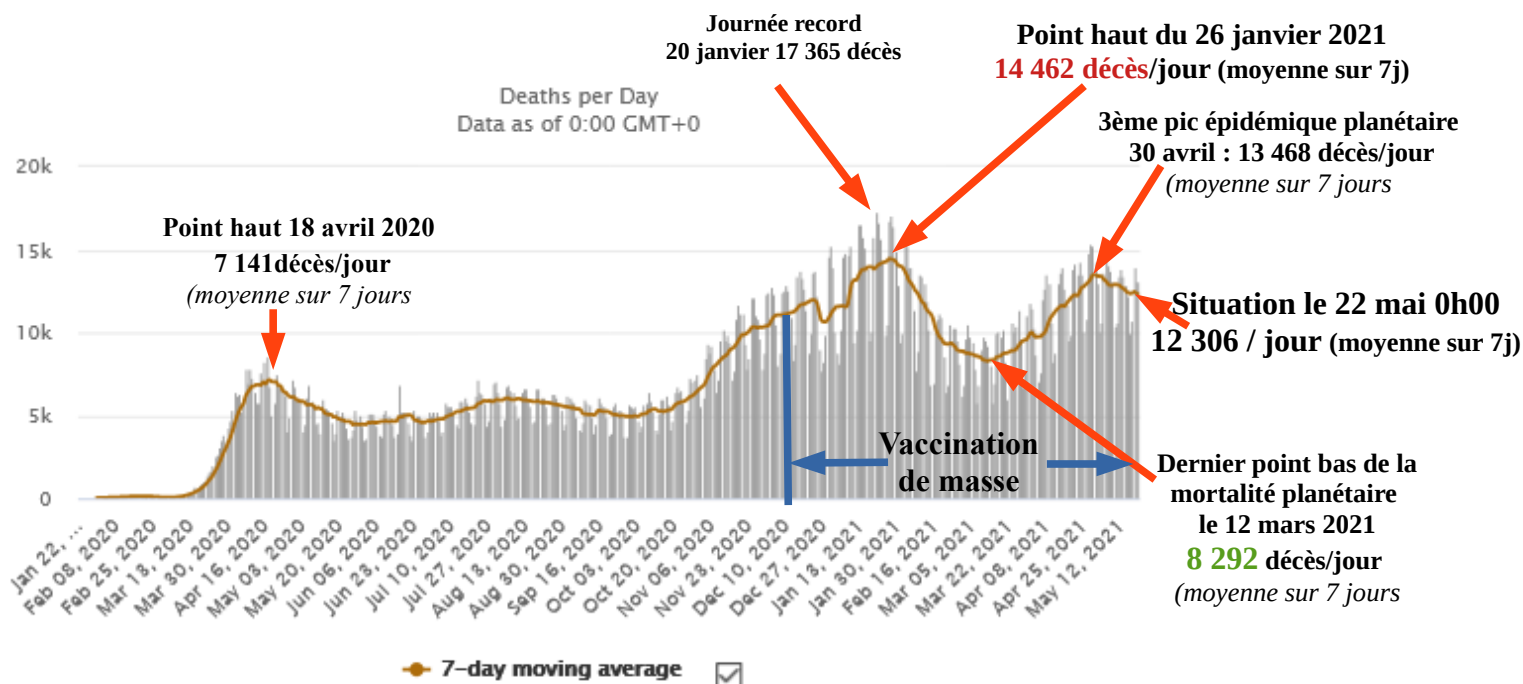
Présentation des courbes de contamination et de décès planétaires.

Courbe de contamination planétaire au 22 mai 2021 (en bleu, moyenne quotidienne sur 7 jours)



S'agissant de la mortalité, **une baisse est observée depuis le 30 avril.** Elle concerne tous les continents à l'exception de l'Asie de l'Ouest.

Courbe du nombre de décès planétaire au 22 mai 2021 (en marron, moyenne quotidienne sur 7 jours)



A noter que l'arrivée de la vaccination n'a pas changé grand-chose, à ce jour. Aujourd'hui, moins de 7,5 % seulement des habitants de la planète seraient vaccinés. Nous y reviendrons plus loin.

Aujourd'hui 3 sujets d'intérêt général sont à l'ordre du jour:

1 – Où en est la vaccination dans le monde ? Pour quels résultats ? ... Et quels effets secondaires ?....

A ce jour, la proportion de personnes vaccinées sur la planète **augmente lentement**.

Source: <https://ourworldindata.org/covid-vaccinations>

1,4 milliards de doses auraient été injectées en près de 6 mois. A deux doses pour être vacciné, moins de 600 millions d'individus, sur une population mondiale de 7,9 milliards d'habitants, auraient déjà reçu les deux doses. Cela ne représente que 7,5 % de la population mondiale, ce qui est très peu, avec de très fortes disparités d'un pays à l'autre entre **55 pays qui n'ont toujours pas commencé leur campagne** et Israël qui aurait déjà donné une première injection à près de 62,8 % de sa population et une deuxième injection à 59 % de ses habitants.

Notons que, outre les campagnes médiatiques massives de promotion des vaccins Covid, **de nombreuses mesures coercitives** (menaces sur l'emploi, les voyages, la culture, la vie «normale», le pass sanitaire....etc) **ont été utilisées dans différents pays (dont Israël qui a montré «l'exemple»(?) pour contraindre les vaccino-prudents** à se faire vacciner avec des vaccins pourtant toujours expérimentaux jusqu'à 2023. Il est clair que «l'expérimentation» n'a pas encore livré tous ses enseignements...

Notons aussi que **l'apparition de nouveaux variants est susceptible de remettre en cause**, dans les semaines et les mois à venir, **l'efficacité présumée des vaccins Covid** dont on ne connaît toujours pas la durée d'immunisation qui leur serait liée, et les effets secondaires de moyens et long termes, et dont les effets secondaires de court terme, allant jusqu'au décès, **sont, selon les résultats enregistrés par la pharmacovigilance, beaucoup plus nombreux et plus graves que tout autre vaccin au monde.**

Notons enfin que, parmi les pays ayant le plus vaccinés au monde (UK, Israël), les chefs de gouvernement ont déjà fait des déclarations publiques indiquant que **le vaccin ne serait pas la solution miracle et qu'il fallait désormais chercher de nouveaux traitements** pour se préparer à un possible, sinon probable, nouvel épisode épidémique l'hiver prochain.

https://fr.timesofisrael.com/pfizer-fait-des-tests-sur-lhomme-pour-une-pilule-contre-la-covid-pour-2021/?utm_source=A+La+Une&utm_campaign=a-la-une-2021-04-26&utm_medium=email

Quels résultats ?

Dans les pays les plus «vaccinés» au monde, l'épidémie est loin d'être éradiquée .

En Israël, avec encore 17 décès hebdomadaires, le taux de mortalité sur 7 jours repart en forte hausse et reste aujourd'hui bien supérieur à ce qu'il était l'été dernier, sans vaccin, après le premier épisode épidémique. (Pour mémoire, du 7 au 14 juin 2020 par exemple, il n'y avait pas eu un seul décès en Israël). Notons au passage que, outre les 62,8% de vaccinés, 9% de la population israélienne ayant guéri, après contamination, sont immunisés «naturellement», ce qui porte à près de 72% la part de la population sensée être immunisée.

La campagne éclair de vaccination de l'état hébreu qui a démarré le 19 décembre **est quasiment à l'arrêt depuis six semaines en raison d'un nombre de vaccino-prudents plus élevé (37,2%) que ce que disaient les sondages (25%)**. Les sondages avaient-ils volontairement gonflé le nombre d'enthousiastes souhaitant participer à l'«expérimentation vaccinale» pour entraîner les masses populaires? C'est possible. A moins que le nombre et la gravité des effets secondaires constatés n'aient conduit certains citoyens à devenir prudents et à refuser de servir de cobayes, en dépit des mesures coercitives très fortes adoptées par l'exécutif israélien.

Cette campagne a été accompagnée, contre toute attente, par une explosion de la contamination et du nombre de décès qui a duré près de 5 mois. **Le regain actuel de la mortalité (doublement en 1 sem), est très loin d'être un signe d'éradication car plusieurs centaines de vaccinés ont été contaminés et sont décédés de la Covid en Israël comme ailleurs**

Aux Émirats Arabes Unis, au Chili et au Royaume Uni un scénario identique au scénario israélien a pu être observé: **explosion de la contamination et des décès accompagnant les campagnes vaccinales**. La situation s'améliore aujourd'hui au Royaume Uni, et, à un moindre degré, aux Émirats où la contamination reste plus élevée qu'avant le début de la vaccination. Malgré les confinements à répétition et 17,1 millions de doses de vaccin pour moins de 20 millions d'habitants la situation du Chili, qui marche vers l'hiver austral, reste préoccupante et ne s'améliore pas (?????)

Le bilan actuel du Chili peut se résumer en une phrase: «malgré le confinement dur et la vaccination massive (50 % de la population a reçu ses deux doses), la contamination et le nombre de décès restent près du triple de ce qu'ils étaient avant le démarrage de la campagne vaccinale (?????)

Le cas le plus emblématique de ces campagnes de vaccinations massives dont les résultats interrogent est celui des Seychelles. Il nous est rapporté ci après par un média vaccinophile donc peu suspect de vaccino-prudence et encore moins de vaccino-phobie : BFMTV. Le titre de l'article est incomplet mais déjà sans ambiguïté: **Aux Seychelles, malgré une vaccination massive, les nouveaux cas de Covid explosent**. Si ce média avait été plus honnête, il aurait pu titrer: «Aux Seychelles, **pays le plus vacciné au monde devant Israël**, la contamination **et la mortalité** Covid explosent.

https://www.bfmtv.com/sante/aux-seychelles-malgre-une-vaccination-massive-les-nouveaux-cas-positifs-explosent_AV-202105060186.html

On peut se demander quelle folie s'est emparée des autorités de ce pays qui ne comptait aucun décès et une contamination extrêmement faible jusqu'à la mi janvier 2021, de décider d'une vaccination de masse qui se traduit aujourd'hui par une multiplication par dix à quinze de la contamination et par 7 de la mortalité. Cherchez l'erreur. Mais il ne s'agit, sans doute, comme dans tous les autres cas, que d'une fâcheuse coïncidence.....

Quels effets secondaires?

Avec plus de 5 mois de recul, on commence à réaliser que les effets secondaires recensés par les systèmes de pharmacovigilance des différents pays pour la vaccination Covid sont, **de très loin, supérieurs à ceux de tous les autres vaccins connus et réunis, sur une période de 15 ans** Par exemple : la phamaco-vigilance US (Centers for Decease Control ou CDC) fait état de 500 000 incidents post vaccinaux (tous vaccins confondus) et de **3 566 décès sur une période de 15,5 ans** précédant la vaccination Covid. **En 4 mois**, les incidents post vaccinaux (Covid) déclarés (donc non exhaustifs) se montent à **119 000 incidents** et surtout **3 848 décès aux USA**.

Exemple US pour les effets secondaires post vaccinaux répertoriés

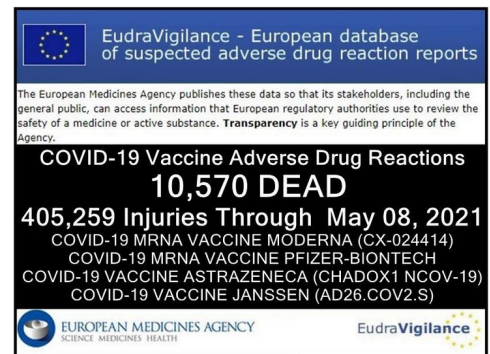
15.5 Year Period 6/04 - 12/20			4 Month Period 2020-2021		
519,919 Vaccine Injuries with 3,566 Deaths			118,902 COVID Shot Injuries with 3,848 Deaths		
Event Outcome	Count	Percent	Event Outcome	Count	Percent
Death	3,566	0.69%	Death	* 3,848	2.98%
Permanent Disability	10,743	2.07%	Permanent Disability	1,595	1.34%
Office Visit	36,153	6.95%	Office Visit	19,213	16.16%
Emergency Room	115,277	22.17%	Emergency Room	33	0.03%
Emergency Doctor/Room	12,929	2.49%	Emergency Doctor/Room	16,521	13.89%
Hospitalized	47,437	9.12%	Hospitalized	8,149	6.85%
Hospitalized, Prolonged	1,603	0.31%	Hospitalized, Prolonged	16	0.01%
Recovered	221,781	42.66%	Recovered	45,575	38.33%
Birth Defect	86	0.02%	Birth Defect	88	0.07%
Life Threatening	8,538	1.64%	Life Threatening	2,436	2.05%
Not Serious	185,655	35.71%	Not Serious	45,375	38.16%

Source: CDC

Bien sûr, et il faut les comprendre, les laboratoires pharmaceutiques expliquent qu'il n'y a aucun lien prouvé entre le nombre d'effets secondaires déclarés au CDC et les vaccins (toujours expérimentaux). Il s'agirait seulement de fâcheuses coïncidences. Ils disaient la même chose avec le Médiator.... Il n'empêche que ces nombres, aux USA, comme ailleurs, ne peuvent qu'interpeller les moins naïfs, et les inquiéter, surtout lorsqu'on les compare aux incidents répertoriés sur tous les autres vaccins réunis.

En UE, le nombre d'effets secondaires de la vaccination Covid répertoriés par Eudravigilance était de **405 259** le 8 mai dernier. Le nombre de décès post-vaccinaux était de **10 570** à la même date.

Ces nombres sont loin d'être exhaustifs. On ne se précipite pas pour déclarer les effets secondaires parce que, si la vaccination d'un individu ne prend que cinq minutes et entraîne une rémunération pour le personnel de santé, la déclaration d'un effet secondaire prend une heure de temps et ne rapporte rien. Bien sûr, il ne s'agit toujours que de fâcheuses coïncidence (selon Big Pharma), car la preuve du lien entre l'effet secondaire et le vaccin est toujours très difficile à établir.



Ces nombres sont loin d'être négligeables. Ce qui frappe c'est que les facteurs de comorbidité (âge, surpoids, diabète) ne sont jamais évoqués lorsqu'on décède «avec» le Covid. On est donc déclaré mort «du» Covid. Mais pour les décès post-vaccinaux, on ne meurt jamais «du» vaccin, mais toujours d'une coïncidence fâcheuse ou d'un autre facteur de comorbidité. Bien étrange ces innombrables coïncidences

2 – Quelle attitude des populations vis à vis des vaccins expérimentaux.

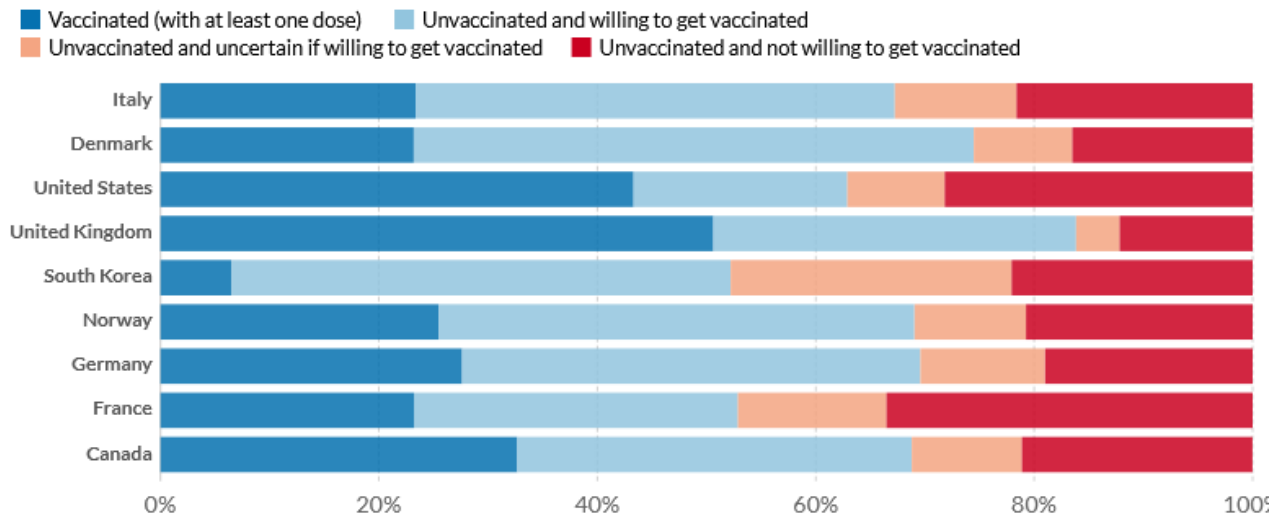
On a vu qu'en Israël, malgré la méthode forte utilisée par Netanyahu, et faisant des non vaccinés des citoyens de seconde classe, 37,2% de la population semblait toujours s'opposer, encore et toujours, à l'injection vaccinale. On a, vu, dans un précédent bulletin que Netanyahu avait payé, électoralement, ses méthodes «totalitaires».

Le sondage anglo-saxon YouGov réactualisé au 11 mai 2021 et portant sur les tranches de population **non encore vaccinées** pour tenter de connaître ceux qui se feraient vacciner la semaine prochaine si un vaccin était disponible pour eux est consultable ci après.

L'État d'Israël a été retiré de cette liste parce que la campagne vaccinale **s'est arrêtée en se heurtant au mur des 37,2% d'irréductibles vaccino-prudents ou vaccino-phobes**. A noter que les sondages pré-vaccinaux, probablement «bidouillés», ne prévoyaient que 25% de vaccino-sceptiques

Avec l'indication qui précède, et sur les bases actuelles données par les sondages YouGov et par le point de situation vaccinal du 21 mai 2021, la proportion d'irréductibles gaulois refusant l'injection d'un vaccin expérimental devrait être proche, voire supérieure à 50%. Au rythme actuel de vaccination, il est peu probable que 25% de la population française aient reçu deux injections vaccinales fin juin. La mise en place d'un pass sanitaire fin juin posera donc de gros problèmes sauf à admettre qu'un simple test puisse remplacer le vaccin.

Sondage sur la volonté des populations de se faire vacciner la semaine prochaine si une dose était disponible pour eux. (L'institut de sondage est celui qui sous estimait les vaccino-prudents en Israël ...)



Source: Official data collated by Our World in Data - Last updated 11 May, 10:00 (London time)

OurWorldInData.org/coronavirus • CC BY

Note: Months containing fewer than 500 survey respondents are excluded. Estimates of willingness to get vaccinated are based on survey responses of people aged 18 years and above.

Quels projets pour l'avenir proche?

1 – Au Royaume Uni comme en Israël, les autorités considèrent déjà que le vaccin ne réglera pas le problème et qu'il faut désormais se tourner vers **des traitements existants** ou à découvrir avant le prochain épisode épidémique, c'est à dire, avant l'hiver prochain.

2 – En France, où la vaccination est moins avancée, les autorités surfent encore sur la peur et les mesures coercitives pour convaincre une population rétive à se faire vacciner, avant peut être de se rallier **au traitement** pour l'hiver prochain.

3 – Aux USA, dans les États démocrates, où l'on ne manque jamais d'imagination, on prévoit déjà des protections plus étendues que le seul masque pour rendre les gestes barrières plus efficaces, avant, sans doute de vendre des bunkers et de s'y enterrer vivant. Pas facile de faire du sport, de faire ses courses, de draguer et de se faire des câlins avec un tel arsenal.



4 – Mais dans la plupart des pays du monde, non occidentaux, dans lesquels l'hystérie politico-médiatique n'est pas la règle, et dans lesquels Big Pharma n'a pas encore pris le pouvoir (Suède, Biélorussie, par exemple) les autorités attendent avec sérénité le prochain épisode où l'on traitera les patients le plus précocement et le plus efficacement possible, tout simplement

– **Enfin trois articles et une vidéo à ne pas manquer pour ceux qui veulent aller au fond des choses.**

1 – Dans une première vidéo, le professeur Raoult nous livre plusieurs informations très intéressantes relatives à la population vaccinée et fondées sur les observations faites par l'IHU de Marseille sur de nombreux patients.

- Les personnes testées positives à la Covid **après avoir été vaccinées** étaient 350 à Marseille au 15 mai. **Ce nombre est supérieur à ce qui est rapporté par la pharmacovigilance sur tout le reste du territoire français.** Le professeur en tire la conclusion logique que les remontées d'information vers la pharmacovigilance sont très loin d'être exhaustives (ce que l'on savait déjà et ce qui est admis par les autorités sanitaires).

- Le taux d'incidence de la population vaccinée (Nb de positifs sur nb de personnes testées) est de 50% inférieur à celui des personnes non vaccinée. Sans préjuger des effets secondaires de moyen et long termes, l'efficacité des vaccins sur la Covid 19 (de l'ordre de 50%) serait donc très inférieure aux annonces faites par Big Pharma et

relayées par les autorités de santé et par les politiques (95%). Ce qui pose le problème de la balance bénéfique risque de la vaccination en des termes différents surtout pour les populations de moins de 50 ans dont les risques de décès de la Covid sont tout à fait négligeables et en tout cas inférieur au risque de décès post-vaccinal par «coïncidence»....

- Les vaccinés testés positifs à l'IHU de Marseille décèdent autant que les non vaccinés.

- Conclusion observationnelle qualifiée d'étrange et de significative, par le professeur Raoult: **La possibilité d'attraper le Covid dans la semaine qui suit pour un non vaccinée est inférieure à celle d'un vacciné (voir à la minute 9' 15" de l'interview)**

- Enfin une large partie de l'interview, claire, pédagogique et très bien argumentée, est consacrée à **la corruption**.
<https://www.youtube.com/watch?v=0-7R3r5-EA>

2 – Le Défenseur des droits, autorité administrative française chargée de veiller au respect des libertés, pointe dans un rapport de graves manquements à la dignité et à la liberté des personnes âgées durant les 12 derniers mois de crise sanitaire. <https://bonpoulatete.com/ailleurs/covid-19-et-personnes-agees-le-rapport-accablant>

3 – Sur l'efficacité vaccinale et la balance bénéfique risque, il est intéressant de prendre connaissance des informations alternatives à celles que nous assèment quotidiennement, 24h/24, les médias mainstream: à chacun, bien sûr de se faire son opinion. Je tiens à préciser que les données chiffrées annoncées dans ces articles ont été vérifiées par mes soins et sont justes.

<https://www.francesoir.fr/opinions-tribunes/moins-de-50-ans-quels-sont-vos-risques-avec-les-vaccins-covid19-utilises-en-france>

<https://reseauinternational.net/et-surgit-une-hecatombe-post-vaccinale/>

*

Point de situation du Samedi 22 mai 2021 0h00 GMT

Depuis le début de l'épidémie:

220 pays ou territoires ont été affectés par le virus, pour **166,5 millions de cas déclarés**
3,46 millions de décès; 147,3 millions de guérisons; 15,8 millions de cas «actifs» dont **98 167 en état critique**

35 pays ont déclaré plus de 12 400 décès depuis le début de l'épidémie et comptent 91% des décès: dans l'ordre des pertes: (USA, Brésil, Inde, Mexique, Royaume Uni, Italie, Russie, **France**, Allemagne, Colombie, Espagne, Iran, Argentine, Pologne, Pérou, Afrique du Sud, Ukraine, Indonésie, Turquie, République Tchèque, Roumanie, Hongrie, Chili, Canada, Belgique, Équateur, Pakistan, Philippines, Pays Bas, Bulgarie, Portugal, Irak, Égypte, **Suède**, Bolivie.

A l'échelle de la planète, la mortalité liée à la pandémie atteint **désormais une moyenne quotidienne sur les derniers 7 jours de 12 306 décès/jour (en baisse de 2%)**

Si l'on s'en tient à l'évolution des quatre indicateurs (contamination, cas actifs, cas critiques et décès déclarés), la situation s'améliore très légèrement dans le monde, à l'exception de l'Asie de l'Ouest et de la partie Sud de Amérique latine

A la lecture du tableau qui suit, on réalise à quel point la mortalité reste très faible en Océanie et en **Afrique, plus élevée mais en baisse en Amérique septentrionale et en Europe; et plus élevée encore en Amérique latine (Brésil, Argentine, Colombie) et à quel point elle flambe toujours en Asie (Inde, Iran, Turquie,), épice de l'épidémie.**

Date	Nb de décès	Océanie	Afrique	USA + Canada	Europe	Amérique latine	Asie
Semaine 21-28 Nov	71 583	10	2 157 619 <i>Af du Sud</i>	11 376 10 888 US 488 Canada	34 432 5 108 Italie 3 649 Fr 3433 Pologne 3271 UK 3247 Russie	11 662 4 138 Mex 3 336 Brésil	11 961 3 474 Inde 3 199 Iran
Semaine 9-16 Jan	95 651	4	6 184 4 042 <i>Af du Sud</i>	24 674 23 652 US 1 022 Canada	37 220 7462UK, 6136 Allem,3584Russie, 3414 Italie, 2518 Fr, 2270 Pologne	19 419 6 885 Mexique 6 749 Brésil	8 150 1731 Indonésie 1259 Inde 1214 Turquie 603 Iran
Semaine 23-30 Jan	99 410	4	6 077 3 557 <i>Af du Sud</i>	23 913 22 969 US 944 Canada	37 825 8390 UK,5032Allem, 3773Russie 3184 Italie, 2973 Fr, 2878 Espagne	23 606 8 971 Mexique 7 476 Brésil	7 985 2 065Indonésie, 947Turquie 848Inde,623Japon,582 Iran
Semaine 6-13 Mars	59 399	6	2 021 613 <i>Af du Sud</i>	10 152 9 940 US 212 Canada	20 895 2935Russie, 2293Italie, 1872Fr 1493Allem,1120Espagn,1082UK	20 673 12 157 Brésil 4 276 Mexique	5 652 1203 Indonésie, 665 Inde 557 Iran,455 Turquie, 331 Japon
Semaine 20-27 Mars	65 798	7	2094 567 <i>Af du Sud</i>	7 247 7 055 US 192 Canada	24 208 3015Italie,2750Russie,2495Pologne 2 311 Fr, 2 100Esp, 1 946Ukraine, 1658Hongrie,1230Allem,1183 R.Tche	24 965 16 607 Brésil 3 605 Mexique 1 135 Pérou	7 277 1681 Inde, 908 Turquie, 827 Indonésie, 673 Jordanie, 574 Iran,
Semaine 27 Mars 3 Avril	71 145	21	1 897 344 <i>Af du Sud</i>	6 650 6 468 182 Canada	23 335 3072 Italie, 2860 Pologne, 2616Russie 2218 Ukraine, 2005 Fr, 1763 Hongrie 1126 Rep Tchèque, 1118 Allemagne	29 993 21 040 Brésil 3 453 Mexique 1 299 Pérou	9 249 2 866 Inde, 1120 Turquie, 985 Indonésie, 665 Jordanie, 653 Iran
Semaine 3-10 Avril	77 466	9	1 799 280 <i>Af du Sud</i>	7 473 7 230 US 243 Canada	24 836 3264Pologne, 3251Italie, 2702Ukraine, 2 614 Russie, 2 115 Fr, 1 704 Hongrie, 1 268 Allemagne, 1 048 Roumanie	30 244 20 568 Brésil 2 482 Mexique 1 954 Pérou	13 105 4 326 Inde,1562 Turquie, 1 200 Philippines, 1197 Indonésie,1163 Iran,
Semaine 10-17 Avril	83 817	15	2 200 460Tunisie 437 <i>Af du Sud</i>	5 392 5 102 US 290 Canada	24 761 3781Pologne, 2787Italie, 2715Ukraine, 2 548 Russie, 1 843 Fr, 1 796 Hongrie, 1698 Allemagne, 1070 Roumanie	34 574 19 815 Brésil 2281Colombie 2225 Mexique 2159 Pérou 1734 Argentine	17 075 6 988 Inde, 1 969 Iran, 1280 Turquie, 1218 Philippine 848 Indonésie,
Semaine 17-24 Avril	87 382	18	2 245 403 <i>Af du Sud</i>	5 475 5 133 US 342 Canada	23 476 3 499 Pologne, 2 706 Russie, 2 604 Ukraine, 2 333 Italie, 2 121 Fr, 1 479 Allemagne, 1 446 Hongrie, 1 176 Roumanie	30 896 17 599 Brésil 2 882 Mexique 2882Colombie 2568Pérou 2 092 Argentine	25 272 13 312 Inde, 2 738 Iran 2 352 Turquie, 1 150 Indonésie,
Semaine 24 Avril - 1^{er} Mai	94 351	10	2 188 284 <i>Af du Sud</i>	5 304 4 968 US 336 Canada	20 832 2 794 Pologne, 2 627 Russie, 2 385Ukraine, 2 108 Italie, 2 018 Fr, 1 606 Allemagne, 1 332 Hongrie, 996 Roumanie	31 875 17 664 Brésil 3 274 Colombie 2689 Argentine 2465 Pérou 2 352 Mexique	34 142 22 286 Inde, 3 012 Iran 2 459 Turquie, 1 175 Indonésie,
Semaine 1 - 8 Mai	89 945	15	2 122 337 <i>Af du Sud</i>	5 143 4 840 US 303 Canada	16 938 2 494 Russie, 1 944 Pologne, 1 745 Ukraine, 1 663 Italie, 1 587 Fr, 1 458 Allemagne,	28 257 14827Brésil 3147Colombie 3007Argentine 2042 Pérou 1 726 Mexique	37 470 26 430 Inde, 2 483 Iran 2334 Turquie,1142 Indonésie
Semaine 8-15 Mai	87 901	16	1 964 437 <i>Af du Sud</i>	4 761 4 403 US 358 Canada	15 154 2 494 Russie, 1 866 Pologne, 1790Ukraine,1457Italie, 1425Allemagn 1 322 France	26 994 13392Brésil3383Colombie 2981Argentine2089Pérou 1 728 Mexique	39 012 27 964 Inde, 2 192 Iran 1836Turquie,1160Indonésie
Semaine 15-22 Mai	86 403	18	2 142 595 <i>Af du Sud</i>	4 387 4 109 US 278 Canada	12 311 2 623 Russie, 1 481 Ukraine, 1 380 Pologne, 1279 Allemagne, 1 101 Italie, 1 014 Fr,	27 561 13742 Brésil, 3469 Colombie 3538 Argentine, 1961 Pérou 1 179 Mexique	39 984 29 279 Inde, 1 761 Iran 1539 Turquie, 1355 Népal 1250 Indonésie
% Sem dernière	100 %	0,001.. %	2,48%	5,08%	14,25%	31,90%	46,28%

Bilan actuel du nombre de cas et de décès par grande région du monde

Continents ou Sous continents	Population en millions d'h	Pop. en % planète	Nb de cas	% des cas / planète	Nb de décès	Nb de décès Covid/ Millier d'h	Décès en % des décès Covid
Amérique septentrionale (USA+ Canada)	370	4,69%	35 214 519	22,02%	628 570	1,70	18,18%
Amérique latine du Mexique inclus à Ushuaïa + Caraïbes	660	8,41%	32 273 436	18,91%	1 003 443	1,52	29,02%
Europe	750	9,58%	46 097 405	28,78%	1 058 689	1,41	30,62%
Asie	4 668	59,58%	48 590 787	27,29%	637 207	0,137	18,43%
Afrique	1 370	17,20%	4 781 892	2,96%	128 331	0,094	3,71 %
Océanie	42	0,54%	67 209	0,04 %	1 243	0,030	0,04 %
Total Monde	7 860	100 %	166 464 657	100 %	3 457 483	0,444	100 %

Les bilans les plus lourds de la journée d'hier ont été ceux de l'Inde, du Brésil, de l'Argentine et des USA, et. **Ces quatre pays** ont déclaré, à eux seuls **60%** des nouveaux décès de la planète.

L'Océanie, l'Afrique et l'Asie enregistrent une part des pertes mondiales de 22,2% alors qu'elles regroupent 77% de la population. L'Europe et le continent américain (Nord et Sud) enregistrent plus de 77,8 % des pertes pour moins de 23% de la population mondiale. La part de l'Asie va désormais augmenter, celles de l'Amérique septentrionale, de l'Europe, de l'Afrique, et de l'Océanie vont donc se réduire.

Pour relativiser encore et toujours cette crise sanitaire, voici la comparaison avec les épidémies du siècle dernier:

Épidémie	Nombre de cas	Nombre de décès	Population mondiale	Décès en % de la Population mondiale
Grippe Espagnole 1918-1920	500 millions	de 20 à 100 millions	1,8 milliards d'h	10 à 50 pour 1 000 h
Grippe Asiatique 1957-1958	250 - 1 000 millions	de 1 à 4 millions	2,9 milliards d'h	0,35 à 14 pour 1 000 h
Grippe de Hong Kong 1968-1969	250 - 1000 millions	de 1 à 4 millions	3,53 milliards d'h	0,3 à 11 pour 1 000 h
Covid-19 2020 – 2021- ?	166 millions	3,46 millions + ?	7,90 milliards d'h	0,444 pour 10 000 h

*

Situation par continent, sous continent, et pays les plus affectés:

1 – Les taux de mortalité restent élevés en Asie de l'Ouest, épice de l'épidémie, et surtout en Inde et au Népal

L'Asie de l'Est et du Sud-Est (Chine, Japon, Vietnam, les deux Corées, Taïwan, Philippines, Indonésie, Laos, Cambodge, Malaisie, Birmanie ...) reste toujours très peu touchée par la pandémie. La **Chine** continue de bien se porter. Avec **129 cas déclarés en 1 semaine**, **303 patients** sous traitement dont **cinq cas sérieux**, elle a désormais appris à vivre avec un nouveau virus sur son sol.

Depuis le début de l'épidémie, l'Indonésie, pays le plus touché d'Asie de l'Est enregistre un taux de mortalité dérisoire de **0,178** décès pour mille habitants. Taïwan, pays le moins touché et qui n'a jamais adopté de confinement national, déclare un taux de mortalité de **0,6 décès** par million d'h (15 décès de la Covid pour 24 millions d'h). Le Japon, quant à lui, déclare **12 046** décès pour 126 millions d'h soit **0,096** décès /mille h.

C'est donc **l'Asie de l'Ouest** (Inde, Iran et pays voisins du Moyen-Orient) qui a enregistré l'essentiel des pertes en Asie. **La contamination diminue en Inde (-23% en 1 sem) , mais pas encore le nombre de décès. Ces pertes restent très limitées si on les rapporte au nombre d'habitants.** Malgré les exagérations médiatiques délirantes des occidentaux sur la situation en Inde, la situation y a été **beaucoup moins sérieuse** qu'en Europe en taux de mortalité par million d'habitants. S'agissant de l'Iran, ce pays est toujours un pays sous sanctions économiques «maximales» de la part des USA (au profit d'Israël) et enregistre le 4ème taux de mortalité le plus élevé d'Asie (**0,921** décès/millier d'h), derrière l'Arménie qui a cumulé la guerre et la Covid, la Géorgie et le Liban, et juste devant la Jordanie, puis Israël (**0,696** décès/mh). Ces taux de mortalité asiatiques, y compris celui de l'Inde aujourd'hui, restent **très** inférieurs aux taux des continents américains et de l'Europe de l'Ouest.

TTableau présentant la situation du 22 mai des seize pays d'Asie ayant dépassé les 4 250 décès (93,4 % des pertes en Asie)

	PAYS	Total Décès	Nb total de cas	Guéris	En cours de soin	État critique	Décès/millier d'h
	Total Asie	637 207	48 590 787	43 536 192	4 417 388	32 007	0,137
1	Inde	295 508	26 285 069	23 059 017	2 930 544	8 944	0,212
2	Iran	78 194	2 815 882	2 304 824	432 864	5 015	0,921
3	Indonésie	49 073	1 764 644	1 626 142	89 429		0,178
4	Turquie	45 840	5 169 951	4 998 639	125 472	1 977	0,538
5	Pakistan	20 089	893 461	810 143	63 229	4 424	0,089
6	Philippines	19 763	1 171 403	1 096 109	55 531	1 819	0,178
7	Irak	16 137	1 160 494	1 072 026	72 331	469	0,393
8	Bangladesh	12 310	786 698	729 039	45 349	1 102	0,074
9	Japon	12 046	704 159	621 608	70 505	1 294	0,096
10	Jordanie	9 342	729 185	710 445	9 398	729	0,908
11	Liban	7 664	537 887	507 424	22 799	251	1,127
12	Arabie Saoudite	7 224	438 705	422 706	8 775	1 331	0,205
13	Israël	6 397	839 290	832 331	562	65	0,686
14	Népal	6 024	497 052	374 836	116 192		0,204
15	Azerbaïdjan	4 839	331 883	319 271	7 773		0,473
16	Chine	4 636	90 944	86 005	303	5	0,003
	33 autres pays	42 121	336 332	4 582
	Total Asie 4 640 millions d'h	637 207	48 590 787	43 536 192	4 417 388	32 007	0,137
	Total Europe 750 millions d'h	1 058 689	46 097 405	42 515 196	2 523 520	19 216	1,41

2 – L'Amérique latine :

Avec près de **1 003 443** décès déclarés, l'Amérique latine est toujours devancée par l'Europe pour le nombre total de décès, mais elle a un taux de mortalité par millier d'habitants légèrement supérieur (1,52 contre 1,41 pour mille hab.).

En Amérique latine, les pertes humaines hebdomadaires plafonnent encore à près de 27 500, principalement en raison du **lourd bilan brésilien qui compte la moitié des pertes «latinos»**. Les décès se concentrent dans **douze états** qui déclarent plus de 98 % des décès «latinos» et plus de 3 800 décès chacun. Les autres pays des Caraïbes et d'Amérique du Sud restent encore relativement épargnés par l'épidémie.

Le nombre des décès hebdomadaire reste élevé, particulièrement au Brésil où il s'inscrit désormais en baisse à 1 963 décès/jour (*moyenne des 7 derniers jours*).

Au **Mexique**, le nombre de décès journaliers est en baisse sensible. Il ne dépasse plus la barre des 170 décès/J sur les 7 derniers jours.

Tableau présentant la situation du 22 mai des douze pays d'Amérique latine ayant dépassé les 3 800 décès (92 % des pertes)

	PAYS	Total Décès	Nb total de cas	Guéris	En cours de soin	État critique	Décès/millier d'h
	Total Amérique latine	1 003 443	32 273 436	28 167 422	2 541 330	35 366	1,52
1	Brésil	446 527	15 976 156	14 422 209	1 107 420	8 318	2,088
2	Mexique	221 080	2 390 140	1 909 187	259 873	4 798	1,699
3	Colombie	83 719	3 192 050	2 998 123	110 208	6 582	1,630
4	Argentine	73 391	3 482 512	3 060 145	348 976	6 027	1,611
5	Pérou	67 569	1 915 566	1 720 665	127 332	2 664	2,024
6	Chili	28 290	1 315 913	1 245 988	41 635	2 991	1,469
7	Équateur	20 107	416 621	354 499	42 015	565	1,125
8	Bolivie	13 780	343 065	277 711	51 574	200	1,166
9	Guatemala	7 977	246 156	226 014	12 165	5	0,438
10	Paraguay	8 115	327 229	270 516	48 598	570	1,126
11	Panama	6 321	373 308	361 111	5 876	105	1,445
12	Honduras	6 093	230 311	83 393	140 825	536	0,607
	38 autres pays/territoires	20 474	244 833	2 005
	Amérique latine 655 millions d'h	1 003 443	32 273 436	28 167 422	2 541 330	35 366	1,52
	Total Europe 750 millions d'h	1 058 689	46 097 405	42 515 196	2 523 520	19 216	1,41

3 – L'Europe. La situation s'améliore en Europe: moins de contamination (-18 % en 1 semaine), de décès (-19% en 1 semaine) et de cas critiques que la semaine dernière.

8 879 des **12 311** décès européens déclarés cette semaine le sont dans six pays avec, dans l'ordre: **2 623** Russie, **1 481** Ukraine, **1 380** Pologne, **1 279** Allemagne, **1 101** Italie, **1 014** France

Pour 43 autres pays ou territoires européens, le nombre des décès est bien moindre. Ces nombres restent plus faibles que ceux du pic épidémique d'avril dernier pour une majorité de pays à l'exception notable de la Russie, de l'Ukraine, de l'Allemagne, des 4 pays du pacte de Visegrad et des pays du Sud Est de l'Europe.

La situation du Royaume Uni s'améliorerait considérablement si l'on en croit les données officielles. La récente déclaration de Boris Johnson disant que le virus et ses variants ne disparaîtraient probablement pas avec la vaccination et qu'il fallait se préparer à «vivre avec», comme on vit avec la grippe, **en recherchant notamment des traitements précoces pour l'automne prochain**, est révélatrice du peu de confiance que lui-même et les scientifiques britanniques accordent encore au vaccin pour résoudre la crise sanitaire (comme les autorités israéliennes d'ailleurs).

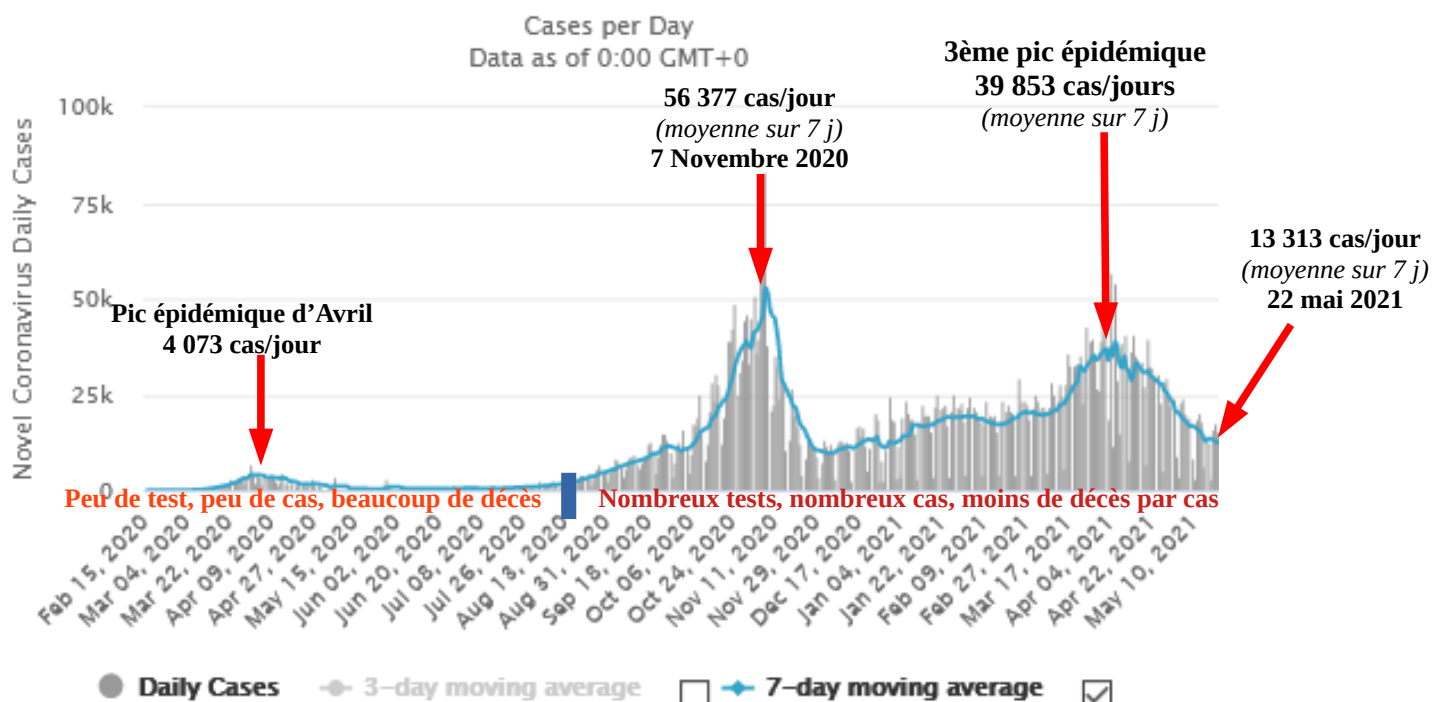
Le bilan total des pertes Covid du Royaume Uni (127 710 décès «déclarés») devrait tout de même rester le plus élevé d'Europe devant celui de l'Italie. La vaccination de masse a débuté au début de décembre et **54,5%** de la population aurait reçu une première injection en six mois; **30,7% auraient reçu la 2ème.**

La situation de l'Italie s'améliore: Baisse du nombre de nouveaux cas de 32% et des décès de 30% sur 7 jours. Les bonnes statistiques préparent la saison touristique à venir... Mais la mise en place du pass sanitaire réduira forcément la circulation des personnes dans l'espace intra-européen, ce qui se fera au détriment des pays du Sud de l'UE, grands bénéficiaires des saisons estivales. La saison touristique pourrait donc être moins bonne que prévue pour l'Italie.

La situation de la France s'améliore. Le nombre de contamination s'inscrit en baisse depuis le 6 avril. Il a diminué de 2% (seulement) en une semaine. Le nombre de cas critiques plafonne sous la barre des 3 650. Le nombre hebdomadaire de décès a baissé de 23% en 1 semaine.

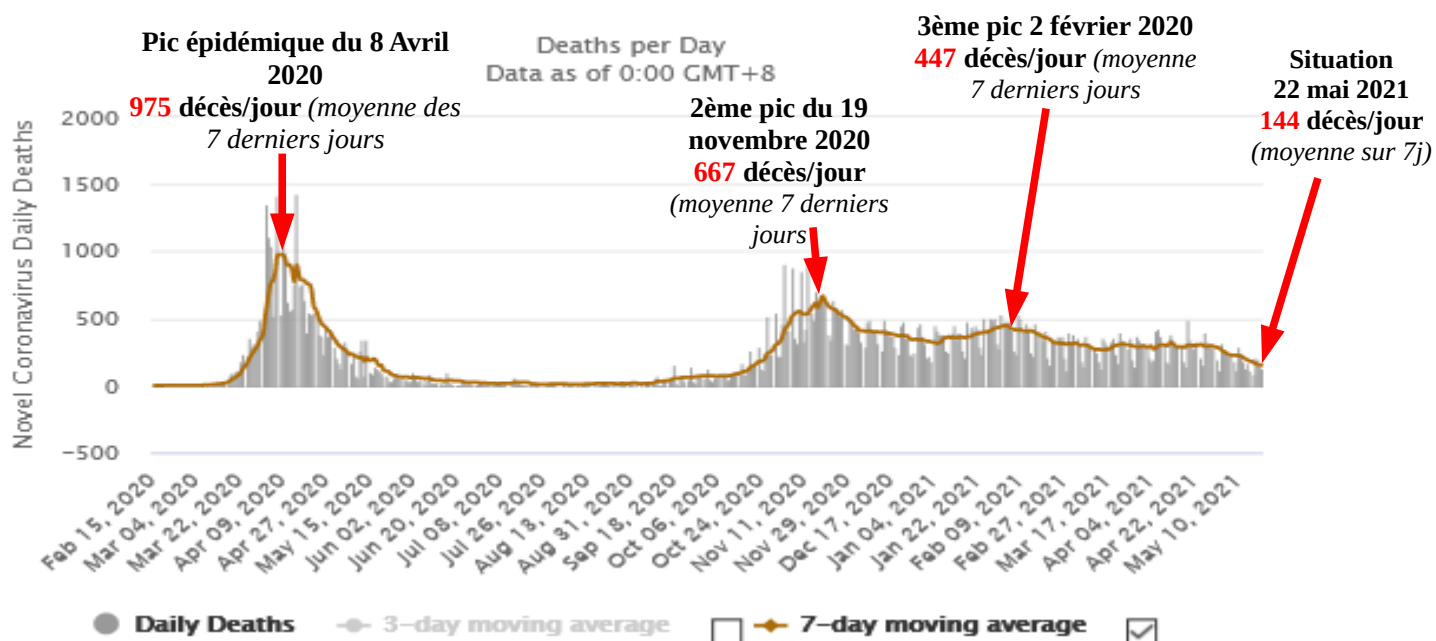
A ce jour, 14% des français auraient reçu leurs deux doses de vaccin (en 5 mois de campagne ...),

Courbe de contamination en France (en bleu, moyenne sur les 7 derniers jours)



Pour le nombre des décès, la France devrait franchir le cap des 110 000 avant fin mai.

France: courbe des décès quotidiens (en barre grise) et moyenne quotidienne sur 7 jours (en orange)



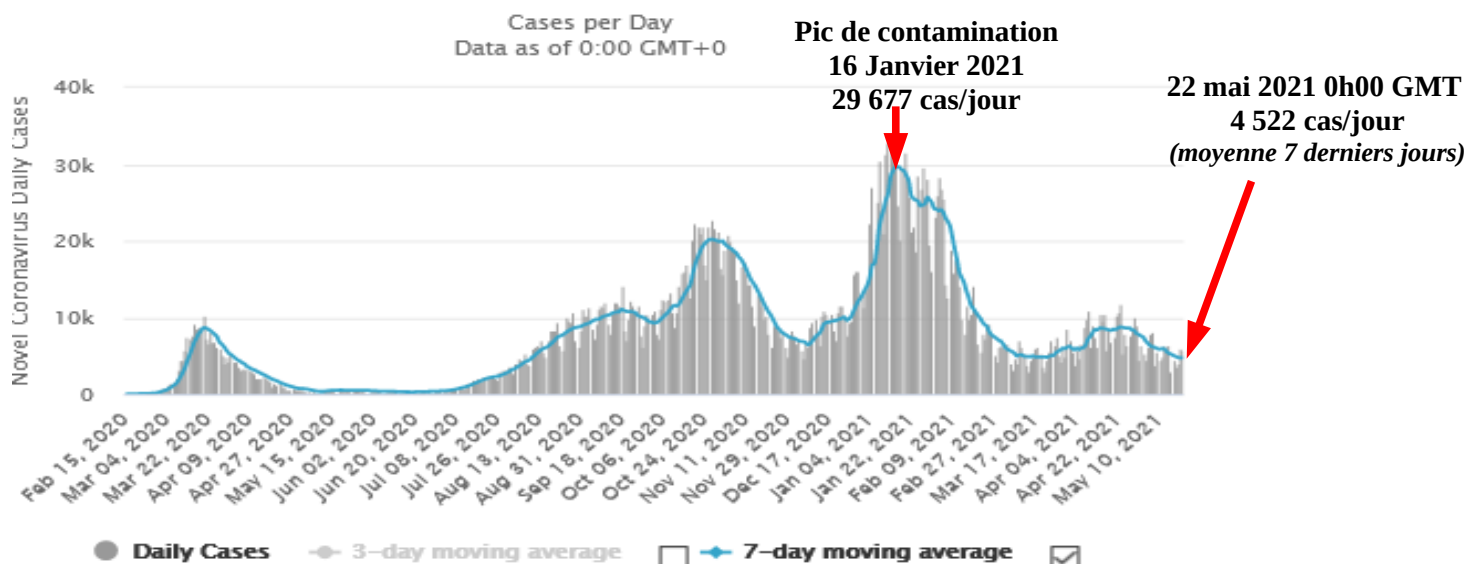
Le taux de mortalité Covid français reste, à ce jour, de 4 fois supérieur à la moyenne mondiale avec **1,66 décès pour mille habitants (hors décès à domicile)**, pour une moyenne mondiale de **0,44 pour mille**. Pour le nombre des décès, la France reste à la quatrième place européenne (sur 48 pays ou territoires) derrière le Royaume Uni, l'Italie et la Russie (pays de très loin le plus peuplé d'Europe).

S'agissant de la «létalité» Covid (Nb de décès /Nb de cas confirmés), la France affiche **un taux de 1,94%**, grâce aux campagnes massives de tests qui dépistent de nombreux porteurs sains. (Pour mémoire: létalité Covid européenne: **2,3%** et mondiale: **2,08%**)

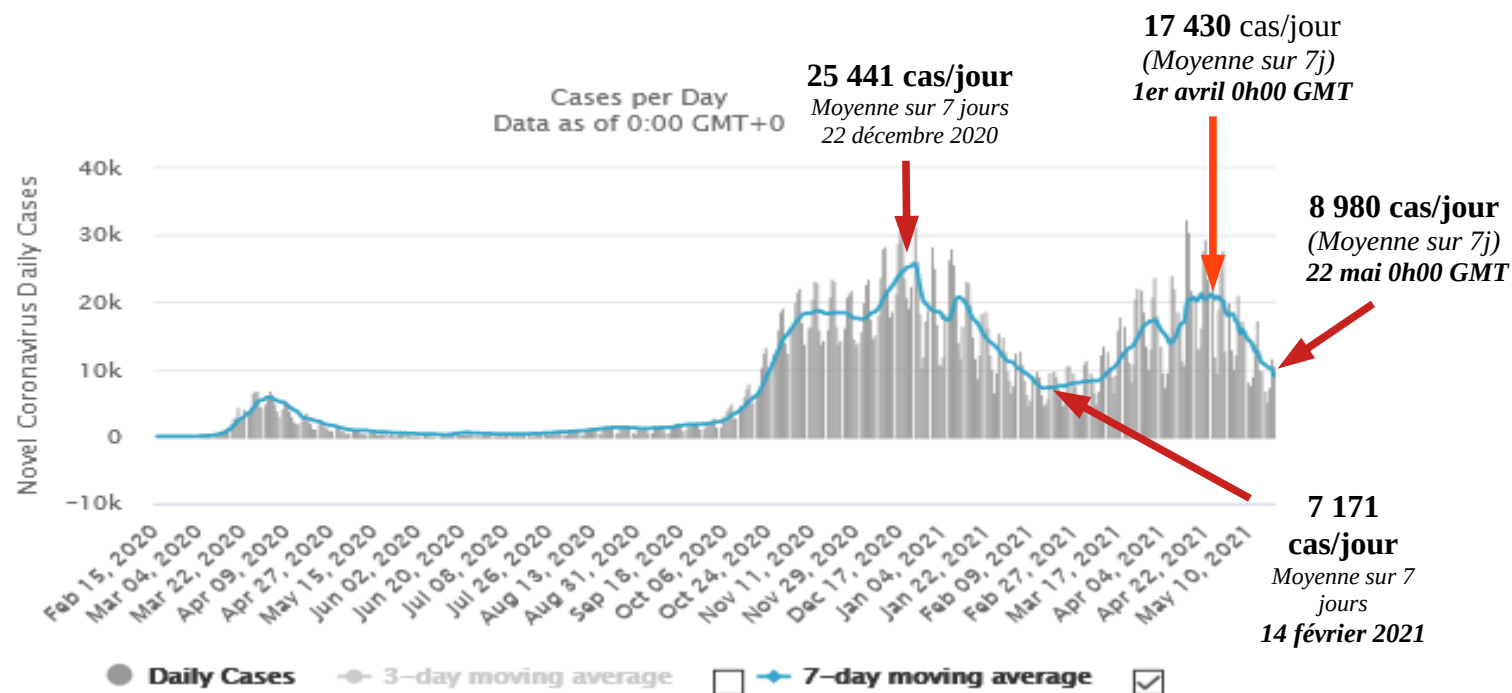
A l'IHU de Marseille, la **létalité** observée sur plus de 10 000 patients **traités précocement** à la chloroquine est **de 0,55%.....**

La France teste toujours plus, **ce qui explique que la contamination déclarée y reste plus élevée qu'ailleurs**. Elle est à la **32ème** place mondiale pour le nombre de tests réalisés pour 1000 habitants depuis le début de l'épidémie (1 252 tests déclarés pour mille habitants)

La situation de l'Espagne, pays latin non confiné, s'améliore aussi sensiblement La contamination s'inscrit désormais en baisse de 15% sur 7 jour, le nombre des décès baisse de 49% en 1 sem)

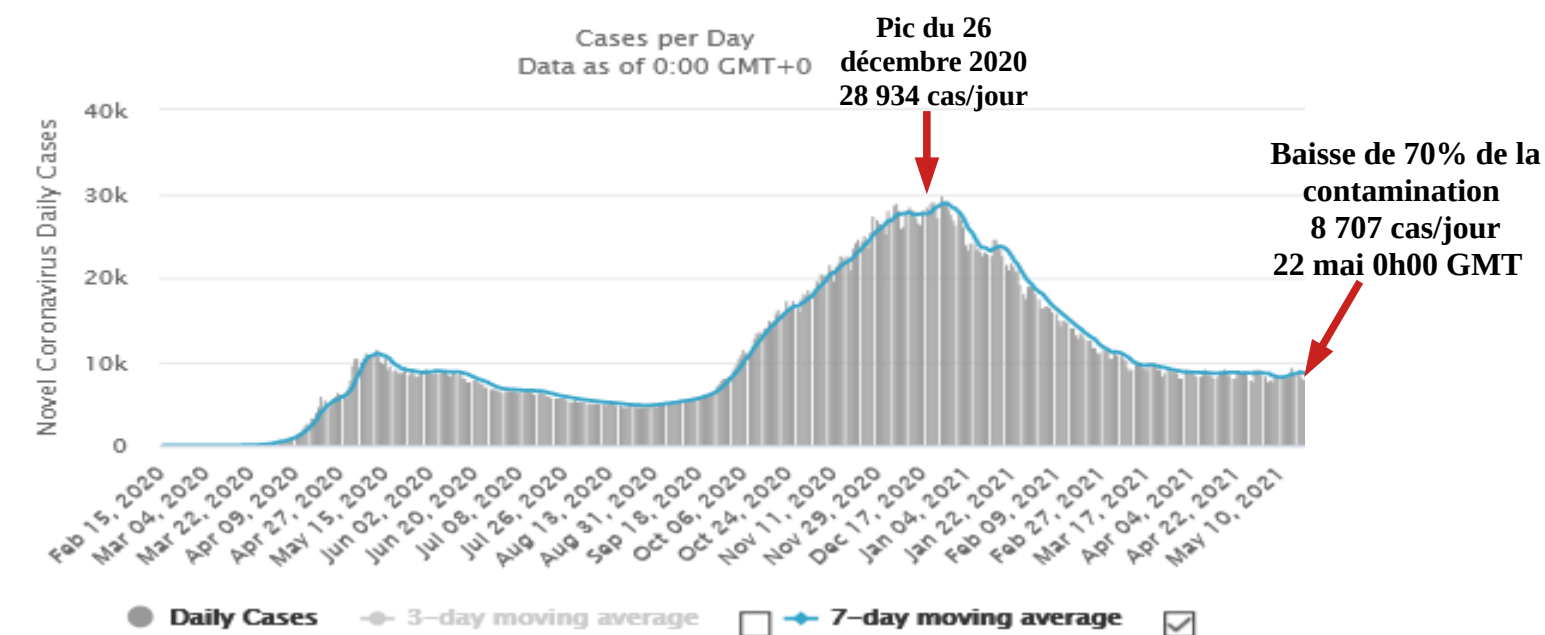


La situation de l'Allemagne s'améliore: La contamination reste élevée, mais baisse de 26% en 1 semaine, le nombre des cas critiques et des décès (- 4%) sont en baisse. L'Allemagne n'a vacciné d'une première dose, à ce jour, que 39,2% de sa population, 13% ont reçu les deux doses.



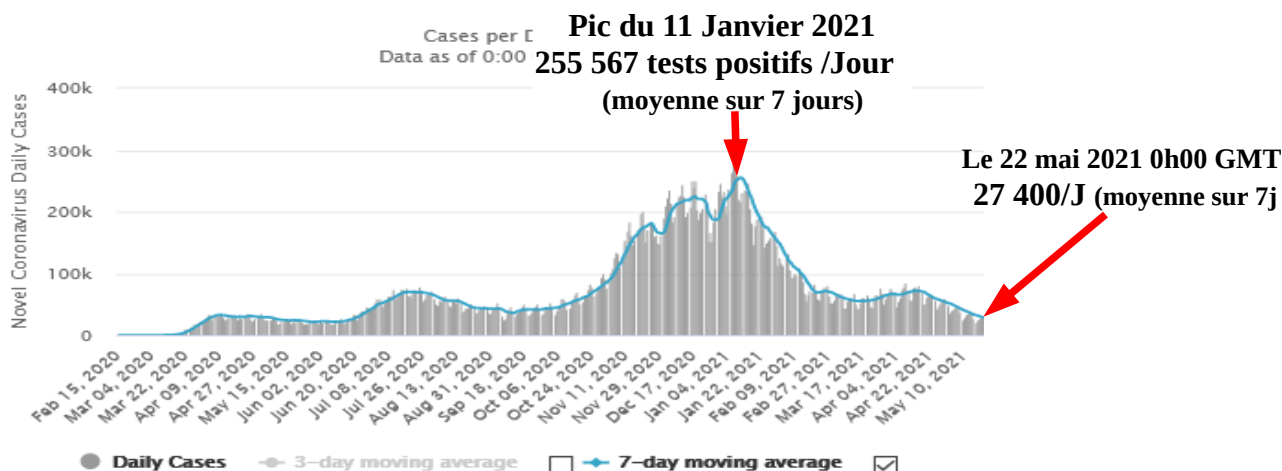
Avec un taux de mortalité de **2,13 décès par millier** d'habitant, **la Belgique** est désormais précédée par la Hongrie (**3,06 décès/1000h**), la République Tchèque qui a atteint les **2,80 décès par millier** d'habitants, suivie de la Bulgarie **2,53**, de la Macédoine **2,53** et de la Slovaquie **2,25 décès/1000 habitants**). La Belgique, siège des institutions européennes, pays de brassage et de passage, restera toutefois un pays «cluster».

En **Russie**, la contamination a été divisée par plus de trois depuis le pic du 26 décembre. La contamination est en légère hausse de 3% sur 1 semaine ainsi que la mortalité +5%



4 – L'Amérique septentrionale: La contamination est en baisse aux USA (-22%) qui enregistrent aussi une baisse continue et sensible des cas critiques (division par deux) et des décès – 8% en 1 semaine. 47,9% des citoyens US ont reçu une première dose de vaccin, 37,9% de la population ont reçu les deux.

USA: courbe de contamination



L'épidémie restera agressive aux USA pour quelques semaines encore. Le nombre des décès. devrait passer le cap des 620 000 avant fin juin (135 fois les pertes déclarées par la Chine).

Au **Canada, la contamination** (- 25% en 1 semaine) **et** le nombre des décès (-14% en 1 semaine) sont en baisse rapide. Le taux de mortalité Covid déclaré par les canadiens (0,662/1000h) reste inférieur de plus de moitié à celui de l'Europe (1,41/1000h) et de près des deux tiers à celui des USA (1,81/1000 h).

5 – L'Afrique se porte toujours bien:

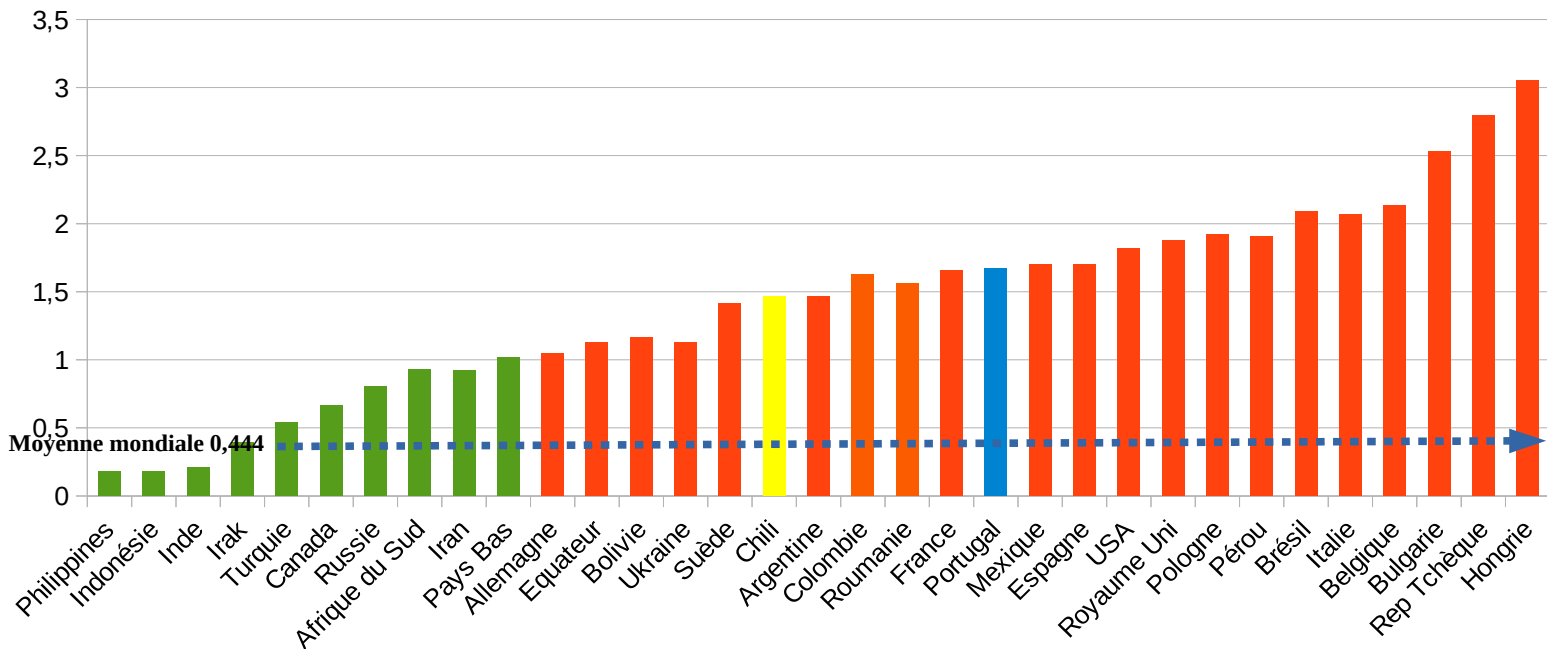
La mortalité liée au Covid y reste dérisoire et **s'est stabilisée**. Tous les voyants restent au vert. L'Afrique reste, avec l'Océanie, le continent le moins touché par l'épidémie. La situation en Afrique du Sud se détériore pourtant à nouveau. Avec l'Égypte, le Maroc, la Tunisie, l'Algérie, l'Éthiopie, la Libye, et le Kenya, seuls autres pays d'Afrique à dépasser les 3 000 décès déclarés, elle regroupe 82 % des décès africains de la Covid.

	PAYS	Total Décès	Nb total de cas	Guéris	En cours de soin	État critique	Décès/mille h
	Total Afrique	128 331	4 781 892	4 307 856	345 705	2 839	0,094
1	Afrique du Sud	55 719	1 628 335	1 534 350	38 266	546	929
2	Égypte	14 611	251 539	185 243	51 685	90	140
3	Tunisie	12 141	332 833	294 184	26 508	445	1,018
4	Maroc	9 115	516 449	504 757	2 577	98	244
5	Éthiopie	4 060	268 520	225 480	38 980	512	35
6	Algérie	3 405	126 434	88 066	34 963	19	76
7	Libye	3 105	182 899	169 733	10 061		447
8	Kenya	3 043	167 535	114 394	50 098	111	56
	51 autres pays ou territoires	23 132	1 018
	Total Afrique (1 340 M d'h)	128 331	4 781 892	4 307 856	345 705	2 839	0,094
Pour mémoire	Total Europe (750 M d'h)	1 058 689	46 097 405	42 515 196	2 523 520	19 216	1,41

6 – L'Océanie: La Covid-19 y est devenue une maladie rare. Ce continent a été et reste encore très largement épargné. Sur 42 millions d'habitants, il a déclaré, à ce jour, **67 209** cas dont **64 4681** auraient déjà été guéris et **1 243** sont décédés. Il reste **1 285** cas «actifs» (dont **108** en territoires français d'outre mer, et 3 cas sérieux ou critiques (dont 2 en territoires Français d'outre mer). Le continent océanien a déclaré 18 décès cette semaine. Son taux de mortalité Covid de **0,03 décès** pour mille habitants depuis le début de l'épidémie reste dérisoire (France: **1,658**), et **très** inférieur au nombre de décès liés à la circulation routière sur le continent océanien.

Nombre de décès pour 1000 habitants des 34 pays de la planète qui ont enregistré plus de 13 800 décès.

La moyenne mondiale étant de 0,44 décès pour 1000 habitants, **999,56 personnes sur 1 000 ont donc survécu à la Covid-19**



Commentaire sur le tableau ci dessus :

1 – Douze pays de l'OTAN, dont les puissances majeures, se situent dans les quinze premières places de ce triste classement, les autres membres de l'OTAN ne sont d'ailleurs pas très loin: Grande fragilité des populations âgées et en surpoids? Faillite des systèmes de santé ? Ou incompétence des gouvernances ? Quelles que soient les réponses à ces questions, elles n'augurent rien de bon en cas de conflit majeur impliquant tout ou partie de l'OTAN ... contre un adversaire potentiel eurasiatique (Chine, Russie, Iran)

2 – Les donneurs de leçons anglo-saxons (USA, UK) et, à un moindre degré, l'Allemagne et la France, pays qui tiennent encore le haut du pavé dans les institutions internationales (OMS, ONU, FMI, Banque mondiale, UE, OTAN), sont désormais assez mal placés pour prodiguer leurs conseils, avec condescendance, au reste du monde, et pour ramener leur «science» à tout propos. Les pays du tiers monde ont observé avec intérêt la gestion «à l'occidentale» de la crise sanitaire. Ils sauront, au fil du temps, se rallier aux partenaires les plus fiables ... accélérant ainsi le déclin en cours de ceux qui ont failli.

3 – Quant à l'Inde qui fait la une de l'actualité Covid en ce moment, force est de reconnaître que, rapportées à sa population, son taux de mortalité déclaré depuis le début de l'épidémie reste encore près de 8 fois inférieur à celui de notre pays.

Un tableau présente ci après les bilans du 22 mai 2021 0h00 GMT des 68 pays ayant déclaré plus de 3 600 décès (97,5% des pertes)

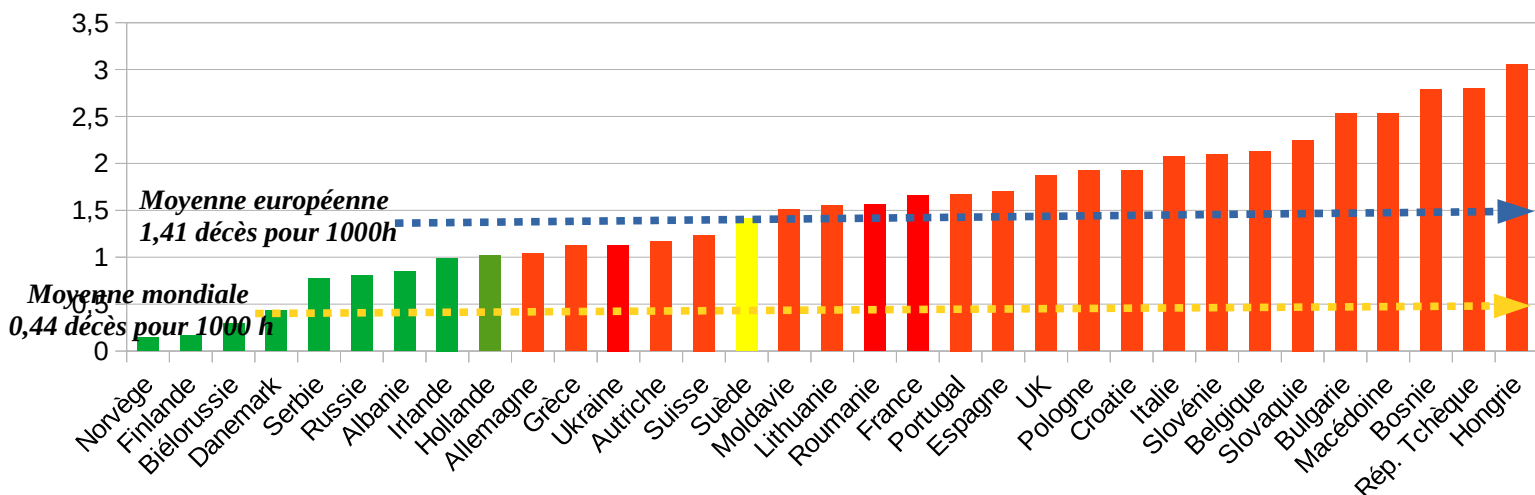
	PAYS	Total Décès	Nb total de cas	Dernières 24h	Décès du jour	Guéris	En cours de soin	État critique	Décès/ millier d'h
	Monde entier	3,457,500	166,464,842	+620,899	+12,778	147,264,229	15,743,113	98,167	0,444
1	USA	603,408	33,862,398	+29,014	+657	27,399,429	5,859,561	7,392	1,814
2	Brésil	446,527	15,976,156	+77,598	+2,136	14,422,209	1,107,420	8,318	2,088
3	Inde	295,508	26,285,069	+254,395	+4,143	23,059,017	2,930,544	8,944	0,212
4	Mexique	221,080	2,390,140	+2,628	+230	1,909,187	259,873	4,798	1,699
5	Royaume Uni	127,710	4,457,923	+2,829	+9	4,297,878	32,335	123	1,873
6	Italie	125,028	4,183,476	+5,218	+133	3,766,660	291,788	1,469	2,071
7	Russie	117,739	4,983,845	+8,937	+378	4,601,120	264,986	2,300	0,806
8	France	108,437	5,581,351	+12,800	+113	5,186,704	286,210	3,631	1,658
9	Allemagne	87,852	3,646,600	+8,096	+213	3,374,600	184,148	3,594	1,046
10	Colombie	83,719	3,192,050	+14,838	+486	2,998,123	110,208	6,582	1,630
11	Espagne	79,620	3,636,453	+4,792	+19	3,356,272	200,561	1,655	1,702
12	Iran	78,194	2,815,882	+11,250	+200	2,304,824	432,864	5,015	0,921
13	Argentine	73,391	3,482,512	+35,468	+692	3,060,145	348,976	6,027	1,611
14	Pologne	72,691	2,863,030	+1,678	+191	2,618,031	172,308	1,239	1,923
15	Pérou	67,569	1,915,566	+5,206	+316	1,720,665	127,332	2,664	2,024
16	Afrique du Sud	55,719	1,628,335	+3,332	+151	1,534,350	38,266	546	0,929
17	Ukraine	49,101	2,175,382	+4,984	+202	1,929,039	197,242	177	1,129
18	Indonésie	49,073	1,764,644	+5,746	+186	1,626,142	89,429		0,178
19	Turquie	45,840	5,169,951	+9,528	+214	4,998,639	125,472	1,977	0,538
20	Rép Tchèque	30,003	1,656,886	+683	+12	1,607,616	19,267	188	2,797
21	Roumanie	29,826	1,074,781	+484	+49	1,030,137	14,818	636	1,560
22	Hongrie	29,427	801,025	+657	+47	661,564	110,034	195	3,053
23	Chili	28,290	1,315,913	+7,602	+121	1,245,988	41,635	2,991	1,469
24	Canada	25,162	1,352,121	+4,676	+51	1,268,989	57,970	1,344	0,662
25	Belgique	24,794	1,041,706	+3,192	+26	926,877	90,035	589	2,131
26	Équateur	20,107	416,621	+1,366	+85	354,499	42,015	565	1,125
27	Pakistan	20,089	893,461	+3,070	+102	810,143	63,229	4,424	0,089
28	Philippines	19,763	1,171,386	+6,241	+141	1,095,964	55,659	1,819	0,178
29	Pays Bas	17,518	1,619,648	+4,148	+12	1,408,737	193,393	599	1,020
30	Bulgarie	17,474	416,417	+362	+27	372,968	25,975	417	2,532
31	Portugal	17,017	844,288	+559	+3	804,984	22,287	55	1,673
32	Irak	16,137	1,160,494	+4,357	+35	1,072,026	72,331	469	0,393
33	Égypte	14,611	251,539	+1,148	+52	185,243	51,685	90	0,140
34	Suède	14,366	1,058,341		+38	917,654	126,321	253	1,415
35	Bolivie	13,780	343,065	+2,858	+87	277,711	51,574	200	1,166
36	Bangladesh	12,310	786,698	+1,504	+26	729,039	45,349	1,102	0,074

	PAYS	Total Décès	Nb total de cas	Dernières 24h	Décès du jour	Guéris	En cours de soin	État critique	Décès/millier d'h
37	Slovaquie	12,280	388,529	+138	+8	372,750	3,499	151	2,248
38	Tunisie	12,141	332,833	+1,159	+52	294,184	26,508	445	1,018
39	Japon	12,046	704,159	+5,721	+106	621,608	70,505	1,294	0,096
40	Grèce	11,697	387,426	+1,982	+56	350,363	25,366	617	1,127
41	Suisse	10,770	687,353	+1,201	+10	631,406	45,177	153	1,236
42	Autriche	10,534	640,293	+677	+7	620,837	8,922	234	1,164
43	Jordanie	9,342	729,185	+636	+14	710,445	9,398	729	0,908
44	Maroc	9,115	516,449	+358	+6	504,757	2,577	98	0,244
45	Bosnie	9,108	203,150	+132	+12	172,005	22,037		2,792
46	Paraguay	8,115	327,229	+3,166	+103	270,516	48,598	570	1,126
47	Guatemala	7,977	246,156	+909	+25	226,014	12,165	5	0,438
48	Croatie	7,856	353,217	+525	+28	340,728	4,633	131	1,924
49	Liban	7,664	537,887	+450	+6	507,424	22,799	251	1,127
50	Arabie Saoudite	7,224	438,705	+1,136	+10	422,706	8,775	1,331	0,205
51	Serbie	6,752	709,269	+391	+13	685,181	17,336	67	0,776
52	Israël	6,397	839,290	+27	+1	832,331	562	65	0,686
53	Panama	6,321	373,308	+508	+7	361,111	5,876	105	1,445
54	Honduras	6,093	230,311	+1,100	+42	83,393	140,825	536	0,607
55	Moldavie	6,067	254,499	+120	+6	246,080	2,352	109	1,507
56	Népal	6,024	497,052	+8,407	+177	374,836	116,192		0,204
57	Macédoine	5,280	154,982	+45	+15	146,721	2,981	25	2,534
58	Irlande	4,941	257,886	+524		239,754	13,191	38	0,991
59	Azerbaïdjan	4,839	331,883	+406	+11	319,271	7,773		0,473
60	Chine	4,636	90,944	+24		86,005	303	5	0,003
61	Géorgie	4,569	335,769	+1,064	+29	316,389	14,811		1,147
62	Arménie	4,371	221,699	+140	+7	210,464	6,864		1,473
63	Slovénie	4,348	251,148	+331	+3	240,816	5,984	108	2,091
64	Lithuanie	4,165	269,554	+855	+10	244,635	20,754	165	1,549
65	Kazakhstan	4,124	368,748	+2,267		329,918	34,706	221	0,217
66	Ethiopie	4,060	268,520	+485	+12	225,480	38,980	512	0,035
67	Costa Rica	3,765	299,219	+2,587	+29	228,589	66,865	522	0,733
68	Uruguay	3,760	258,540	+4,599	+69	222,003	32,777	498	1,079
	151 autres pays	92,239	978
	Total monde	3,457,500	166,464,842	+620,899	+12,778	147,264,229	15,743,113	98,167	0,444

Tableau de données concernant l'**Europe (et l'UE)** face à l'épidémie le 22 mai 2021 0h00 GMTRappel: **taux de mortalité Covid mondial: 0,444 décès /mille h et européen: 1,41 décès/millierd' h**

UE et autres pays d'Europe	PAYS	Taux de mortalité/ millier d'h	Nb de décès et nb décès / millier d'h
Hors UE jamais confiné 9,5 M d'h	Biélorussie (hors UE)	0,291	2 752 décès 0,291 décès/m d'h
Europe du Nord 23,35 M d'h	Islande Norvège (hors UE) Finlande Danemark Estonie Lettonie Lituanie	0,084 0,143 0,167 0,431 0,933 1,236 1,548	29 décès 781 929 2 505 1 239 2 309 4 161 11 953 décès 0,512 décès/m d'h
UE de l'Est + autres pays de l'Est 230 Millions d'h	Serbie (hors UE) Russie (hors UE) Ukraine (hors UE) Moldavie (hors UE) Roumanie Bulgarie	0,776 0,806 1,129 1,507 1,569 2,532	6 752 117 739 49 101 6 067 29 826 17 474 226 959 décès 0,987 décès/m d'h
UE «germanophone» 92 M d'h	Allemagne Autriche	1,046 1,164	87 852 10 534 98 386 décès 1,070 décès/m d'h
UE «jamais confinée» 10,1 M d'h	Suède	1,415	14 366 décès 1,415 décès/m d'h
Europe du Sud-Est (Est de l'Italie) + autres pays du Sud 27 M d'h	Chypre (UE-Asie) Albanie (hors UE) Malte Grèce Croatie Slovénie Macédoine (hors UE) Monténégro (hors UE) Bosnie (hors UE)	0,290 0,849 0,942 1,127 1,924 2,091 2 534 2,503 2,792	352 décès 2 441 417 11 697 7 856 4 348 5 280 1 572 9 108 43 071 décès 1,595 décès/m d'h
12 pays ou territoires de l'UE DE L'OUEST 291 M d'h	Îles Anglo-normandes Irlande Pays Bas Suisse (hors UE) Luxembourg Andorre France Portugal Espagne Royaume Uni (ex UE) Italie Belgique	0,491 0,991 1,020 1,236 1,274 1,641 1,658 1,673 1,702 1,873 2,071 2,131	86 décès 4 941 17 518 10 766 809 127 108 437 17 017 79 620 127 710 125 028 24 794 516 853 décès 1,776 décès/md'h
UE de l'Est Groupe de Visegrad 64,3 M d'h	Pologne Slovaquie République Tchèque Hongrie	1,923 2,248 2,796 3,053	72 691 12 280 29 990 29 427 144 388 décès 2,246 décès /m. h

Nombre de décès Covid déclarés par millier d'habitants et depuis février 2020, des 33 pays européens de plus de 1,5 million d'habitants affectés par l'épidémie (au 22 mai 2021 0h00 GMT)



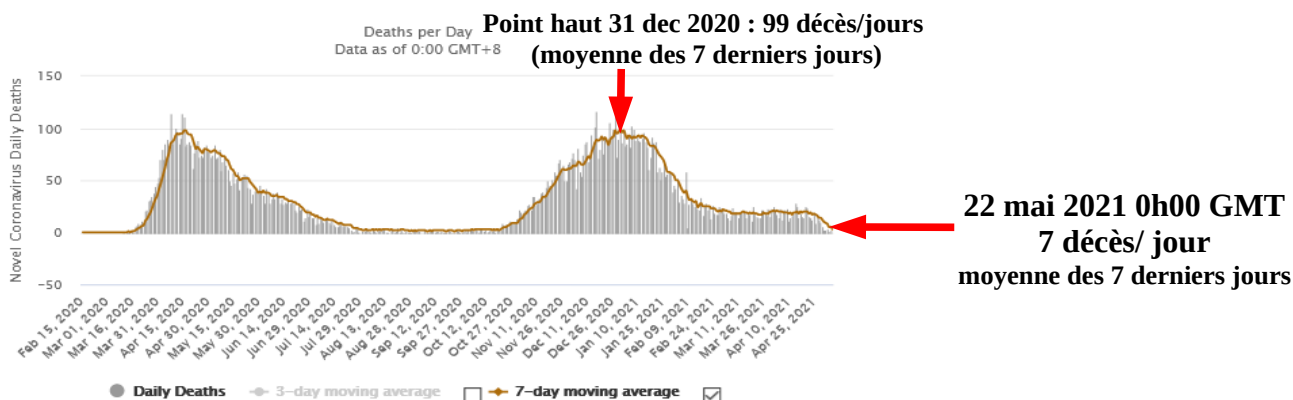
Commentaires sur les deux tableaux ci dessus :

1 – Les pays du Nord et de l’Est de l’Europe (pacte de Visegrad excepté) ont beaucoup mieux géré cette épidémie que les pays de l’UE de l’Ouest et du Sud.

2 – **Sans confinements ni mesures répressives**, la Suède a fait mieux que de nombreux grands (et moins grands) pays européens, alors même que sa population, non confinée et plus âgée que la notre, a été l’une des plus «contaminée» au monde: 10,4% de la population suédoise ont été testés positifs contre 8,53% en France, 6,93% en Italie, 6,54% au Royaume Uni Il y a eu manifestement, en Suède, une **prise en charge** et des **traitements précoces** des patients, meilleurs que dans d’autres pays Les faits ont montré que les «experts» qui prévoyaient 96 000 décès en Suède pour la fin d’avril 2020 se trompaient **très** lourdement; et que les médias et les politiques qui relayaient bêtement les délires des «experts» jusqu’à prophétiser, pour certains, 400 000 décès pour la France à l’automne 2020 se trompaient aussi... Aucun d’entre eux n’a jamais reconnu ses erreurs.....

3 – Le classement de la Suède pour le nombre de décès par million d’habitants s’améliore avec le temps. La Moldavie et la Roumanie par exemple, viennent de la dépasser, d’autres pourraient le faire bientôt. Si l’on en croit sa courbe de décès, la Suède se sort d’affaire progressivement et surtout, **avant beaucoup d’autres pays européens et avec beaucoup moins de casse**

Courbe des décès Covid déclarés en Suède



4 - Quant à la Biélorussie, non confinée, qui recevait des exhortations de l’OMS, des pressions du FMI, des conseils de confinement du président français, grand spécialiste de la chose, et des torrents de critiques des politiques et des médias mainstream occidentaux qui voulaient «ramener leur science» et voir ce pays singer les décisions débiles de leurs gouvernances dans la gestion de la crise sanitaire, il s’en sort avec un taux de mortalité de 5 à 7 fois inférieur à celui des donneurs de leçons: l’un des meilleurs d’Europe. Il est vrai que ce pays n’a pas été une destination touristique très prisée des occidentaux, principaux porteurs et vecteurs d’infection et de chaos sur la planète, aujourd’hui comme hier