

## Rapport de situation planétaire Covid du 19 juin 2021 0h00 GMT

**Résumé:** Après avoir plafonné dans la semaine du 24 avril au 1<sup>er</sup> mai, les nombres hebdomadaires de contamination et de décès **ne cessent de baisser depuis près de deux mois au niveau planétaire.**

Cette évolution reste très contrastée d'un pays à l'autre. La situation s'améliore nettement en Europe et en Amérique septentrionale qui vont entrer en période estivale et **surtout en Inde, où le pic épidémique a été franchi il a cinq semaines et la totalité des indicateurs s'améliore désormais très rapidement.** Le nombre hebdomadaire de décès en Inde a baissé de 33% par rapport à la semaine précédente. Cette baisse devrait s'accélérer encore dans les jours prochains. Notons que c'est le **traitement précoce et massif à l'ivermectine** et non la vaccination qui est à l'origine cette évolution spectaculaire, puisque moins de 3,6% de la population indienne (moins de 50 millions) ont reçu, à ce jour, leurs deux doses requises.

En dépit d'une vaccination à marche forcée et très avancée (au Chili, par exemple), la situation de l'Amérique latine, dont de nombreux pays vont entrer en hiver austral, **se détériore. Le caractère saisonnier de la maladie semble bien l'emporter sur l'immunité vaccinale présumée. L'Amérique latine est donc redevenue l'épicentre principal de l'épidémie, comme l'année dernière à la même époque.**

La situation de l'Afrique, **non ou peu vaccinée**, reste plutôt bonne et stable, à l'exception de l'Afrique du Sud, **qui vaccine pourtant beaucoup plus que les autres**, mais qui est sujette à un **très fort accès de fièvre** (+ 51 % de testés positifs en 1 sem, + 12% de décès en 1 sem)).

Sur le plan de la vaccination, on observe clairement que les campagnes vaccinales massives n'ont pas les résultats escomptés pour mettre un terme à l'épidémie. Malgré le taux de vaccination et l'arrivée de l'été, la contamination hebdomadaire repart **en forte hausse** au Royaume Uni (+33% en 1 sem) suivie par la mortalité (+18%). Au Chili, pourtant vacciné d'une première dose à 62% et qui va entrer en période hivernale, le nombre de tests positifs à la Covid reste très élevé et celui des décès ne baisse pas (+ 1% en une semaine). Par ailleurs, après plusieurs mois d'observation (5 à 6 mois selon les pays), il s'avère que les nombres d'effets secondaires post-vaccinaux graves et de décès observés, sont **sous-déclarés, peu relayés dans les médias et très supérieurs** à ce qu'on attendait et à tout autre vaccination connue.

Dans ces conditions, il reste encore impossible d'établir une balance bénéfico-risque fiable des vaccins expérimentaux, notamment pour les moins de 50 ans dont les taux de mortalité Covid sont dérisoires. Ces faits ne peuvent qu'interpeller un analyste attentif.

L'observation de l'évolution actuelle de l'épidémie en Amérique latine dans les pays les plus vaccinés **devrait nous alerter sur ce qui pourrait bien nous arriver à partir de septembre-octobre prochain.** Vaccinés ou pas, nous pourrions bien connaître un autre épisode épidémique avec d'autres variants sachant que le caractère saisonnier de cette maladie virale apparaît de plus en plus clairement.

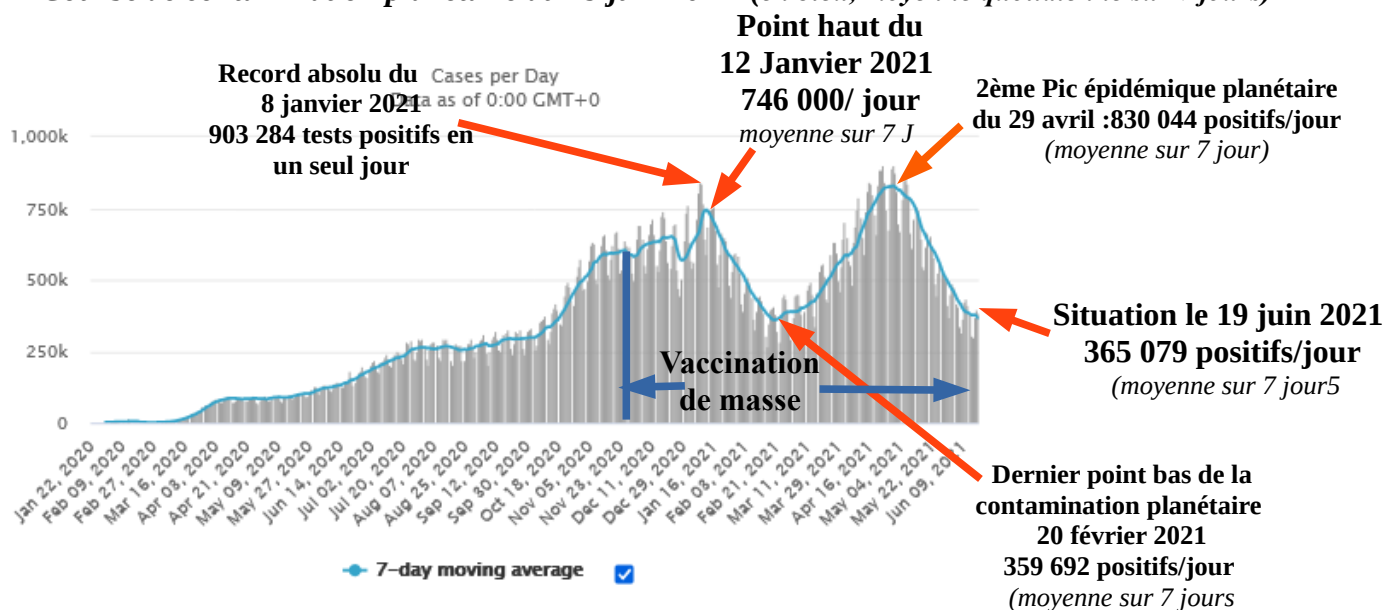
Cela étant dit, la mortalité Covid se substituant à d'autres causes et restant dérisoire, il n'y a pas vraiment de perte d'espérance de vie d'une part, et l'augmentation de la population mondiale se poursuit à un rythme soutenu (+ 37,8 millions de terriens en six mois depuis le début de l'année 2021 et cela, malgré l'épidémie en cours).

Il n'y a donc pas encore matière à s'inquiéter pour une très improbable réduction de la population de la planète dans les années qui viennent.

Mais comme le font les asiatiques et les africains, les britanniques et les israéliens, ainsi que l'IHU de Marseille qui a montré l'exemple, la France devrait faire effort sur la recherche et **l'application de traitements précoces à domicile pour éviter la saturation rapide de ses structures hospitalières au moindre accès de fièvre.** Le vaccin ne réglera certainement pas tout.

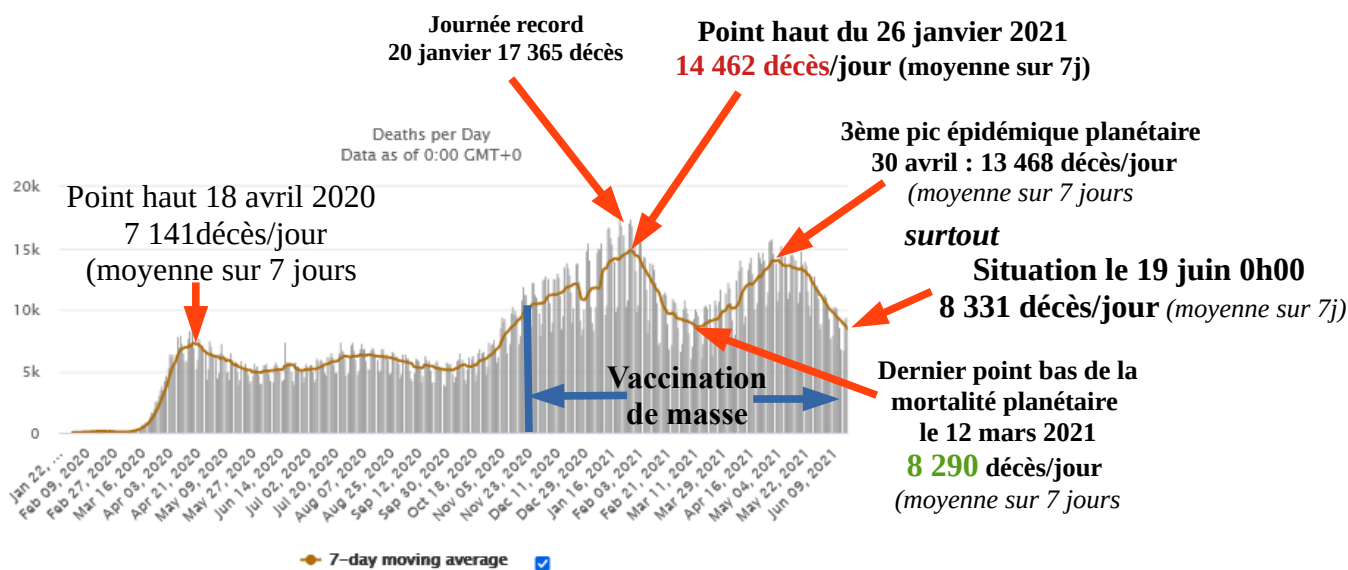
## Présentation des courbes de contamination et de décès planétaires,

**Courbe de contamination planétaire au 19 juin 2021 (en bleu, moyenne quotidienne sur 7 jours)**



S'agissant de la mortalité, **une baisse est observée depuis le 30 avril**. Elle concerne tous les continents.

**Courbe du nombre de décès planétaire au 19 juin 2021 (en marron, moyenne quotidienne sur 7 jours)**



A noter que **l'arrivée de la vaccination n'a pas changé grand-chose, à ce jour**. Aujourd'hui, 2,5 milliards de doses de vaccin aurait été injectées mais moins de **10 % seulement** des habitants de la planète auraient reçu leurs **deux doses** de vaccin.

Aujourd'hui, deux sujets sont à l'ordre du jour :

1 - **Les taux de guérison** sont très rassurants, sur 178,5 millions de personnes déclarées positives à la Covid depuis le début de l'épidémie, 163 millions ont été déclarés guéris, soit plus de 91%. **11,5 millions** seraient encore en cours de soin, **3,87 millions** seraient décédés, et pour l'énorme majorité de ces derniers, des personnes très âgées, et atteintes de comorbidité.

Ces taux de guérison varient d'un continent à l'autre en fonction de l'âge des population concernées et de la gestion plus ou moins efficace de l'épidémie. Mais il est aujourd'hui partout supérieur à 90% à l'exception de l'Amérique latine, qui est entré dans l'hiver austral et qui est devenu le nouvel épicode de l'épidémie

2 - **Le harcèlement des services de l'État se poursuit inlassablement contre l'IHU de Marseille en général et le professeur Raoult en particulier. Ils payent incontestablement le prix de leur trop grande réussite qui disqualifie chaque jour un peu plus les stratégies adoptées au niveau national par les autorités médicales et par le Conseil Scientifique.**

L'objectif à atteindre par les harceleurs est évidemment de discréditer et salir l'IHU de Marseille et de faire passer ce centre d'excellence qui réunit de nombreux professeurs bardés de diplômes et d'expérience pour un groupe de charlatans.

Cette attitude des autorités est de plus en plus pitoyable et méritera, un jour, d'être sanctionnée lorsqu'une alternance viendra mettre un terme aux mandats politiques en cours. Voir à cet égard, la dernière vidéo intitulée «Tuer le messenger» de Raoult qui tient toujours bon face à ses détracteurs et qui rend coup pour coup. Il n'est pas exclu que ces harcèlements injustes puissent avoir un impact électoral contre ceux qui sont à l'origine de cette persécution permanente.  
<https://www.youtube.com/watch?v=ednpy5J5c5A>

**Pour conclure cet avant propos: trois vidéos pour ceux qui souhaitent approfondir:**

**catastrophe vaccinale pour demain ?** <https://odysee.com/@ExcaliburTraduction:4/Geert-Vanden-Bossche-1:0?r=FhjtKsBAd8XhGhv1PFGkYJyALxEuqHGS>

Un document qui montre que le projet de création d'un passeport vaccinal était dans les tiroirs de la Commission Européenne depuis bien avant le début de l'épidémie Covid  
[https://ec.europa.eu/health/sites/health/files/vaccination/docs/2019-2022\\_roadmap\\_en.pdf](https://ec.europa.eu/health/sites/health/files/vaccination/docs/2019-2022_roadmap_en.pdf)

Un discours sur le vaccin au parlement finlandais, pays parmi les moins touchés de l'UE, par un député très «remonté». [https://videos.files.wordpress.com/WyvPawzQ/6685f4e8d7f9a1fdf870e06b2f130f97.720p\\_mp4\\_hd.mp4](https://videos.files.wordpress.com/WyvPawzQ/6685f4e8d7f9a1fdf870e06b2f130f97.720p_mp4_hd.mp4)

\*

### **Point de situation du Samedi 19 juin 2021 0h00 GMT**

#### **Depuis le début de l'épidémie:**

**220 pays ou territoires** ont été affectés par le virus, pour **178,6 millions de cas déclarés**  
**3,87 millions de décès; 163 millions de guérisons; 11,5 millions** de cas «actifs» dont **82 000 en état critique**

**35 pays ont déclaré plus de 14 400 décès depuis le début de l'épidémie et comptent 91% des décès avec, dans l'ordre des pertes:** (USA, Brésil, Inde, Mexique, Pérou, Russie, Royaume Uni, Italie, **France**, Colombie, Allemagne, Argentine, Iran, Espagne, Pologne, Afrique du Sud, Indonésie, Ukraine, Turquie, Roumanie, Chili, République Tchèque, Hongrie, Canada, Belgique, Philippines, Pakistan, Équateur, Bulgarie, Pays Bas, Portugal, Irak, Bolivie, Égypte, **Suède**.)

A l'échelle de la planète, la mortalité liée à la pandémie atteint **désormais une moyenne quotidienne sur les derniers 7 jours de 8 331 décès/jour (en baisse de 11% en 1 sem)**

Si l'on s'en tient à l'évolution des quatre indicateurs (contamination, cas actifs, cas critiques et décès déclarés), la situation s'améliore nettement dans le monde, à l'exception de la partie Sud de Amérique latine.

A la lecture du tableau qui suit, on réalise à quel point la mortalité reste très faible en Océanie et en Afrique, plus élevée mais en baisse sensible en Amérique septentrionale et en Europe; et plus élevée encore en Amérique latine (Brésil, Argentine, Colombie) et à quel point elle baisse en Asie (Inde, Iran, Turquie, ), qui n'est plus l'épicentre de l'épidémie, **mais a passé le relais à l'Amérique latine qui entre en hiver austral.**

Date	Nb de décès	Océanie	USA + Canada	Afrique	Europe	Asie	Amérique latine
<b>Semaine 9-16 Jan</b>	95 651	4	<b>24 674</b> 23 652 US 1022 Canada	<b>6 184</b> 4 042 Af du Sud	37 220 7462UK, <b>6136</b> Allem,3584Russie 3414Italie,2518 Fr, 2270 Pologne	8 150 1731 Indonésie 1259 Inde 1214 Turquie 603 Iran	19 419 6 885 Mexique 6 749 Brésil
<b>Semaine 23-30 Jan</b>	<b>99 410</b>	4	23 913 22 969 US 944 Canada	6 077 3 557 Af du Sud	<b>37 825</b> <b>8390</b> UK,5032Allem, 3773Russie 3184Italie, 2973 Fr, 2878 Espagne	7 985 2 065Indonésie, 947Turquie,848Inde 623Japon,582 Iran	<b>23 606</b> <b>8 971</b> Mexique 7 476 Brésil
<b>Semaine 6-13 Mars</b>	<b>59 399</b>	6	10 152 9 940 US 212 Canada	<b>2 021</b> 613 Af du Sud	<b>20 895</b> 2935Russie, 2293Italie, 1872Fr 1493Allem,1120Espagn,1082UK	<b>5 652</b> 1203 Indonésie, 665 Inde 557 Iran,455 Turquie, 331 Japon	20 673 12 157 Brésil 4 276 Mexique
<b>Semaine 27 Mars 3 Avril</b>	71 145	21	6 650 6 468 182 Canada	1 897 344 Af du Sud	23 335 3072 Italie, 2860 Pologne, 2616Russie 2218 Ukraine2005 Fr, 1763 Hongrie 1126 Rep Tchèque, 1118 Allemagne	9 249 2 866 Inde, 1120 Turquie, 985 Indonésie, 665 Jordanie, 653 Iran	29 993 <b>21 040</b> Brésil 3 453 Mexique 1299 Pérou 1132 Colombie
<b>Semaine 10-17 Avril</b>	83 817	15	5 392 5 102 US 290 Canada	2 200 460Tunisie 437 AfduSud	24 761 3781Pologne, 2787Italie, 2715Ukraine, 2548Russie,1843 Fr,1796 Hongrie, 1698 Allemagne,1070 Roumanie	17 075 6 988 Inde, 1 969 Iran, 1280 Turquie, 1218 Phillipine 848 Indonésie,	<b>34 574</b> 19 815 Brésil 2281Colombie 2225 Mexique 2159Pérou 1734 Argentine
<b>Semaine 1 - 8 Mai</b>	<b>89 945</b>	15	5 143 4 840 US 303 Canada	2 122 337 Af du Sud	16 938 2 494 Russie, 1 944 Pologne, 1 745 Ukraine, 1 663 Italie, 1 587 Fr, 1 458 Allemagne,	37 470 26 430 Inde, 2 483 Iran 2334 Turquie,1142 Indonésie	28 257 14827Brésil 3147Colombie 3007Argentine2042 Pérou 1 726 Mexique
<b>Semaine 15-22 Mai</b>	86 403	18	4 387 4 109 US 278 Canada	2 142 595 Af du Sud	12 311 2 623Russie,1481Ukraine, 1 380 Pologne,1279 Allemagne, 1 101Italie, 1 014 Fr	<b>39 984</b> <b>29 279</b> Inde, 1 761 Iran 1539Turquie,1355Népal 1250 Indonésie	27 561 13742Brésil,3469Colombi 3538Argentine,1961 Pérou 1 179 Mexique
<b>Semaine 22-29 Mai</b>	79 681	9	5 831 5 565 US 266 Canada	1 880 574 Af du Sud	10 787 2 667Russie, 1 132 Allemagne, 1 131 Ukraine, 921 Pologne, 891 Italie, 853 Fr,	35 821 26 856 Inde, 1 374 Iran 1294Turquie, 1023Népal 1027 Indonésie	25 353 12644Brésil,3488Colombi 3302Argentine,1961 Pérou 1 577 Mexique
<b>Semaine 29 Mai - 5 juin</b>	70 343	0	3 518 3 287 US 231 Canada	1 945 539 Af du Sud	8 295 2 631 Russie 849 Allemagne	30 794 21 717 Inde, 1 245 Iran 1 196 Indonésie, 971 Philippines	25 791 11 797Brésil, 3978 Pérou 3718Argentine 3683Colombie,
<b>Semaine 5-12 juin</b>	73 338 correction INDE	2	2 705 2 498 US 207 Canada	2 293 760 Af du Sud	7 904 2 637 Russie 665 Allemagne	30 986 22 996 Inde, 1270 Indonésie, 983 Iran 970 Philippines	29 448 13 382Brésil, 3898 Argentine 3725 Colombie, 2287 Pérou,1216 Mexique
<b>Semaine 12-19 juin</b>	<b>66 090</b>	5	<b>2 301</b> <b>2 172</b> US <b>129</b> Canada	<b>2 580</b> <b>849</b> Af du Sud	<b>6 094</b> <b>2 771</b> Russie	<b>26 252</b> <b>18 066</b> Inde, <b>1 477</b> Indonésie, <b>950</b> Iran	<b>28 858</b> <b>14 149</b> Brésil, <b>4131</b> Colombie <b>3978</b> Pérou <b>3619</b> Argentine <b>1214</b> Mexiq
<b>% Sem dernière</b>	<b>100 %</b>	<b>0%</b>	<b>3,48%</b>	<b>3,90%</b>	<b>9,22%</b>	<b>39,72%</b>	<b>43,66%</b>

## Bilan au 19 juin 2021 0h00 GMT du nombre de cas et de décès par grande région du monde

Continents ou Sous continents	Population en millions d'h	Pop. en % planète	Nb de cas	% des cas / planète	Nb de décès	Nb de décès Covid/ Millier d'h	Décès en % des décès Covid
Amérique latine du Mexique inclus à Ushuaïa + Caraïbes	660	8,41%	35 903 715	20,10%	1 232 511	1,87	31,88%
Amérique septentrionale (USA+ Canada)	370	4,69%	35 799 971	20,05%	642 925	1,73	16,63%
Europe	750	9,58%	47 387 727	26,54%	1 091 069	1,45	28,21%
Asie	4 668	59,58%	54 221 015	30,36%	761 811	0,163	19,70%
Afrique	1 370	17,20%	5 201 734	2,91%	137 030	0,100	3,54 %
Océanie	42	0,54%	71 038	0,04 %	1 259	0,030	0,03 %
<b>Total Monde</b>	<b>7 860</b>	<b>100 %</b>	<b>178 585 200</b>	<b>100 %</b>	<b>3 866 605</b>	<b>0,498</b>	<b>100 %</b>

Les bilans les plus lourds de la journée d'hier ont été ceux du Brésil, de l'Inde et de la Colombie. Ces trois pays ont déclaré, à eux seuls 51% des nouveaux décès de la planète.

L'Océanie, l'Afrique et l'Asie enregistrent une part des pertes mondiales de 23,3% alors qu'elles regroupent 77% de la population. L'Europe et le continent américain (Nord et Sud) enregistrent plus de 76,7 % des pertes pour moins de 23% de la population mondiale. La part de l'Amérique latine va désormais augmenter, celles l'Asie, de l'Amérique septentrionale, de l'Europe, de l'Afrique, et de l'Océanie devrait se réduire.

Pour relativiser encore et toujours cette crise sanitaire, voici la comparaison avec les épidémies du siècle dernier:

Épidémie	Nombre de cas	Nombre de décès	Population mondiale	Décès en % de la Population mondiale
Grippe Espagnole 1918-1920	500 millions	de 20 à 100 millions	1,8 milliards d'h	10 à 50 pour 1 000 h
Grippe Asiatique 1957-1958	250 - 1 000 millions	de 1 à 4 millions	2,9 milliards d'h	0,35 à 14 pour 1 000 h
Grippe de Hong Kong 1968-1969	250 - 1000 millions	de 1 à 4 millions	3,53 milliards d'h	0,3 à 11 pour 1 000 h
<b>Covid-19 2020 – 2021- ?</b>	<b>178,6 millions</b>	<b>3,87 millions + ?</b>	<b>7,90 milliards d'h</b>	<b>0,5 pour 1 000 h</b>

## Situation par continents, sous continents, et pays les plus affectés:

### 1 – L'Asie.

La mortalité reste élevée mais s'inscrit en **forte baisse** en Asie de l'Ouest, épice de l'épidémie, et surtout en Inde et au Népal où les traitements précoces (ivermectine et hydroxichloroquine) sont massivement appliqués et font merveille.

L'Asie de l'Est et du Sud-Est (Chine, Japon, Vietnam, les deux Corées, Taïwan, Philippines, Indonésie, Laos, Cambodge, Malaisie, Birmanie ...) reste toujours très peu touchée par la pandémie.

Depuis le début de l'épidémie, l'Indonésie, pays le plus touché d'Asie de l'Est enregistre un taux de mortalité dérisoire de **0,196** décès / 1 000 h. Taïwan, pays parmi les moins touchés et qui n'a jamais adopté de confinement national, déclare un taux de mortalité de **0,022 décès** pour mille h (518 décès de la Covid pour 24 millions d'h). Le Japon, quant à lui, déclare **14 320** décès pour 126 millions d'h soit **0,114** décès /mille h.

C'est donc l'Asie de l'Ouest (Inde, Iran et pays voisins du Moyen-Orient) qui a enregistré l'essentiel des pertes en Asie. **La contamination diminue très fortement en Inde (- 30% en 1 sem), suivie par la baisse du nombre des décès (- 33% en 1 sem). Ces pertes restent très limitées si on les rapporte au nombre d'habitants.** Malgré les exagérations médiatiques délirantes des occidentaux sur la situation en Inde, celle-ci y a été **beaucoup moins sérieuse** qu'en Europe en taux de mortalité par million d'habitants. S'agissant de l'Iran, ce pays est toujours un pays sous sanctions économiques «maximales» de la part des USA (au profit d'Israël) et enregistre le 4ème taux de mortalité le plus élevé d'Asie (**0,973** décès/millier d'h), derrière l'Arménie qui a cumulé la guerre et la Covid, la Géorgie et le Liban, et juste devant la Jordanie, puis Israël (**0,689** décès/mh). Cette mortalité asiatique, y compris celle de l'Inde aujourd'hui, reste **très** inférieure à celle des continents américains et de l'Europe de l'Ouest.

Tableau présentant la situation du 19 juin des 17 pays d'Asie ayant dépassé les 4 500 décès (94 % des pertes en Asie)

	PAYS	Total Décès	Nb total de cas	Guéris	En cours de soin	État critique	Décès/millier d'h
	<b>Total Asie</b>	<b>761 811</b>	54 219 328	51 507 271	1 950 246	26 994	<b>0,163</b>
1	<b>Inde</b>	<b>385 167</b>	29 822 762	28 670 877	766 718	8 944	<b>0,276</b>
2	<b>Iran</b>	<b>82 746</b>	3 080 526	2 722 612	275 168	3 316	<b>0,973</b>
3	<b>Indonésie</b>	<b>54 043</b>	1 963 266	1 779 127	130 096		<b>0,196</b>
4	<b>Turquie</b>	<b>49 071</b>	5 359 728	5 224 224	86 433	856	<b>0,576</b>
5	<b>Philippines</b>	<b>23 385</b>	1 346 276	1 261 115	61 776	2 029	<b>0,211</b>
6	<b>Pakistan</b>	<b>21 913</b>	946 227	888 505	35 809	2 413	<b>0,097</b>
7	<b>Irak</b>	<b>16 834</b>	1 279 697	1 192 285	70 578	496	<b>0,410</b>
8	<b>Japon</b>	<b>14 320</b>	780 898	742 848	23 730	775	<b>0,114</b>
9	<b>Bangladesh</b>	<b>13 399</b>	844 970	778 421	53 150	1 176	<b>0,081</b>
10	<b>Jordanie</b>	<b>9 647</b>	745 667	729 368	6 652	540	<b>0,937</b>
11	<b>Népal</b>	<b>8 641</b>	617 947	549 682	59 624		<b>0,292</b>
12	<b>Liban</b>	<b>7 811</b>	543 099	528 743	6 545	77	<b>1,149</b>
13	<b>Arabie Saoudite</b>	<b>7 650</b>	471 959	453 259	11 050	1 496	<b>0,217</b>
14	<b>Israël</b>	<b>6 428</b>	839 769	833 061	280	25	<b>0,689</b>
15	<b>Géorgie</b>	<b>5 131</b>	357 591	343 377	9 083		<b>1,289</b>
16	<b>Azerbaïdjan</b>	<b>4 961</b>	335 399	329 339	1 099		<b>0,485</b>
17	<b>Chine</b>	<b>4 636</b>	91 534	86 397	501	18	<b>0,003</b>
	<b>32 autres pays</b>	<b>46 028</b>	.....	.....	351 954	4 833	.....
	<b>Total Asie 4 640 millions d'h</b>	<b>761 811</b>	54 219 328	51 507 271	1 950 246	26 994	<b>0,163</b>
	<b>Total Europe 750 millions d'h</b>	<b>1 091 069</b>	47 387 289	44 864 020	1 432 237	9 027	<b>1,45</b>

## 2 – L'Amérique latine :

Avec près de **1,233 millions** de décès déclarés, l'Amérique latine est devenue la région du monde la plus affectée par l'épidémie. Avec un hiver austral à venir, vaccin ou pas, elle risque fort de voir sa situation se détériorer plus encore.

En Amérique latine, les pertes humaines hebdomadaires remontent déjà à plus de 28 800 décès, principalement en raison du **lourd bilan brésilien qui compte encore presque la moitié des pertes «latinos» la semaine passée**. Les décès se concentrent dans **douze états** qui déclarent plus de 98 % des décès et plus de 5 210 décès chacun. Les autres pays des Caraïbes et d'Amérique du Sud restent encore relativement épargnés par l'épidémie.

Le nombre des décès hebdomadaire reste élevé, particulièrement au Brésil où il s'inscrit en hausse sensible à 2 039 décès/jour (*moyenne des 7 derniers jours*). **Et la contamination est, elle aussi, repartie à la hausse (+ 9%)**

Au **Mexique**, la contamination (+18%) poursuit sa hausse sur les 7 derniers jours mais le nombre hebdomadaire de décès reste stable. Les situations de la Colombie et du Pérou se détériorent, celle de l'Argentine toujours sérieuse, s'améliore légèrement.

TTableau présentant la situation du 19 juin des douze pays **d'Amérique latine** ayant dépassé les 5 210 décès (*92 % des pertes*)

	PAYS	Total Décès	Nb total de cas	Guéris	En cours de soin	État critique	Décès/ millier d'h
	<b>Total Amérique latine</b>	<b>1 232 511</b>	<b>35 903 715</b>	<b>32 002 302</b>	<b>2 668 527</b>	<b>38 512</b>	<b>1,87</b>
1	<b>Brésil</b>	<b>498 621</b>	<b>17 802 176</b>	<b>16 077 483</b>	<b>1 226 072</b>	<b>8 318</b>	<b>2,330</b>
2	<b>Mexique</b>	<b>230 792</b>	<b>2 467 643</b>	<b>1 964 300</b>	<b>272 551</b>	<b>4 798</b>	<b>1,772</b>
3	<b>Pérou</b>	<b>189 933</b>	<b>2 023 179</b>	<b>N/A</b>	<b>N/A</b>	<b>2 529</b>	<b>5,685</b>
4	<b>Colombie</b>	<b>98 746</b>	<b>3 888 614</b>	<b>3 616 680</b>	<b>173 188</b>	<b>8 155</b>	<b>1,921</b>
5	<b>Argentine</b>	<b>88 247</b>	<b>4 242 763</b>	<b>3 844 329</b>	<b>310 187</b>	<b>7 467</b>	<b>1,936</b>
6	<b>Chili</b>	<b>31 259</b>	<b>1 505 001</b>	<b>1 431 515</b>	<b>42 227</b>	<b>3 286</b>	<b>1,622</b>
7	<b>Équateur</b>	<b>21 234</b>	<b>444 395</b>	<b>407 512</b>	<b>15 649</b>	<b>469</b>	<b>1,186</b>
8	<b>Bolivie</b>	<b>15 924</b>	<b>417 195</b>	<b>332 662</b>	<b>68 609</b>	<b>200</b>	<b>1,347</b>
9	<b>Guatemala</b>	<b>8 595</b>	<b>278 409</b>	<b>251 837</b>	<b>17 977</b>	<b>5</b>	<b>0,471</b>
10	<b>Paraguay</b>	<b>11 411</b>	<b>403 392</b>	<b>338 556</b>	<b>53 425</b>	<b>563</b>	<b>1,581</b>
11	<b>Honduras</b>	<b>6 719</b>	<b>251 149</b>	<b>91 189</b>	<b>153 241</b>	<b>578</b>	<b>0,668</b>
12	<b>Panama</b>	<b>6 458</b>	<b>391 190</b>	<b>374 703</b>	<b>10 029</b>	<b>105</b>	<b>1,475</b>
	38 autres pays/ territoires	<b>24 572</b>	....	....	<b>325 092</b>	<b>2 039</b>	.....
	<b>Amérique latine 655 millions d'h</b>	<b>1 232 511</b>	<b>35 903 715</b>	<b>32 002 302</b>	<b>2 668 527</b>	<b>38 512</b>	<b>1,87</b>
	<b>Total Europe 750 millions d'h</b>	<b>1 091 069</b>	<b>47 387 289</b>	<b>44 864 020</b>	<b>1 432 237</b>	<b>9 027</b>	<b>1,45</b>

**3 – L'Europe.** La situation s'améliore très nettement en Europe qui marche vers l'été : moins de «positifs» (-4 % en 1 semaine), de décès (-15% en 1 semaine) et de cas critiques que la semaine dernière.

Seule la Russie a enregistré encore plus de 1 000 décès la semaine dernière.

**Malgré le vaccin, la situation du Royaume Uni se détériore à nouveau: (+33% de positifs en 1 semaine qui se traduiront probablement par une nouvelle hausse des décès (+ 18% cette semaine) dans les jours prochains.**

Cela illustre parfaitement la récente déclaration de Boris Johnson disant que le virus et ses variants ne disparaîtraient probablement pas avec la vaccination et qu'il fallait se préparer à «vivre avec», comme on vit avec la grippe, **en recherchant notamment des traitement précoces pour l'automne prochain.**

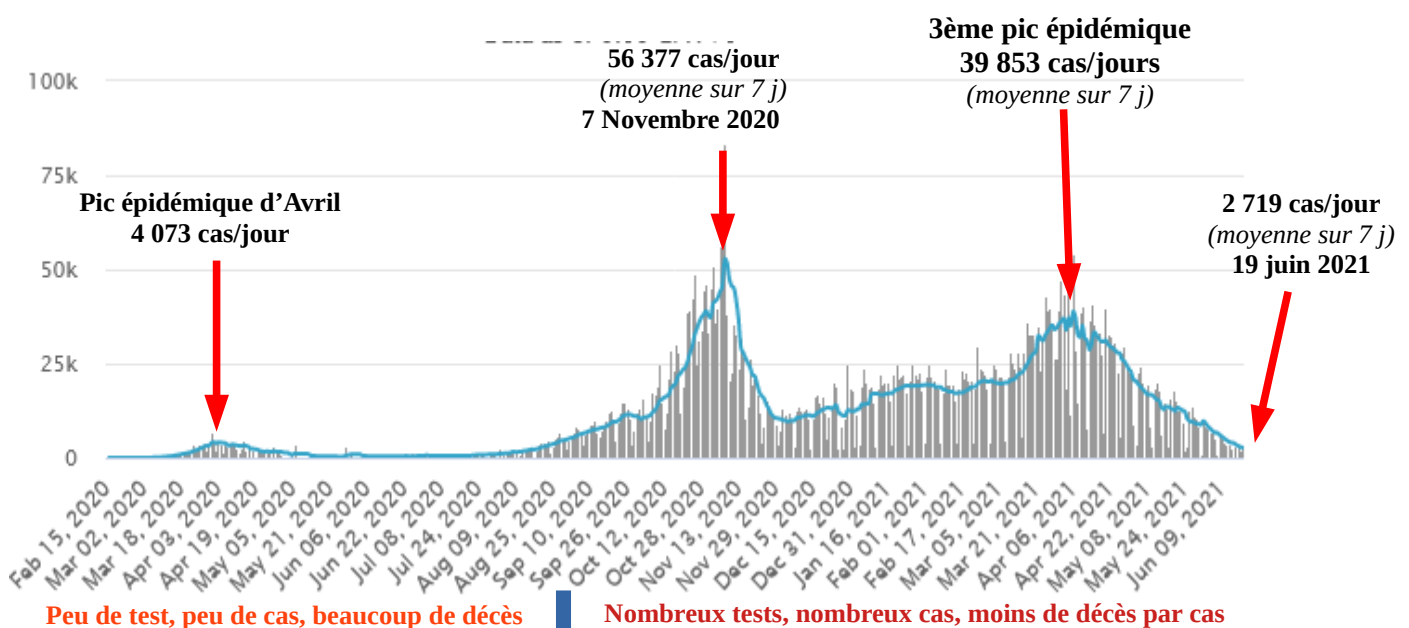
Le bilan total des pertes Covid du Royaume Uni (127 956 décès «déclarés») n'est plus le plus élevé d'Europe. La Russie compte désormais davantage de décès mais pour une population deux fois plus nombreuse. La vaccination de masse a débuté au début de décembre et 62 % de la population aurait reçu une première injection en six mois; **45% auraient reçu la 2ème.**

**La situation de l'Italie s'améliore très nettement:** les nombres de nouveaux cas (- 35%) et des décès (- 41%) sur 7 jours, s'effondrent. Les bonnes statistiques préparent la saison touristique à venir.... Mais la mise en place du pass sanitaire réduira forcément la circulation des personnes dans l'espace intra-européen, ce qui se fera au détriment des pays du Sud de l'UE, grands bénéficiaires des saisons estivales. La saison touristique pourrait donc être moins bonne que prévue pour l'Italie.

**La situation de la France s'améliore.** Le nombre de contamination s'inscrit en baisse depuis le 6 avril. Il a diminué de 42% en une semaine. Le nombre de cas critiques est retombé sous la barre des 1 740. Le nombre hebdomadaire de décès a baissé de 16% en 1 semaine.

A ce jour, 23,5% des français auraient reçu leurs deux doses de vaccin (en 6 mois de campagne ...),

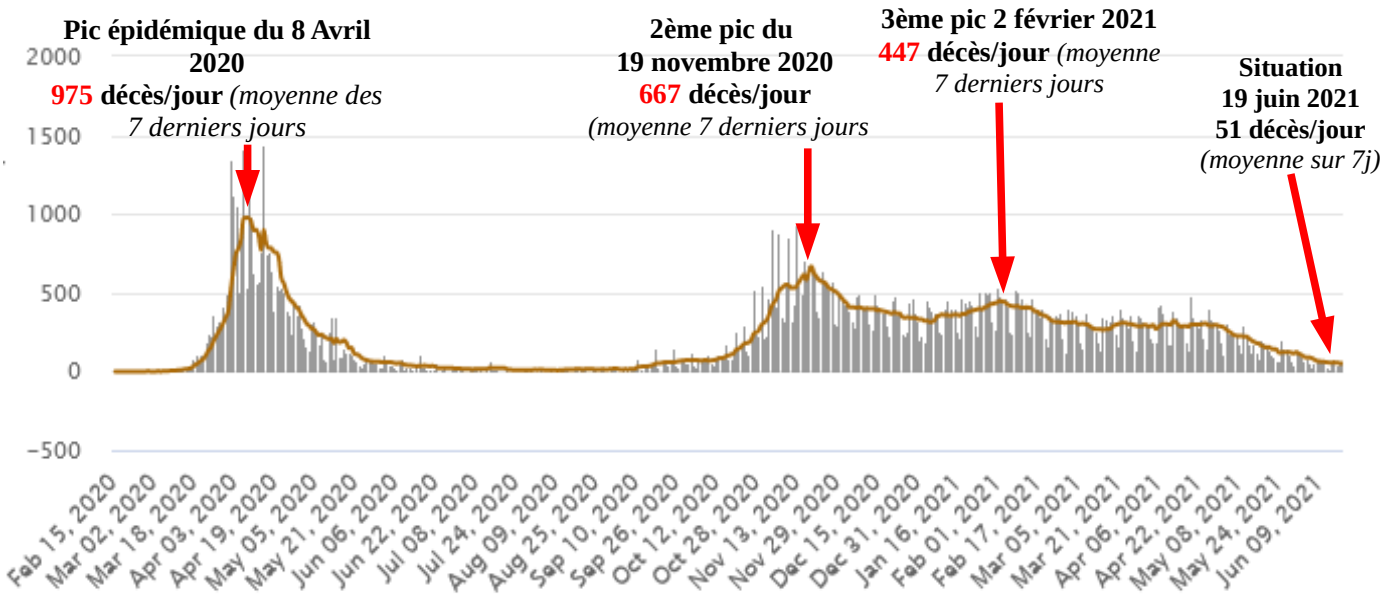
### Courbe de contamination en France (en bleu, moyenne sur les 7 derniers jours)





Pour le nombre des décès, la France devrait franchir le cap des 111 500 avant fin juin.

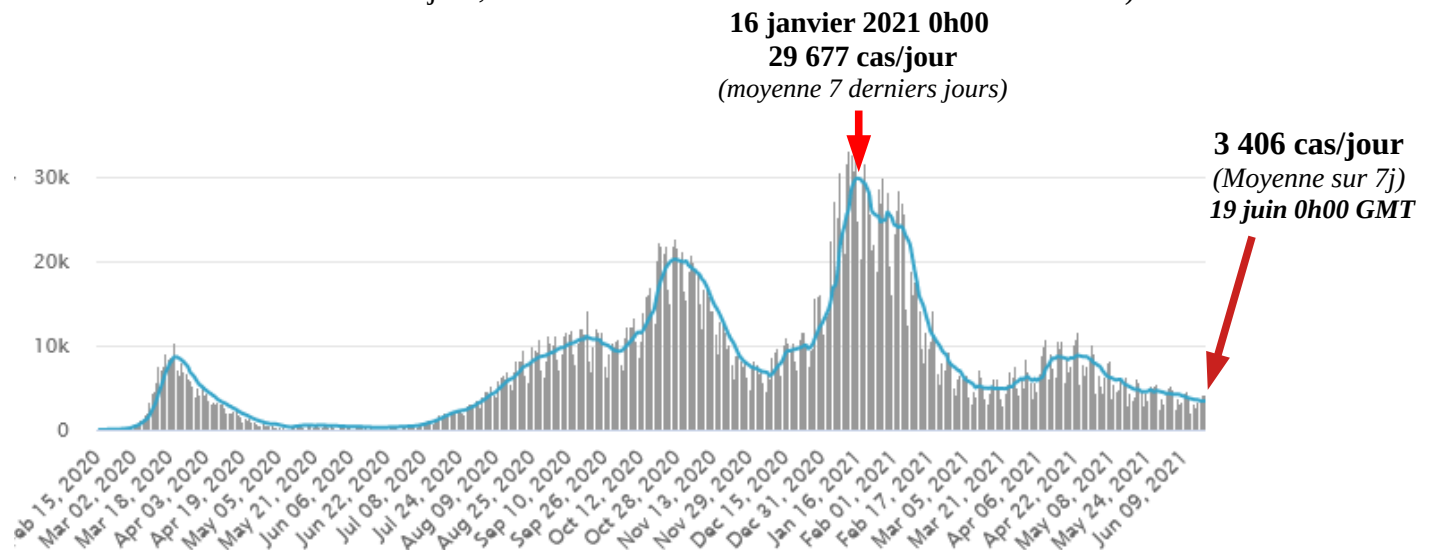
**France: courbe des décès quotidiens (en barre grise) et moyenne quotidienne sur 7 jours (en orange)**



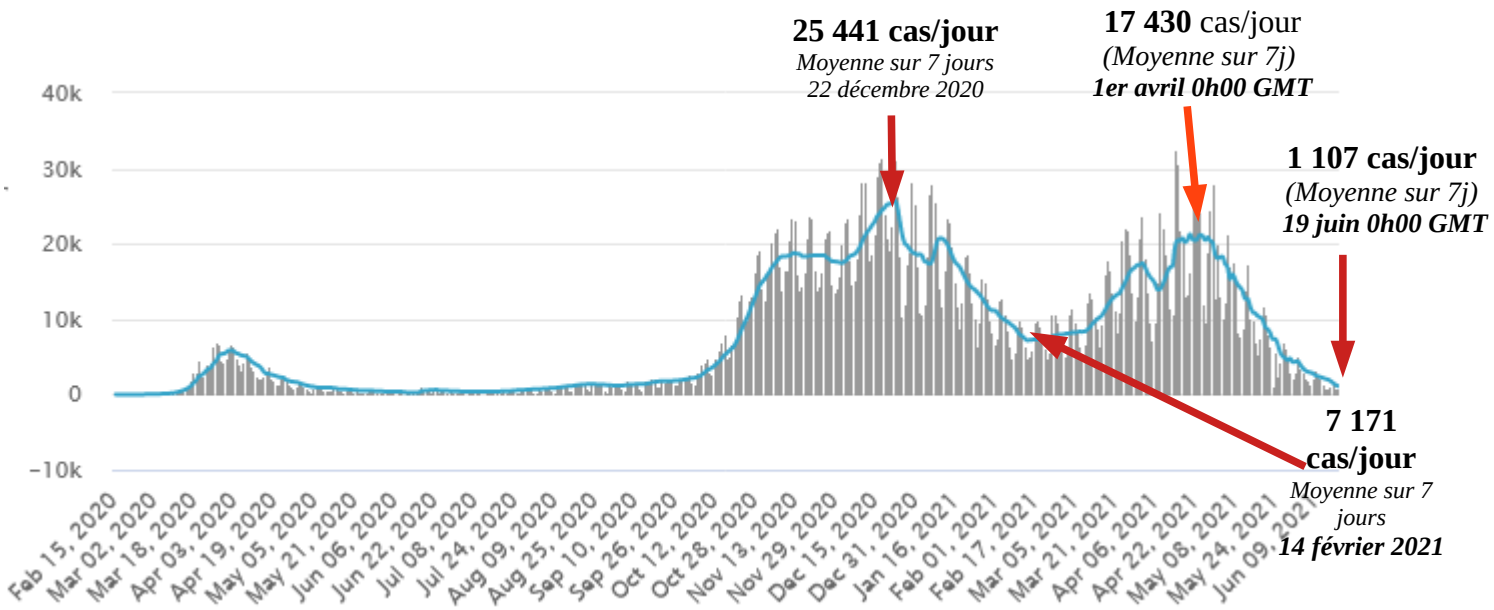
Le taux de mortalité Covid français reste, à ce jour, plus de 3 fois supérieur à la moyenne mondiale avec **1,69** décès pour mille habitants (**hors décès à domicile**), pour une moyenne mondiale de **0,5 pour mille**. Pour le nombre des décès, la France reste à la quatrième place européenne (sur 48 pays ou territoires) derrière la Russie, le Royaume Uni et l'Italie.

**Observation factuelle:** Le 19 juin 2020, il y a un an jour pour jour, la France se remettait beaucoup plus vite d'une première vague épidémique plus violente que toutes les suivantes, **sans vaccin**. Elle ne comptait alors que 35 décès/jour (moyenne sur 7 jours). Le 19 juin 2021, malgré plus de 31,5 millions de doses de vaccins déjà injectées, la France se remet beaucoup plus lentement d'une vague moins «haute», puisqu'elle compte encore aujourd'hui 51 décès/jour (moyenne sur 7 jours).

**La situation de l'Espagne, pays latin, s'améliore aussi sensiblement.** La contamination s'inscrit désormais en baisse de 9% sur 7 jour, le nombre des décès baisse de 51% en 1 semaine)

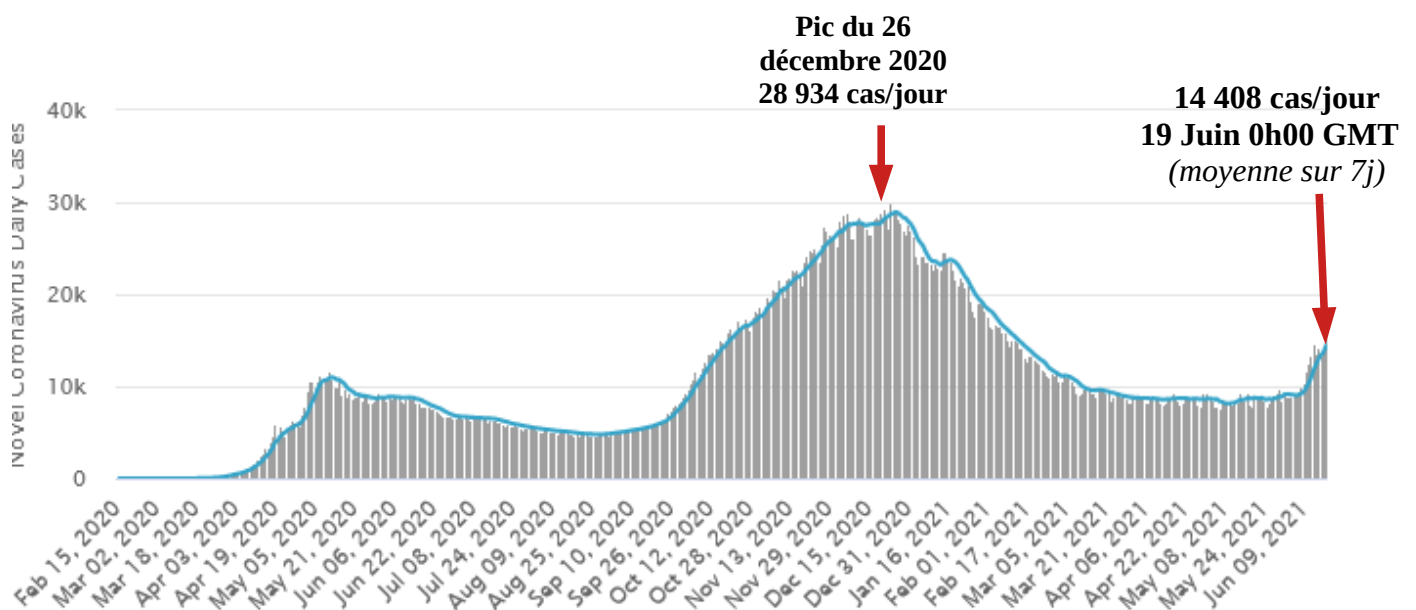


**La situation de l'Allemagne s'améliore considérablement:** La contamination reste élevée, mais baisse de 52% en 1 semaine, le nombre des cas critiques et des décès (- 28% en 1 sem) sont en baisse. L'Allemagne n'a vacciné d'une première dose, à ce jour, que 49% de sa population, 29% ont reçu les deux doses.



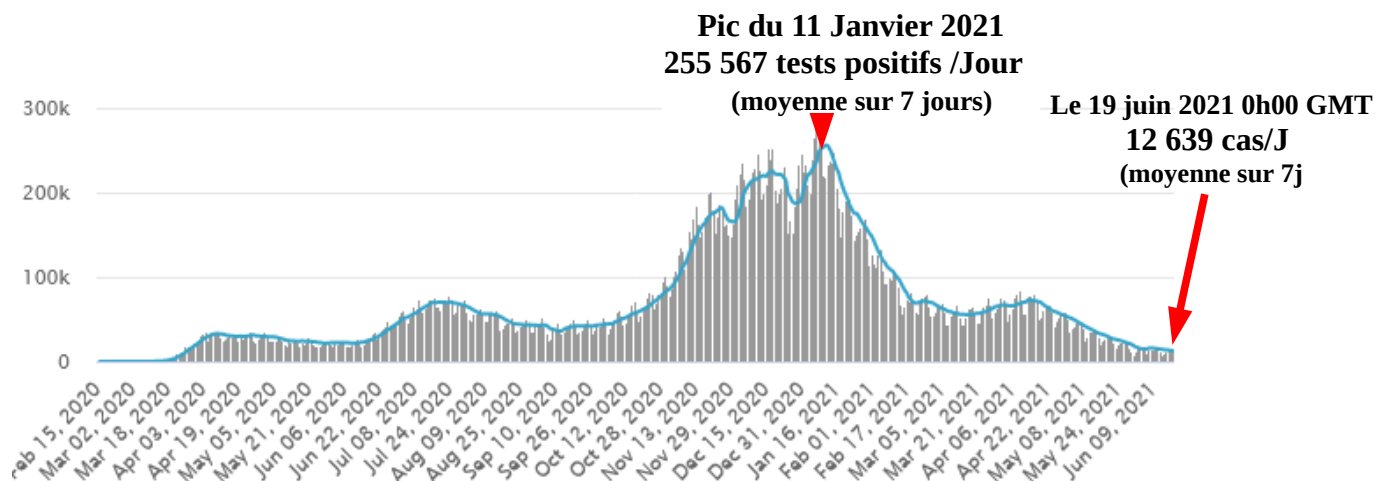
Avec un taux de mortalité de **2,16 décès par millier** d'habitant, **la Belgique** est désormais précédée par la Hongrie (**3,11** décès/1000h), la Bosnie **2,95**, la République Tchèque (**2,82** décès/1000h), suivie de la Macédoine **2,63**, de la Bulgarie **2,61**, et de la Slovaquie **2,28** décès/1000h). La Belgique, siège des institutions européennes, pays de brassage et de passage, restera toutefois un pays «cluster».

En **Russie**, la contamination a été divisée par plus de deux depuis le pic du 26 décembre, mais elle s'inscrit en hausse sensible de + 39% sur 1 semaine ainsi que la mortalité +5%. La Russie est donc le seul pays d'Europe où la situation se détériore légèrement.



**4 – L'Amérique septentrionale:** La contamination est en nette baisse aux USA (-17 % en 1 sem) qui enregistrent aussi une baisse continue et sensible des cas critiques (division par deux) et des décès (-19% en 1 semaine). 52,4% des citoyens US ont reçu une première dose de vaccin, 44% de la population auraient reçu les deux.

**USA: courbe de contamination**



L'épidémie n'est pas terminée aux USA . Le nombre des décès. devrait passer le cap des 620 000 avant fin juin (135 fois les pertes déclarées par la Chine).

Au **Canada, la contamination** (- 26% en 1 sem) et le nombre des décès (-34% en 1 sem) sont en baisse rapide. Le taux de mortalité Covid déclaré par les canadiens (0,684/1000h) reste inférieur de plus de moitié à celui de l'Europe (1,47/1000h) et de près des deux tiers à celui des USA (1,85/1000 h).

**5 – L'Afrique se porte toujours très bien (comparée au reste du monde):**

La mortalité liée au Covid y reste dérisoire et **s'est stabilisée si l'on excepte l'Afrique du Sud**. Tous les voyants restent au vert. La contamination en Afrique du Sud, pays qui vaccine le plus mais qui marche vers l'hiver austral, est cependant en hausse très sensible (+ 51% **en 1 sem**).

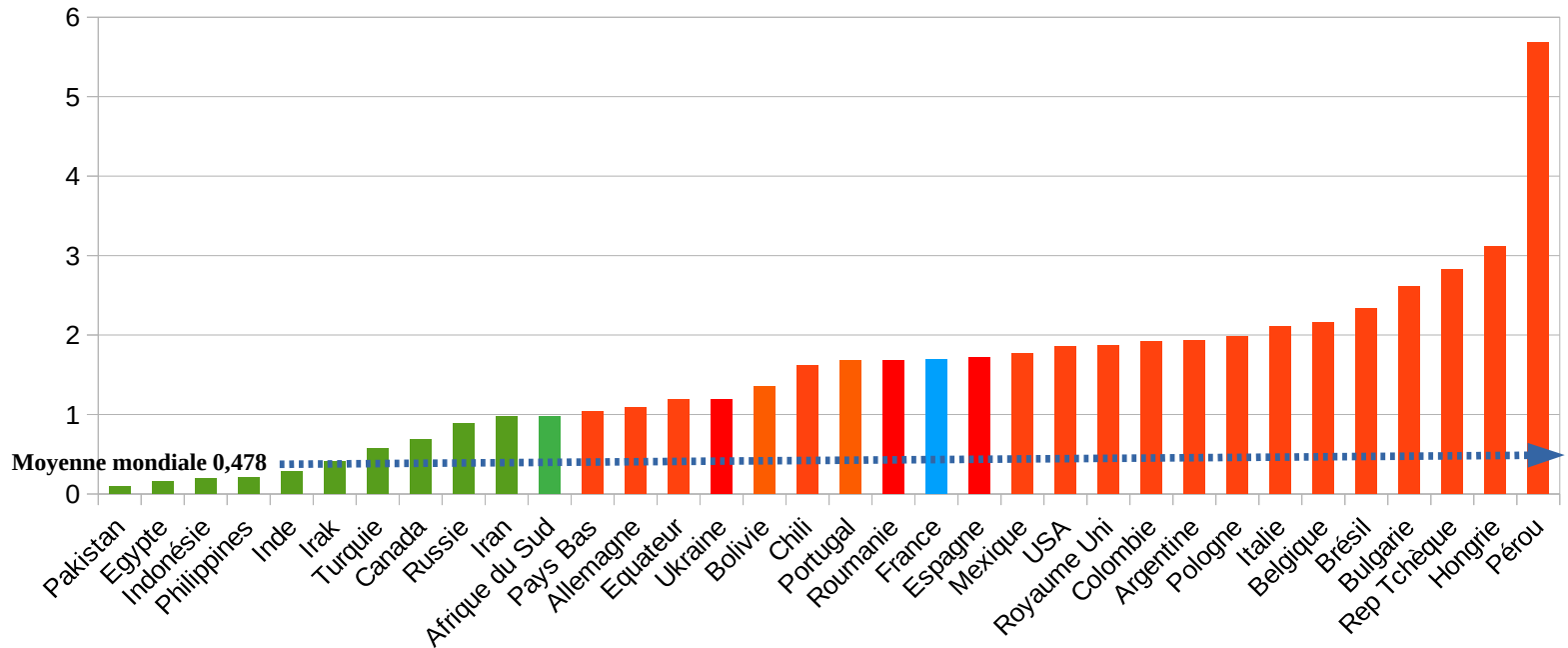
Avec l'Égypte, le Maroc, la Tunisie, l'Algérie, l'Éthiopie, la Libye, et le Kenya, seuls autres pays d'Afrique à dépasser les 2 750 décès déclarés, elle regroupe 82 % des décès africains de la Covid.

	PAYS	Total Décès	Nb total de cas	Guéris	En cours de soin	État critique	Décès/mille h
	<b>Total Afrique</b>	<b>136 996</b>	<b>5 200 862</b>	<b>4 612 753</b>	<b>451 113</b>	<b>2 972</b>	<b>0,100...</b>
1	<b>Afrique du Sud</b>	<b>58 441</b>	<b>1 796 589</b>	<b>1 632 182</b>	<b>105 966</b>	<b>546</b>	<b>0,974</b>
2	<b>Égypte</b>	<b>15 791</b>	<b>276 190</b>	<b>204 701</b>	<b>55 698</b>	<b>90</b>	<b>0,152</b>
3	<b>Tunisie</b>	<b>13 874</b>	<b>378 982</b>	<b>330 331</b>	<b>34 777</b>	<b>424</b>	<b>1,162</b>
4	<b>Maroc</b>	<b>9 233</b>	<b>525 924</b>	<b>512 937</b>	<b>3 754</b>	<b>101</b>	<b>0,247</b>
5	<b>Éthiopie</b>	<b>4 276</b>	<b>274 899</b>	<b>253 634</b>	<b>16 989</b>	<b>228</b>	<b>0,036</b>
6	<b>Algérie</b>	<b>3 615</b>	<b>135 219</b>	<b>94 093</b>	<b>37 511</b>	<b>23</b>	<b>0,081</b>
7	<b>Kenya</b>	<b>3 437</b>	<b>178 078</b>	<b>122 346</b>	<b>52 295</b>	<b>113</b>	<b>0,063</b>
8	<b>Libye</b>	<b>3 173</b>	<b>190 426</b>	<b>175 923</b>	<b>11 330</b>		<b>0,456</b>
	<b>51 autres pays ou territoires</b>	<b>25 156</b>	.....	.....	.....	<b>1 447</b>	.....
	<b>Total Afrique (1 340 M d'h)</b>	<b>136 996</b>	<b>5 200 862</b>	<b>4 612 753</b>	<b>451 113</b>	<b>2 972</b>	<b>0,100</b>
	<b>Total Europe 750 millions d'h</b>	<b>1 091 069</b>	<b>47 387 289</b>	<b>44 864 020</b>	<b>1 432 237</b>	<b>9 027</b>	<b>1,45</b>

**6 – L'Océanie:** La Covid-19 y est devenue une maladie rare. Ce continent a été et reste encore très largement épargné. Sur 42 millions d'habitants, il a déclaré, à ce jour, **71 042** cas dont **67 835** auraient déjà été guéris et **1 259** sont décédés. Il reste **1 948** cas «actifs» (dont **34** en territoires français d'outre mer, et **10** cas sérieux ou critiques. Le continent océanien a déclaré **0** décès cette semaine. Son taux de mortalité Covid de **0,03 décès** pour mille habitants depuis le début de l'épidémie reste dérisoire (France: **1,692**), et **très** inférieur au nombre de décès liés à la circulation routière sur le continent océanien.

**Nombre de décès pour 1000 habitants des 34 pays de la planète qui ont enregistré plus de 14 200 décès.**

**La moyenne mondiale étant de 0,496 décès pour 1000 habitants: 999,504 personnes sur 1 000 ont donc survécu à la Covid-19**



**Commentaire sur le tableau ci dessus :**

1 – Onze pays de l’OTAN, dont les puissances majeures, se situent dans les 17 premières places de ce triste classement, les autres membres de l’OTAN ne sont d’ailleurs pas très loin: Grande fragilité des populations âgées et en surpoids? Faillite des systèmes de santé ? Ou incompétence des gouvernances ? Quelles que soient les réponses à ces questions, elles n’augurent rien de bon en cas de conflit majeur impliquant tout ou partie de l’OTAN ... contre un adversaire potentiel eurasiatique (Chine, Russie, Iran) ....

2 – Les donneurs de leçons anglo-saxons (USA, UK) et, à un moindre degré, l’Allemagne et la France, pays qui tiennent encore le haut du pavé dans les institutions internationales (OMS, ONU, FMI, Banque mondiale, UE, OTAN), sont désormais assez mal placés pour prodiguer leurs conseils, avec condescendance, au reste du monde, et pour ramener leur «science» à tout propos. Les pays du tiers monde ont observé avec intérêt la gestion «à l’occidentale» de la crise sanitaire. Ils sauront, au fil du temps, se rallier aux partenaires les plus fiables du moment .... accélérant ainsi le déclin en cours de ceux qui ont failli.

3 – Quant à l’Inde qui fait encore la une de l’actualité Covid en ce moment, force est de reconnaître que, rapportées à sa population, son taux de mortalité déclaré depuis le début de l’épidémie reste encore près de 7 fois inférieur à celui de notre pays. L’Inde est un pays qui a fait **le choix des traitement précoces efficaces et peu onéreux (ivermectine, chloroquine, azytromycine), choix que les pays occidentaux ont refusé de faire pour privilégier un vaccin qui est encore loin d’avoir fait ses preuves.**

Un tableau présente ci après les bilans du 19 juin 2021 0h00 GMT des 70 pays ayant déclaré plus de 3 610 décès (98% des pertes)

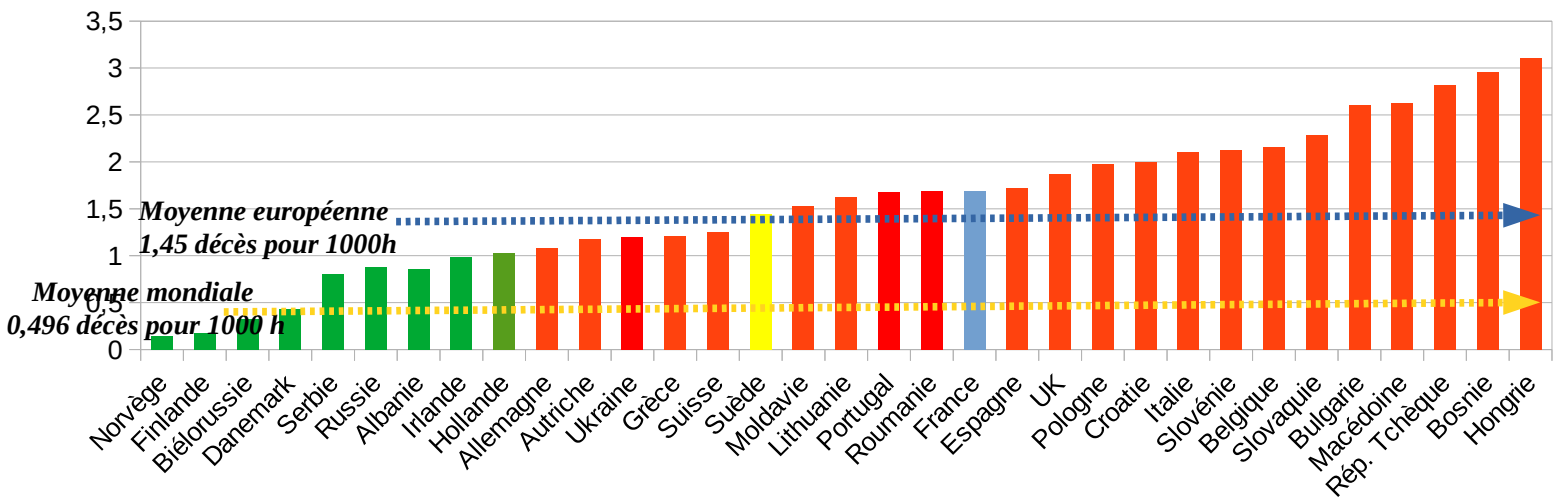
	PAYS	Total Décès	Nb total de cas	Dernières 24h	Décès du jour	Guéris	En cours de soin	État critique	Décès/ millier d'h
	<b>Monde entier</b>	<b>3,866,616</b>	178,585,199	+397,729	<b>+8,484</b>	163,102,582	11,616,001	82,274	<b>0,496</b>
1	USA	<b>616,904</b>	34,392,702	+12,914	<b>+384</b>	28,675,522	5,100,276	4,204	<b>1,853</b>
2	Brésil	<b>498,621</b>	17,802,176	+98,135	<b>+2,449</b>	16,136,968	1,166,587	8,318	<b>2,330</b>
3	Inde	<b>385,167</b>	29,822,764	+60,800	<b>+1,269</b>	28,670,879	766,718	8,944	<b>0,276</b>
4	Mexique	<b>230,792</b>	2,467,643	+4,253	<b>+168</b>	1,964,300	272,551	4,798	<b>1,772</b>
5	Pérou	<b>189,933</b>	2,023,179	+3,463	<b>+176</b>	N/A	N/A	2,529	<b>5,684</b>
6	Russie	<b>128,445</b>	5,281,309	+17,262	<b>+453</b>	4,850,659	302,205	2,300	<b>0,880</b>
7	Royaume Uni	<b>127,956</b>	4,610,893	+10,476	<b>+11</b>	4,297,757	185,180	210	<b>1,875</b>
8	Italie	<b>127,225</b>	4,250,902	+1,147	<b>+35</b>	4,031,605	92,072	416	<b>2,107</b>
9	France	<b>110,702</b>	5,752,872	+3,181	<b>+56</b>	5,546,926	95,244	1,740	<b>1,692</b>
10	Colombie	<b>98,746</b>	3,888,614	+28,790	<b>+590</b>	3,616,680	173,188	8,155	<b>1,921</b>
11	Allemagne	<b>90,877</b>	3,728,559	+935	<b>+57</b>	3,598,100	39,582	1,210	<b>1,081</b>
12	Argentine	<b>88,247</b>	4,242,763	+20,363	<b>+458</b>	3,844,329	310,187	7,467	<b>1,935</b>
13	Iran	<b>82,746</b>	3,080,526	+10,100	<b>+127</b>	2,722,612	275,168	3,316	<b>0,973</b>
14	Espagne	<b>80,652</b>	3,757,442	+4,214	<b>+18</b>	3,544,205	132,585	793	<b>1,724</b>
15	Pologne	<b>74,782</b>	2,878,466	+190	<b>+48</b>	2,649,879	153,805	245	<b>1,978</b>
16	Afrique du Sud	<b>58,441</b>	1,796,589	+10,510	<b>+118</b>	1,632,182	105,966	546	<b>0,974</b>
17	Indonésie	<b>54,043</b>	1,963,266	+12,990	<b>+290</b>	1,779,127	130,096		<b>0,196</b>
18	Ukraine	<b>51,952</b>	2,228,192	+967	<b>+50</b>	2,147,972	28,268	177	<b>1,195</b>
19	Turquie	<b>49,071</b>	5,359,728	+5,575	<b>+59</b>	5,224,224	86,433	856	<b>0,576</b>
20	Roumanie	<b>32,212</b>	1,080,140	+70	<b>+6</b>	1,044,919	3,009	181	<b>1,685</b>
21	Chili	<b>31,259</b>	1,505,001	+6,770	<b>+119</b>	1,431,515	42,227	3,286	<b>1,622</b>
22	Rép Tchèque	<b>30,275</b>	1,665,818	+163	<b>+3</b>	1,631,624	3,919	14	<b>2,822</b>
23	Hongrie	<b>29,950</b>	807,428	+106	<b>+2</b>	734,627	42,851	43	<b>3,108</b>
24	Canada	<b>26,023</b>	1,407,269	+1,016	<b>+11</b>	1,368,449	12,797	567	<b>0,684</b>
25	Belgique	<b>25,117</b>	1,078,251	+493	<b>+7</b>	1,007,785	45,349	247	<b>2,158</b>
26	Philippines	<b>23,385</b>	1,346,276	+6,833	<b>+110</b>	1,261,115	61,776	2,029	<b>0,211</b>
27	Pakistan	<b>21,913</b>	946,227	+1,043	<b>+39</b>	888,505	35,809	2,413	<b>0,097</b>
28	Équateur	<b>21,234</b>	444,395	+2,054	<b>+59</b>	407,512	15,649	469	<b>1,186</b>
29	Bulgarie	<b>17,987</b>	420,964	+105	<b>+7</b>	392,772	10,205	208	<b>2,608</b>
30	Pays Bas	<b>17,723</b>	1,677,596	+888	<b>+2</b>	1,593,147	66,726	218	<b>1,032</b>
31	Portugal	<b>17,061</b>	862,926	+1,298	<b>+4</b>	818,440	27,425	94	<b>1,678</b>
32	Irak	<b>16,834</b>	1,279,697	+5,068	<b>+23</b>	1,192,285	70,578	496	<b>0,410</b>
33	Bolivie	<b>15,924</b>	417,195	+2,682	<b>+98</b>	332,662	68,609	200	<b>1,347</b>
34	Égypte	<b>15,791</b>	276,190	+589	<b>+31</b>	204,701	55,698	90	<b>0,152</b>
35	Suède	<b>14,537</b>	1,084,636			1,040,578	29,521	79	<b>1,431</b>
36	Japon	<b>14,320</b>	780,898	+1,557	<b>+51</b>	742,848	23,730	775	<b>0,114</b>
37	Tunisie	<b>13,874</b>	378,982	+2,291	<b>+82</b>	330,331	34,777	424	<b>1,162</b>

	PAYS	Total Décès	Nb total de cas	Dernières 24h	Décès du jour	Guéris	En cours de soin	État critique	Décès/millier d'h
38	Bangladesh	13,399	844,970	+3,883	+54	778,421	53,150	1,176	0,081
39	Grèce	12,508	417,706	+453	+20	396,880	8,318	307	1,206
40	Slovaquie	12,478	391,248	+38	+14	377,759	1,011	36	2,284
41	Paraguay	11,411	403,392	+2,149	+117	338,556	53,425	563	1,581
42	Suisse	10,869	701,627	+173		674,103	16,655	65	1,247
43	Autriche	10,677	649,309	+128	+3	635,544	3,088	86	1,179
44	Jordanie	9,647	745,667	+301	+12	729,368	6,652	540	0,937
45	Bosnie	9,630	204,814	+23	+4	179,858	15,326		2,953
46	Maroc	9,233	525,924	+481	+8	512,937	3,754	101	0,247
47	Népal	8,641	617,947	+1,963	+44	549,682	59,624		0,292
48	Guatemala	8,595	278,409	+1,482	+46	251,837	17,977	5	0,471
49	Croatie	8,168	359,031	+113	+3	350,163	700	25	2,002
50	Liban	7,815	543,267	+168	+4	529,228	6,224	77	1,150
51	Arabie Saoudite	7,650	471,959	+1,236	+15	453,259	11,050	1,496	0,217
52	Serbie	6,990	715,604	+162	+5	705,239	3,375	19	0,803
53	Honduras	6,719	251,149	+1,218	+28	91,189	153,241	578	0,668
54	Panama	6,458	391,190			374,703	10,029	105	1,474
55	Israël	6,428	839,769	+22		833,061	280	25	0,689
56	Moldavie	6,165	256,054	+60	+3	249,066	823	52	1,532
57	Macédoine	5,474	155,612	+19	+2	149,722	416	25	2,628
58	Uruguay	5,207	351,378	+2,716	+55	317,016	29,155	405	1,494
59	Géorgie	5,131	357,591	+671	+17	343,377	9,083		1,289
60	Azerbaïdjan	4,961	335,399	+60	+2	329,339	1,099		0,485
61	Irlande	4,941	268,367	+321		251,952	11,474	15	0,990
62	Chine	4,636	91,534	+23		86,397	501	18	0,003
63	Arménie	4,492	224,086	+86	+1	215,893	3,701		1,513
64	Costa Rica	4,473	350,630	+1,604	+14	272,128	74,029	472	0,870
65	Slovénie	4,411	256,871	+88	+2	250,566	1,894	35	2,121
66	Lithuanie	4,360	278,254	+72	+1	265,023	8,871	68	1,623
67	Malaisie	4,276	685,204	+6,440	+74	615,326	65,602	894	0,131
68	Ethiopie	4,276	274,899	+124	+14	253,634	16,989	228	0,036
69	Kasakhstan	4,211	406,383	+1,174	+8	382,461	19,711	221	0,222
	Afghanistan	4,030	100,521	+1,677	+87	63,426	33,065	1,124	0,101
	150 autres pays	92,239	....	....	451	....	....	....	....
	<b>Total monde</b>	<b>3,866,616</b>	<b>178,585,199</b>	<b>+397,729</b>	<b>+8,484</b>	<b>163,102,582</b>	<b>11,616,001</b>	<b>82,274</b>	<b>0,496</b>

Tableau de données concernant l'**Europe (et l'UE)** face à l'épidémie le 19 juin 2021 0h00 GMTRappel: **taux de mortalité Covid mondial: 0,496 décès /mille h et européen: 1,45 décès/millierd' h**

UE et autres pays d'Europe	PAYS	Taux de mortalité/ millier d'h	Nb de décès et nb décès / millier d'h
<b>Hors UE jamais confiné</b> <b>9,5 M d'h</b>	<b>Biélorussie (hors UE)</b>	<b>0,320</b>	3 025 décès <b>0,320 décès/m d'h</b>
<b>Europe du Nord</b> <b>23,35 M d'h</b>	Islande Norvège (hors UE) Finlande Danemark Estonie Lettonie Lituanie	<b>0,087</b> <b>0,145</b> <b>0,174</b> <b>0,435</b> <b>0,955</b> <b>1,332</b> <b>1,623</b>	30 décès 790 967 2 528 1 267 2 485 4 360 <b>12 227 décès</b> <b>0,524 décès/m d'h</b>
<b>UE de l'Est + autres pays de l'Est</b> <b>230 Millions d'h</b>	Serbie (hors UE) Russie (hors UE) Ukraine (hors UE) Moldavie (hors UE) Roumanie Bulgarie	<b>0,803</b> <b>0,880</b> <b>1,195</b> <b>1,532</b> <b>1,685</b> <b>2,608</b>	6 990 128 445 51 952 6 165 32 212 17 987 <b>243 751 décès</b> <b>1,060 décès/m d'h</b>
<b>UE «germanophone»</b> <b>92 M d'h</b>	Allemagne Autriche	<b>1,081</b> <b>1,179</b>	90 877V 10 677 <b>101 554 décès</b> <b>1,104 décès/m d'h</b>
<b>UE «jamais confinée»</b> <b>10,1 M d'h</b>	<b>Suède</b>	<b>1,443</b>	<b>14 574 décès</b> <b>1,443 décès/m d'h</b>
<b>Europe du Sud-Est (Est de l'Italie) + autres pays du Sud</b> <b>27 M d'h</b>	Chypre (UE-Asie) Albanie (hors UE) Malte Grèce Croatie Slovénie Monténégro (hors UE) Macédoine (hors UE) Bosnie (hors UE)	<b>0,308</b> <b>0,854</b> <b>0,949</b> <b>1,206</b> <b>2,002</b> <b>2,121</b> <b>2,555</b> <b>2 628</b> <b>2,953</b>	374 décès 2 454 420 12 508 8 168 4 411 1 605 5 474 9 630 <b>45 044 décès</b> <b>1,668 décès/m d'h</b>
<b>12 pays ou territoires de l'UE DE L'OUEST</b> <b>291 M d'h</b>	Îles Anglo-normandes Irlande Pays Bas Suisse (hors UE) Luxembourg Andorre Portugal France Espagne Royaume Uni (ex UE) Italie Belgique	<b>0,490</b> <b>0,990</b> <b>1,032</b> <b>1,247</b> <b>1,287</b> <b>1,641</b> <b>1,678</b> <b>1,692</b> <b>1,724</b> <b>1,875</b> <b>2,107</b> <b>2,158</b>	86 décès 4 941 17 723 10 869 818 127 17 061 110 702 80 652 127 956 127 225 25 117 <b>523 277 décès</b> <b>1,798 décès/md'h</b>
<b>UE de l'Est Groupe de Visegrad</b> <b>64,3 M d'h</b>	Pologne Slovaquie République Tchèque Hongrie	<b>1,978</b> <b>2,284</b> <b>2,822</b> <b>3,108</b>	74 782 12 478 30 275 29 950 <b>147 485 décès</b> <b>2,294 décès /m. h</b>

**Nombre de décès Covid déclarés par millier d'habitants et depuis février 2020, des 33 pays européens de plus de 1,5 million d'habitants affectés par l'épidémie (au 19 juin 2021 0h00 GMT)**



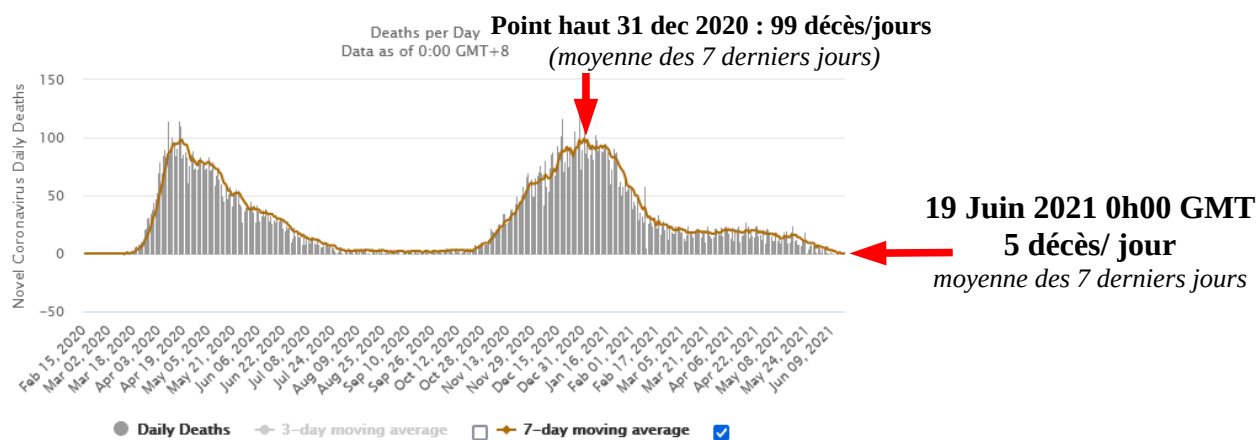
**Commentaires sur les deux tableaux ci dessus :**

1 – Les pays du Nord et de l’Est de l’Europe (pacte de Visegrad excepté) ont beaucoup mieux géré cette épidémie que les pays de l’UE de l’Ouest et du Sud.

2 – **Sans confinements ni mesures répressives**, la Suède a fait mieux que de nombreux grands (et moins grands) pays européens, alors même que sa population, non confinée et plus âgée que la notre, a été l’une des plus «contaminée» au monde: 10,68% de la population suédoise ont été testés positifs contre 8,79% en France, 7,04% en Italie, 6,76% au Royaume Uni ..... Il y a eu manifestement, en Suède, une **prise en charge** et des **traitements précoces** des patients, meilleurs que dans d’autres pays ..... Les faits ont montré que les «experts» qui prévoyaient 96 000 décès en Suède pour la fin d’avril 2020 se trompaient **très** lourdement; et que les médias et les politiques qui relayaient bêtement les délires des «experts», jusqu’à prophétiser, pour certains, 400 000 décès pour la France à l’automne 2020 se trompaient aussi... Aucun d’entre eux n’a jamais reconnu ses erreurs.....

3 – Le classement de la Suède pour le nombre de décès par million d’habitants s’améliore avec le temps. Au niveau mondial, l’Uruguay, par exemple, vient de la dépasser, d’autres pourraient le faire bientôt. Si l’on en croit sa courbe de décès, la Suède est quasiment sorti d’affaire puisqu’elle ne compte que 5 décès/jours sur les 7 derniers jours et surtout, **elle s’en sort avant beaucoup d’autres pays européens .... et avec beaucoup moins de casse .....**

**Courbe des décès Covid déclarés en Suède**



4 - Quant à la Biélorussie, non confinée, qui recevait des exhortations de l’OMS, des pressions du FMI, des conseils de confinement du président français, grand spécialiste de la chose, et des torrents de critiques des politiques et des médias mainstream occidentaux qui voulaient «ramener leur science» et voir ce pays singer les décisions débiles de leurs gouvernances dans la gestion de la crise sanitaire, il s’en sort avec un taux de mortalité de 5 à 8 fois inférieur à celui des donneurs de leçons: l’un des meilleurs d’Europe. Il est vrai que ce pays n’a pas été une destination touristique très prisée des occidentaux, principaux porteurs et vecteurs d’infection et de chaos sur la planète, aujourd’hui comme hier.