

Rapport de situation planétaire Covid du 17 juillet 2021 0h00 GMT

Observations factuelles : La contamination et la mortalité sont, à l'été 2021 et après 3,6 milliards de doses de vaccins injectées, beaucoup plus élevées (à très peu près, **le double**) de ce qu'elles étaient à l'été 2020 sans vaccination.

Les pays les plus pauvres, dont 1% seulement de la population est vacciné, sont ceux qui affichent les taux de mortalités Covid les plus faibles (inférieurs à 1, mais le plus souvent à 0,5 pour mille).

Les pays les plus riches, les plus « avancés », les plus vaccinés (de 30% à 70%), les plus assistés médicalement, mais aussi les plus âgés, les plus fragiles, les plus touchés par le surpoids et l'obésité, sont ceux qui continuent d'afficher les taux de mortalité les plus élevés au monde. (supérieurs à 1, voire à 2 ou 3 pour mille).

Après 18 mois d'épidémie, le taux de mortalité Covid planétaire reste dérisoire (0,525 pour mille habitants), comparé à d'autres maladies plus ou moins difficilement curables (cancer, sida et surtout « famines ».....).

La population terrestre continue d'augmenter, malgré la Covid au rythme élevé de 70 à 73 millions d'habitants par an.

En 18 mois d'épidémie, 4,1 millions d'individus, très âgés, fragiles et souvent déjà malades sont décédés « avec la Covid » alors que plus de 100 millions d'individus sont décédés dans le monde, de bien d'autres causes....

Il faut donc RE...LA...TI...VI...SER, apprendre à « vivre avec », apprendre à « traiter précocement » pour limiter la mortalité, comme on l'a déjà fait dans le passé pour nombre de maladies. Il faut aussi, en Europe, cesser de supprimer des lits d'hospitalisation au nom de la « rentabilité » alors que notre population vieillit et donc se fragilise.

En Europe, la gestion suédoise de l'épidémie qui a donné des résultats bien meilleurs que les nôtres, devrait désormais être prise en exemple, en palliant ses faiblesses dans la prise en charge et le traitement des personnes âgées en établissements hospitaliers.

Après avoir plafonné dans la semaine du 24 avril au 1^{er} mai, puis baissé fortement en mai et juin les nombres hebdomadaires de contamination et de décès ont amorcé une **nouvelle hausse depuis début juillet**, en dépit d'une vaccination de masse déjà bien avancée dans de nombreux pays.

Cette évolution reste très contrastée d'un pays à l'autre. La situation s'est nettement améliorée, comme l'année dernière à la même époque, en Europe, en Amérique septentrionale et en Asie de l'Ouest qui sont au cœur de l'été. Les deux exceptions les plus notables à ce tableau sont ceux de la Russie et du Royaume Uni dont la situation se détériore depuis début juin. **L'Inde, est très largement sortie d'un épisode épidémique sévère qui a duré deux mois.** Le nombre hebdomadaire de décès en Inde a encore baissé de 10% par rapport à la semaine précédente. Cette baisse devrait se poursuivre dans les jours prochains. Notons que c'est le **traitement précoce et massif à l'ivermectine** et non la vaccination qui est à l'origine cette évolution spectaculaire, puisque moins de 6% de la population indienne (moins de 78 millions) ont reçu, à ce jour, leurs deux doses requises.

En dépit d'une vaccination à marche forcée et très avancée (au Chili, par exemple), la situation de l'Amérique latine, dont de nombreux pays sont entrés en hiver austral, **ne s'améliore pas très vite.**

Le caractère saisonnier de la maladie semble bien l'emporter sur l'immunité vaccinale présumée. L'Amérique latine est donc redevenue, avec l'Asie (Indonésie, Inde) l'épicentre actuel de l'épidémie, comme l'année dernière à la même époque.

La situation de l'Afrique se stabilise. L'Afrique du Sud, **qui vaccine pourtant beaucoup plus que les autres**, mais qui est en hiver austral, a été sujette à un fort accès de fièvre mais s'est désormais stabilisée à un niveau élevé pour un pays africain (+ 2 512 décès en 1 sem)

Sur le plan de la vaccination, on observe clairement que les campagnes vaccinales massives n'ont pas les résultats escomptés pour mettre un terme à l'épidémie. Malgré le taux de vaccination et l'arrivée de l'été, la contamination hebdomadaire repart **en très forte hausse** au Royaume Uni (+36% en 1 sem) suivie par la mortalité (+57% en 1 sem)). Au Chili, pourtant vacciné d'une première dose à 70% et qui est entré en période hivernale, le nombre de décès reste encore équivalent à ce qu'il était l'année dernière, à la même époque, sans vaccin (96 décès/j contre 99). Par ailleurs, après plusieurs mois d'observation (6 à 7 mois selon les pays), il s'avère que les nombres d'effets secondaires post-vaccinaux graves et de décès observés, sont **sous-déclarés, peu relayés dans les médias et très supérieurs** à ce qu'on attendait et à tout autre vaccination connue.

Dans ces conditions, il reste encore impossible d'établir une balance bénéfico-risque fiable des vaccins expérimentaux, notamment pour les moins de 50 ans dont les taux de mortalité Covid sont dérisoires. Ces faits ne peuvent qu'interpeller un analyste attentif.

L'observation de l'évolution actuelle de l'épidémie en Amérique latine dans les pays les plus vaccinés **devrait nous alerter sur ce qui pourrait bien nous arriver très bientôt**. Vaccinés ou pas, nous pourrions bien connaître un autre épisode épidémique, avec d'autres variants résistant au vaccin, sachant que les caractères saisonnier et mutant de cette maladie virale apparaissent de plus en plus clairement.

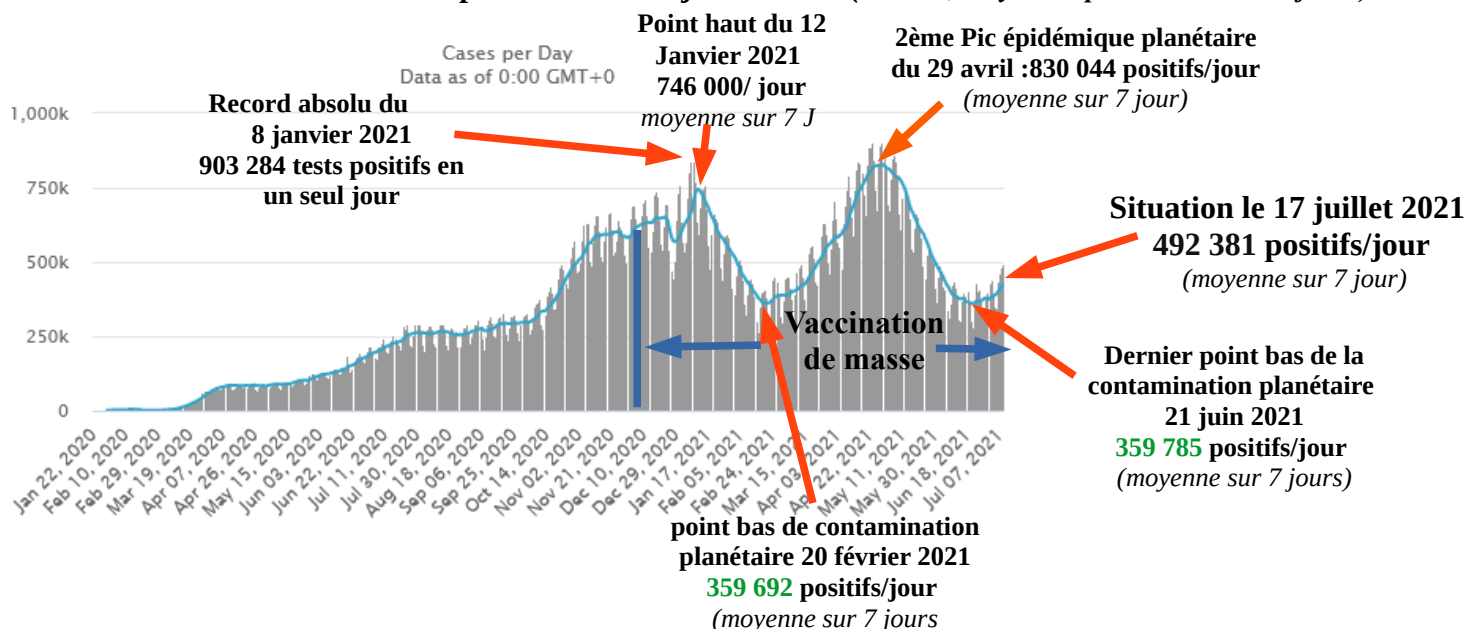
Cela étant dit, la mortalité Covid se substituant à d'autres causes et restant dérisoire, **il n'y a pas vraiment de perte d'espérance de vie** d'une part, et l'augmentation de la population mondiale se poursuit à un rythme soutenu d'autre part (+ 44 millions de « terriens » depuis le début de l'année 2021 et cela, malgré l'épidémie en cours).

Il n'y a donc pas encore matière à s'inquiéter pour une très improbable réduction de la population de la planète dans les années qui viennent.

Mais comme le font déjà les asiatiques et les africains, les britanniques et les israéliens, ainsi que l'IHU de Marseille qui a montré l'exemple, la France devrait faire effort sur la recherche et **l'application de traitements précoces à domicile pour éviter la saturation rapide de ses structures hospitalières au moindre accès de fièvre**. Le vaccin ne règlera certainement pas tout.

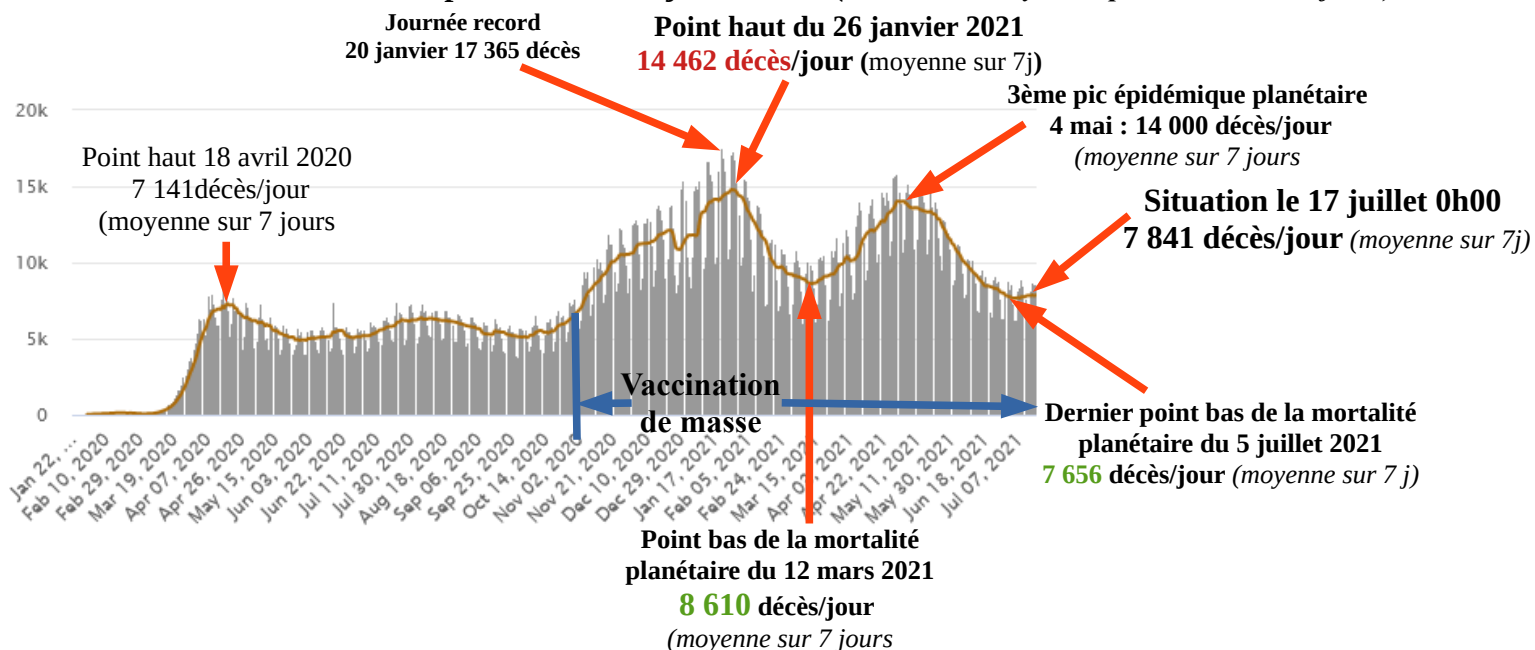
Présentation des courbes de contamination et de décès planétaires.

Courbe de contamination planétaire au 17 juillet 2021 (en bleu, moyenne quotidienne sur 7 jours)



S'agissant de la mortalité, la baisse observée depuis le 4 mai semble provisoirement terminée. Le nombre de décès est reparti en légère hausse sur tous les continents en 2ème semaine de juillet.

Courbe du nombre de décès planétaire au 17 juillet 2021 (en marron, moyenne quotidienne sur 7 jours)



A noter que l'arrivée de la vaccination n'a pas changé grand-chose, à ce jour. Aujourd'hui, 3,6 milliards de doses de vaccin auraient été injectées mais moins de 12 % seulement des habitants de la planète auraient reçu leurs deux doses de vaccin.

Les taux de guérison sont très rassurants, sur 190 millions de personnes déclarées positives à la Covid depuis le début de l'épidémie, 173,5 millions ont été déclarés guéris, soit plus de 91%. 12,7 millions seraient encore en cours de soin, 4,1 millions seraient décédés « avec la Covid », et pour l'énorme majorité de ces derniers, des personnes déjà très âgées, et atteintes de comorbidité.

Ces taux de guérison varient d'un continent à l'autre en fonction de l'âge des population concernées et surtout de la gestion plus ou moins efficace de l'épidémie. Mais il est aujourd'hui presque partout supérieur à 90% à l'exception de l'Amérique latine, qui est entré dans l'hiver austral et qui est devenu, avec l'Asie (Indonésie) le nouvel épice de l'épidémie.

Pour conclure cet avant propos, le lecteur est invité à prendre connaissance, en vidéo sous titrée, des commentaires du professeur américain Peter McCullough sur le discours du 12 juillet du Président Macron. Ce professeur fait autorité aux USA et y a déjà été auditionné par le Sénat sur la question de la Covid. Ses commentaires me semblent devoir être pris au sérieux.

<https://www.francesoir.fr/videos-les-debriefings/analyse-des-assertions-scientifiques-macron-mccullough>

Point de situation du Samedi 17 juillet 2021 0h00 GMT

Depuis le début de l'épidémie:

220 pays ou territoires ont été affectés par le virus, pour **190,3 millions de cas déclarés**, **4,09 millions de décès**, **173,5 millions de guérisons**; **12,7 millions** de cas «actifs» dont **79 200 en état critique**

35 pays ont déclaré plus de 16 500 décès depuis le début de l'épidémie et comptent 91% des décès avec, dans l'ordre des pertes: (USA, Brésil, Inde, Mexique, Pérou, Russie, Royaume Uni, Italie, Colombie, France, Argentine, Allemagne, Iran, Espagne, Pologne, Indonésie, Afrique du Sud, Ukraine, Turquie, Chili, Roumanie, République Tchèque, Hongrie, Canada, Philippines, Belgique, Pakistan, Équateur, Bulgarie, Pays Bas, Irak, Bangladesh, Bolivie, Tunisie, Portugal.

A l'échelle de la planète, la mortalité liée à la pandémie atteint **désormais une moyenne quotidienne sur les derniers 7 jours de 7 841 décès/jour (en hausse de 1% en 1 sem)**

Si l'on s'en tient à l'évolution des quatre indicateurs (contamination, cas actifs, cas critiques et décès déclarés), **la situation recommence à se détériorer très légèrement dans le monde.**

A la lecture du tableau qui suit, on réalise à quel point la mortalité reste faible mais en hausse en Océanie et stable en Afrique, faible mais en hausse en Amérique septentrionale, faible et stable en Europe; plus élevée en Amérique latine (Brésil, Argentine, Colombie) et à quel point elle repart à la hausse en Asie (Indonésie, Bangladesh, Iran), qui reste un épice de l'épidémie, **avec l'Amérique latine qui est au cœur de l'hiver austral.**

Date	Nb de décès	Océanie	USA + Canada	Afrique	Europe	Asie	Amérique latine
Semaine 9-16 Jan 2021	95 651	4	24 674 23 652 US 1022 Canada	6 184 4 042 Af du Sud	37 220 7462UK, 6136 Allem,3584Russie 3414Italie,2518 Fr, 2270 Pologne	8 150 1731 Indonésie 1259 Inde 1214 Turquie 603 Iran	19 419 6 885 Mexique 6 749 Brésil
Semaine 23-30 Jan	99 410	4	23 913 22 969 US 944 Canada	6 077 3 557 Af du Sud	37 825 8390 UK,5032Allem, 3773Russie 3184Italie, 2973 Fr, 2878 Espagne	7 985 2 065Indonésie, 947Turquie,848Inde 623Japon,582 Iran	23 606 8 971 Mexique 7 476 Brésil
Semaine 6-13 Mars	59 399	6	10 152 9 940 US 212 Canada	2 021 613 Af du Sud	20 895 2935Russie, 2293Italie, 1872Fr 1493Allem,1120Espagn,1082UK	5 652 1203 Indonésie, 665 Inde 557 Iran,455 Turquie, 331 Japon	20 673 12 157 Brésil 4 276 Mexique
Semaine 27 Mars 3 Avril	71 145	21	6 650 6 468 182 Canada	1 897 344 Af du Sud	23 335 3072 Italie, 2860 Pologne, 2616Russie 2218 Ukraine2005 Fr, 1763 Hongrie 1126 Rep Tchèque, 1118 Allemagne	9 249 2 866 Inde, 1120 Turquie, 985 Indonésie, 665 Jordanie, 653 Iran	29 993 21 040 Brésil 3 453 Mexique 1 299 Pérou 1132 Colombie
Semaine 10-17 Avril	83 817	15	5 392 5 102 US 290 Canada	2 200 460Tunisie 437 Af du Sud	24 761 3781Pologne, 2787Italie, 2715Ukraine, 2548Russie,1843 Fr,1796 Hongrie, 1698 Allemagne,1070 Roumanie	17 075 6 988 Inde, 1 969 Iran, 1280 Turquie, 1218 Phillipine 848 Indonésie,	34 574 19 815 Brésil 2281Colombie 2225 Mexique 2159Pérou 1734 Argentine
Semaine 1 - 8 Mai	89 945	15	5 143 4 840 US 303 Canada	2 122 337 Af du Sud	16 938 2 494 Russie, 1 944 Pologne, 1 745 Ukraine, 1 663 Italie, 1 587 Fr, 1 458 Allemagne,	37 470 26 430 Inde, 2 483 Iran 2334 Turquie,1142 Indonésie	28 257 14827Brésil 3147Colombie 3007Argentine2042 Pérou 1 726 Mexique
Semaine 15-22 Mai	86 403	18	4 387 4 109 US 278 Canada	2 142 595 Af du Sud	12 311 2 623Russie,1481Ukraine, 1 380 Pologne,1279 Allemagne, 1 101Italie, 1 014 Fr	39 984 29 279 Inde, 1 761 Iran 1539Turquie,1355Népal 1250 Indonésie	27 561 13742Brésil,3469Colombi 3538Argentine,1961Pérou 1 179 Mexique
Semaine 22-29 Mai	79 681	9	5 831 5 565 US 266 Canada	1 880 574 Af du Sud	10 787 2 667Russie, 1 132 Allemagne, 1 131 Ukraine, 921 Pologne, 891 Italie, 853 Fr,	35 821 26 856 Inde, 1 374 Iran 1294Turquie, 1023Népal 1027 Indonésie	25 353 12644Brésil,3488Colombi 3302Argentine,1961 Pérou 1 577 Mexique

Semaine 5-12 juin	73 338 <i>correction INDE</i>	2	2 705 2 498 US 207 Canada	2 293 760 <i>Af du Sud</i>	7 904 2 637 Russie 665 Allemagne	30 986 22 996 Inde, 1270 Indonésie, 983 Iran 970 Philippines	29 448 13 382 Brésil, 3898 Argentine 3725 Colombie, 2287 Pérou, 1216 Mexique
Semaine 12-19 juin	66 090	5	2 301 2 172 US 129 Canada	2 580 849 <i>Af du Sud</i>	6 094 2 771 Russie	26 252 18 066 Inde, 1 477 Indonésie, 950 Iran	28 858 14 149 Brésil, 4131 Colombie 3978 Pérou 3619 Argentine 1214 Mexiq
Semaine 19-26 juin	58 427	14	2 424 2 248 US 176 Canada	3 544 1 180 <i>Af du Sud</i>	6 738 3 619 Russie	18 279 9 357 Inde, 2 328 Indonésie,	27 428 12 651 Brésil, 4575 Colombie 3732 Argtin 1514 Pérou, 1276 Mexique
Semaine 26 jun 3 Jul	54 860	11	2 150 2 009 US 141 Canada	4 267 1 711 <i>Af du Sud</i>	6 959 4 501 Russie	16 516 6 544 Inde, 3 163 Indonésie,	24 957 10 796 Brésil, 4402 Colombie 3403 Argtin 1455 Pérou, 1180 Mexique
Semaine 3-10 Jul	55 108	32	1 630 1 549 US 81 Canada	6 061 2 541 <i>Af du Sud</i>	6 583 4 936 Russie	18 674 6 105 Inde 5 097 Indonésie, 1226 Banglad, 1027 Iran	22 128 9 709 Brésil, 4008 Colombie 2766 Argtin 1182 Pérou, 1210 Mexique
Semaine 10-17 Jul	56 477	33	1 968 1 898 US 70 Canada	5 988 2 512 <i>Af du Sud</i> 1 164 Tunisie	6 696 dont 5 367 Russie	21 552 6 766 Indonésie, 5 547 Inde 1461 Banglad, 1248 Iran	20 240 8 723 Brésil, 3602 Colombie 3010 Argtin 1282 Mexique 851 Pérou
% Sem dernière	100 %	0%	3,48%	10,60%	11,86%	38,16%	35,84%

Bilan au 17 juillet 2021 0h00 GMT du nombre de cas et de décès par grande région du monde

Continents ou Sous continents	Population en millions d'h	Pop. en % planète	Nb de cas	% des cas / planète	Nb de décès	Nb de décès Covid/ Millier d'h	Décès en % des décès Covid
Amérique latine du Mexique inclus à Ushuaïa + Caraïbes	660	8,41%	39 418 104	20,72%	1 307 026	1,98	31,95%
Amérique septentrionale (USA+ Canada)	370	4,69%	36 352 497	19,11%	651 095	1,76	15,91%
Europe	750	9,58%	49 570 777	26,05%	1 118 045	1,49	27,33%
Asie	4 668	59,58%	58 632 658	30,81%	836 832	0,179	20,45%
Afrique	1 370	17,20%	6 209 833	3,26%	156 890	0,115	3,83 %
Océanie	42	0,54%	86 757	0,05 %	1 349	0,030	0,03 %
Total Monde	7 860	100 %	190 270 626	100 %	4 091 477	0,525	100 %

Les bilans les plus lourds de la journée d'hier ont été ceux du Brésil, de l'Indonésie, de la Russie et de l'Inde et de la Colombie. **Ces cinq pays** ont déclaré, à eux seuls, **52%** des nouveaux décès de la planète.

L'Océanie, l'Afrique et l'Asie enregistrent une part des pertes mondiales de 24,3% alors qu'elles regroupent 77% de la population. L'Europe et le continent américain (Nord et Sud) enregistrent 75,7 % des pertes pour moins de 23% de la population mondiale. Les parts de l'Amérique latine, de l'Afrique et de l'Asie vont désormais augmenter, celles, de l'Amérique septentrionale, de l'Europe, et de l'Océanie devraient se réduire pour le reste de l'été.

Pour relativiser, encore et toujours, cette crise sanitaire, voici la comparaison avec les épidémies du siècle dernier:

Épidémie	Nombre de cas	Nombre de décès	Population mondiale	Décès en % de la Population mondiale
Grippe Espagnole 1918-1920	500 millions	de 20 à 100 millions	1,8 milliards d'h	10 à 50 pour 1 000 h
Grippe Asiatique 1957-1958	250 - 1 000 millions	de 1 à 4 millions	2,9 milliards d'h	0,35 à 14 pour 1 000 h
Grippe de Hong Kong 1968-1969	250 - 1000 millions	de 1 à 4 millions	3,53 milliards d'h	0,3 à 11 pour 1 000 h
Covid-19 2020 – 2021- ?	190 millions	4,1 millions + ?	7,90 milliards d'h	0,525 pour 1 000 h

Au delà des nombres évoqués ci dessus, il faut aussi constater qu'une très forte majorité des décédés de cette épidémie avait déjà dépassé l'espérance de vie de leur pays d'origine

*

Situation par continents, sous continents, et pays les plus affectés:

1 – L'Asie.

La mortalité y reste élevée et s'inscrit en **hausse** en Asie de l'Est, tirée par le bilan de l'Indonésie. Les traitements précoces (ivermectine et hydroxichloroquine) y sont massivement appliqués et font merveille.

L'Asie de l'Est et du Sud-Est (*Chine, Japon, Vietnam, les deux Corées, Taïwan, Philippines, Indonésie, Laos, Cambodge, Malaisie, Birmanie ...*) reste toujours très peu touchée par la pandémie comparée au reste de l'Asie et du monde

L'Indonésie, actuellement pays le plus touché d'Asie de l'Est, enregistre un taux de mortalité encore dérisoire de **0,258** décès/1 000 h. Taïwan, pays parmi les moins touchés et qui n'a jamais adopté de confinement national, déclare un taux de mortalité de **0,032** décès pour mille h (**763** décès de la Covid pour 24 millions d'h). Le Japon, quant à lui, déclare **15 014** décès pour 126 millions d'h soit **0,119** décès /mille h.

C'est donc **l'Asie de l'Ouest** (Inde, Iran et pays voisins du Moyen-Orient) qui a enregistré l'essentiel des pertes en Asie. **La contamination continue de baisser en Inde (- 8% en 1 sem), le nombre des décès y baisse également (- 27% en 1 sem). Ces pertes restent très limitées si on les rapporte au nombre d'habitants.** Malgré les exagérations médiatiques délirantes des médias occidentaux sur la situation en Inde, celle ci y a été **beaucoup moins sérieuse** qu'en Europe en taux de mortalité par million d'habitants. S'agissant de l'Iran, ce pays est toujours un pays sous sanctions économiques «maximales» de la part des USA (au profit d'Israël) et enregistre le 4ème taux de mortalité le plus élevé d'Asie (**1,020** décès/millier d'h), derrière l'Arménie qui a cumulé la guerre et la Covid, la Géorgie et le Liban, et juste devant la Jordanie, Barheïn, puis Israël (**0,691** décès/mh). Cette mortalité asiatique, y compris celle de l'Inde aujourd'hui, reste **très** inférieure à celle des continents américains et de l'Europe de l'Ouest.

Tableau présentant la situation du 17 juillet des 20 pays d'Asie ayant dépassé les 4 600 décès (94 % des pertes en Asie)

	PAYS	Total Décès	Nb total de cas	Guéris	En cours de soin	État critique	Décès/millier d'h
	Total Asie	836 832	58 632 658	55 415 367	2 380 459	29 285	0,179
1	Inde	413 123	31 063 987	30 220 183	430 681	8 944	0,296
2	Iran	86 791	3 485 940	3 101 618	297 531	4 135	1,020
3	Indonésie	71 397	2 780 803	2 204 491	504 915		0,258
4	Turquie	50 450	5 514 373	5 375 262	88 661	543	0,592
5	Philippines	26 476	1 496 328	1 421 372	48 480	2 031	0,238
6	Pakistan	22 720	983 719	917 329	43 670	2 388	0,101
7	Irak	17 751	1 474 865	1 340 383	116 731	630	0,431
8	Bangladesh	17 465	1 083 922	914 343	152 114	1 214	0,105
9	Japon	15 014	831 193	793 643	22 536	376	0,119
10	Jordanie	9 879	760 161	742 065	8 217	497	0,958
11	Népal	9 506	664 576	628 243	26 827		0,320
12	Arabie Saoudite	8 048	507 423	488 346	11 029	1 400	0,227
13	Liban	7 883	550 004	535 051	7 070	54	1,160
14	Malaisie	6 728	893 323	772 542	114 053	896	0,205
15	Israël	6 444	850 104	837 394	6 266	49	0,691
16	Afghanistan	6 098	140 224	86 963	47 163	1 124	0,153
17	Géorgie	5 516	384 387	362 957	15 914		1,386
18	Azerbaïdjan	4 990	337 970	331 112	1 868		0,488
19	Kazakhstan	4 864	477 754	423 996	48 894	221	0,256
20	Chine	4 636	92 183	87 011	536	8	0,003
	29 autres pays	40 053	387 303	4 775
	Total Asie 4 640 millions d'h	836 832	58 632 658	55 415 367	2 380 459	29 285	0,179
	Total Europe 750 millions d'h	1 118 045	49 570 777	46 089 192	2 363 540	6 301	1,49

2 – L'Amérique latine :

Avec près de **1,307 millions** de décès déclarés, l'Amérique latine est devenue la région du monde la plus affectée par l'épidémie. Désormais au cœur de l'hiver austral, vaccin ou pas, elle réussit juste à stabiliser sa situation, voire à l'améliorer légèrement.

En Amérique latine, les pertes humaines hebdomadaires sont en légère baisse à 20 250 décès déclarés, principalement en raison du **lourd bilan brésilien qui compte encore presque la moitié des pertes «latinos» la semaine passée.**

Les décès se concentrent dans **douze états** qui déclarent plus de 98 % des décès et plus de 5 210 décès chacun. Les autres pays des Caraïbes et d'Amérique du Sud restent encore relativement épargnés par l'épidémie.

Le nombre des décès hebdomadaire reste élevé, particulièrement au Brésil où il s'inscrit toutefois en baisse progressive (-10%) à **1 246** décès/jour (*moyenne des 7 derniers j*). **Et la contamination s'inscrit, elle aussi, en baisse (- 14%)**

Au **Mexique**, la contamination poursuit sa hausse (+46% en 1 sem) le nombre hebdomadaire de décès est en légère hausse (+6%). Les situations de la Colombie et du Pérou s'améliorent très progressivement, celle de l'Argentine toujours sérieuse, reste stable.

Tableau présentant la situation du 17 juillet des douze pays d'Amérique latine ayant dépassé les 5 900 décès (94 % des pertes)

	PAYS	Total Décès	Nb total de cas	Guéris	En cours de soin	État critique	Décès/millier d'h
	Total Amérique latine	1 307 026	39 418 104	35 761 213	2 328 908	33 928	1,98
1	Brésil	540 500	19 308 109	17 951 699	815 910	8 318	2,524
2	Mexique	235 740	2 629 648	2 068 175	325 733	4 798	1,809
3	Pérou	194 935	2 090 175	N/A	N/A	2 087	5,828
4	Colombie	115 333	4 601 335	4 353 957	132 045	8 155	2,242
5	Argentine	101 158	4 737 213	4 363 105	272 950	4 868	2,217
6	Chili	34 309	1 596 549	1 547 042	15 198	2 127	1,779
7	Équateur	21 899	473 647	437 167	14 581	427	1,222
8	Bolivie	17 406	460 818	387 979	55 433	200	1,470
9	Paraguay	14 178	443 378	400 910	28 290	457	1,963
10	Guatemala	9 871	330 651	288 118	32 662	5	0,541
11	Honduras	7 391	277 974	95 311	175 272	677	0,734
12	Panama	6 688	420 916	400 592	13 636	84	1,525
	38 autres pays/territoires	7 618	1 947 691	447 198	1 725
	Amérique latine 655 millions d'h	1 307 026	39 418 104	35 761 213	2 328 908	33 928	1,98
	Total Europe 750 millions d'h	1 118 045	49 570 777	46 089 192	2 363 540	6 301	1,49

3 – L'Europe. La situation se détériore à nouveau légèrement en Europe qui est pourtant au cœur de l'été et beaucoup plus vaccinée que d'autres régions: + de «positifs» (+ 38 % en 1 semaine), + de décès (+ 5% en 1 semaine) et de cas critiques que la semaine dernière. Dans les faits, **ce sont le Royaume Uni et la Russie qui sont à l'origine de cette détérioration**

Seule la Russie a enregistré encore plus de 1 000 décès la semaine dernière et 80% des pertes européennes, à elle seule.

Malgré le vaccin, la situation du Royaume Uni se détériore à nouveau: (+36% de positifs en 1 semaine et + 57% de décès cette semaine). Observation importante à souligner : les proportions de vaccinés et de non vaccinés dans les testés positifs et dans les décès sont les mêmes que dans la population générale Ce constat ne peut que renforcer le camp des vaccino-sceptiques.

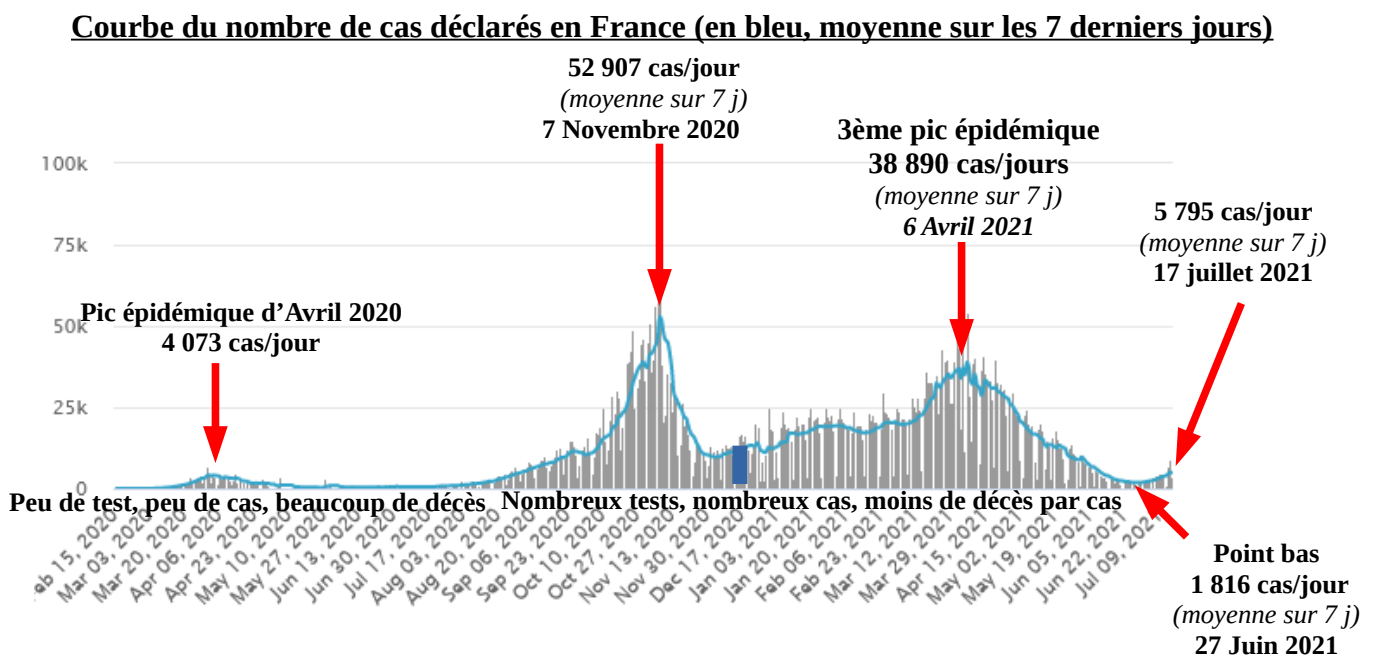
Il illustre parfaitement la déclaration de Boris Johnson disant que le virus et ses variants ne disparaîtraient probablement pas avec la vaccination et qu'il fallait se préparer à «vivre avec», comme on vit avec la grippe, **en recherchant notamment des traitements précoces pour l'automne prochain.**

Le bilan total des pertes Covid du Royaume Uni (**128 642** décès «déclarés») suit désormais celui de la Russie (**146 868**) mais pour une population deux fois moins nombreuse. La vaccination de masse a débuté au début de décembre 2020 et **68%** de la population aurait reçu une première injection en six mois; **52% auraient reçu la 2ème** et **7,8%**, ayant contracté la maladie, sont immunisés naturellement.

La situation de l'Italie semble bien en voie de détérioration: le nombre de nouveaux cas explose (+ 78%) mais celui des décès (- 24%) sur 7 jours n'a pas encore suivi. Il est à craindre que l'Italie ne passe pas l'été sans dommages.

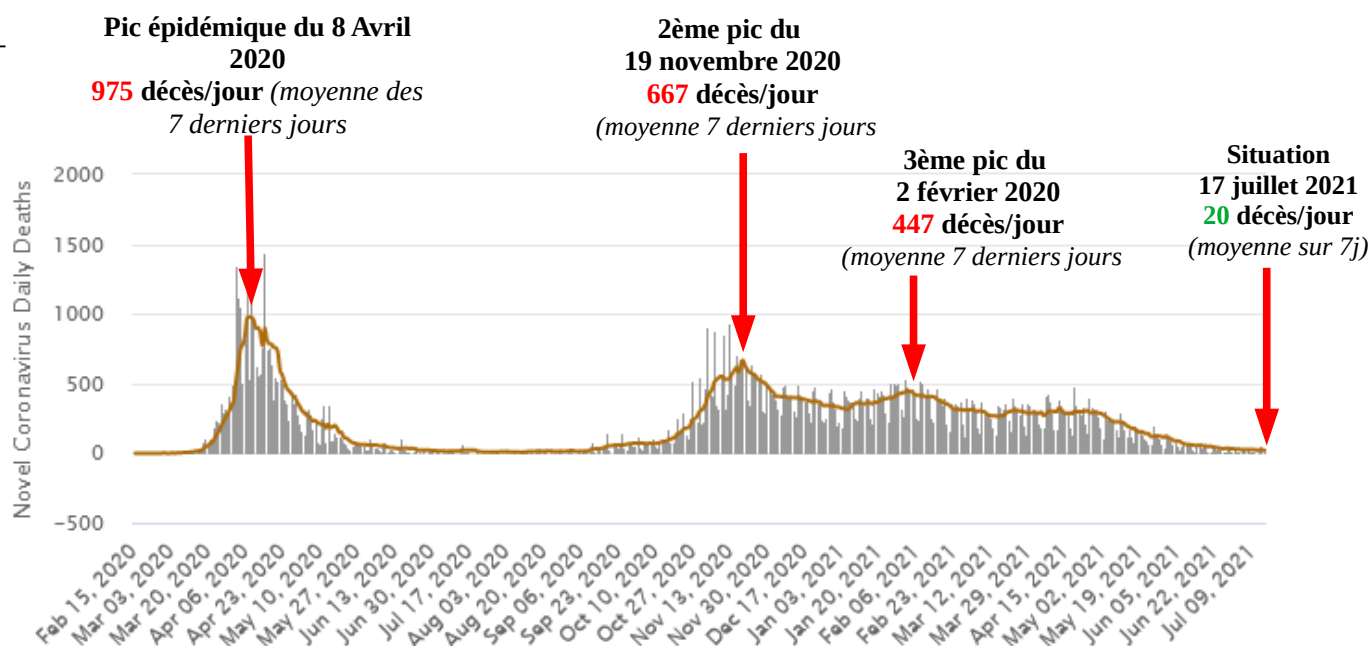
La situation de la France est comparable à celle de l'Italie. Le nombre de testés positifs s'inscrit de nouveau en hausse depuis le 29 juin. Il a augmenté de 62% en une semaine. Mais le nombre de cas critiques poursuit sa baisse (910 seulement aujourd'hui) . Le nombre hebdomadaire de décès poursuit lui aussi sa baisse (-16% en 1 semaine).

A ce jour, 40% des français auraient reçu leurs deux doses de vaccin (en 6 mois et demi de campagne).



Pour le nombre des décès, la France devrait franchir le cap des 111 700 avant fin juillet.

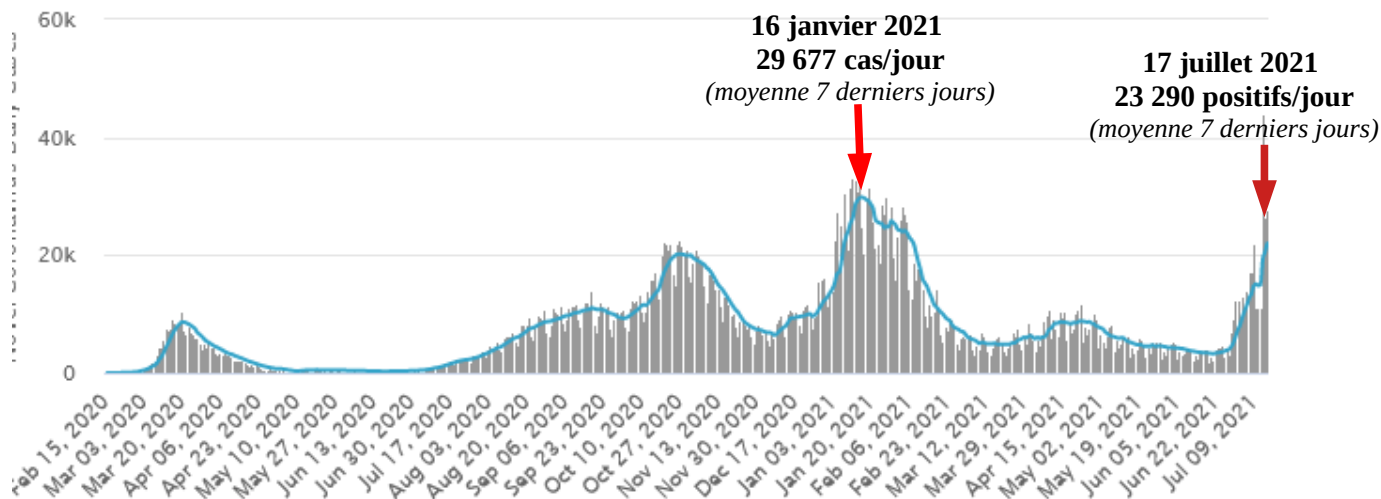
France: courbe des décès quotidiens (en barre grise) et moyenne quotidienne sur 7 jours (en orange)



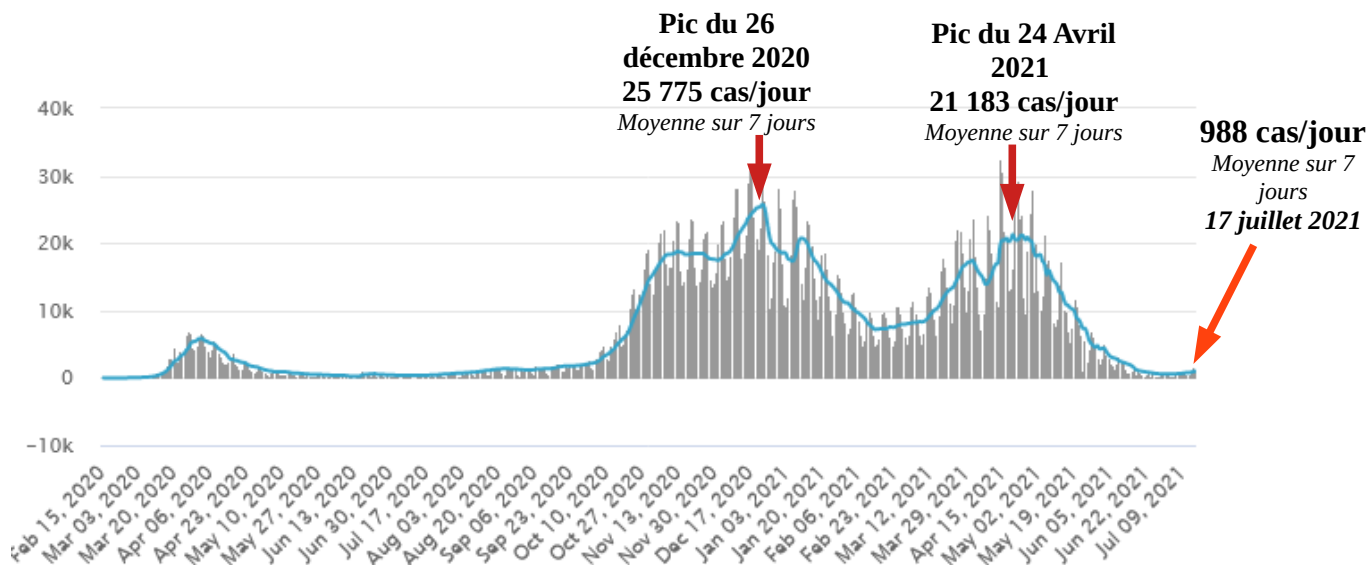
Le taux de mortalité Covid français reste, à ce jour, plus de 3 fois supérieur à la moyenne mondiale avec **1,704** décès pour mille habitants (**hors décès à domicile**), pour une moyenne mondiale de **0,525 pour mille**. Pour le nombre des décès, la France reste à la quatrième place européenne (sur 48 pays ou territoires) derrière la Russie, le Royaume Uni et l'Italie.

Observation factuelle: Le 17 juillet 2020, il y a un an, jour pour jour, la France se remettait beaucoup plus vite d'une première vague épidémique plus violente que toutes les suivantes, **sans vaccin**. Elle ne comptait alors que 21 décès/jour (moyenne sur 7 jours). Le 17 juillet 2021, malgré plus de 37 millions de premières doses de vaccins déjà injectées, la France se remet beaucoup plus lentement d'une vague moins «haute», puisqu'elle compte encore aujourd'hui 22 décès/jour.....

La situation de l'Espagne, pays latin, ressemble à celle de l'Italie et de la France. Le nombre de tests positifs hebdomadaires explose (+64%) mais le nombre des décès baisse de **24%** en 1 semaine)

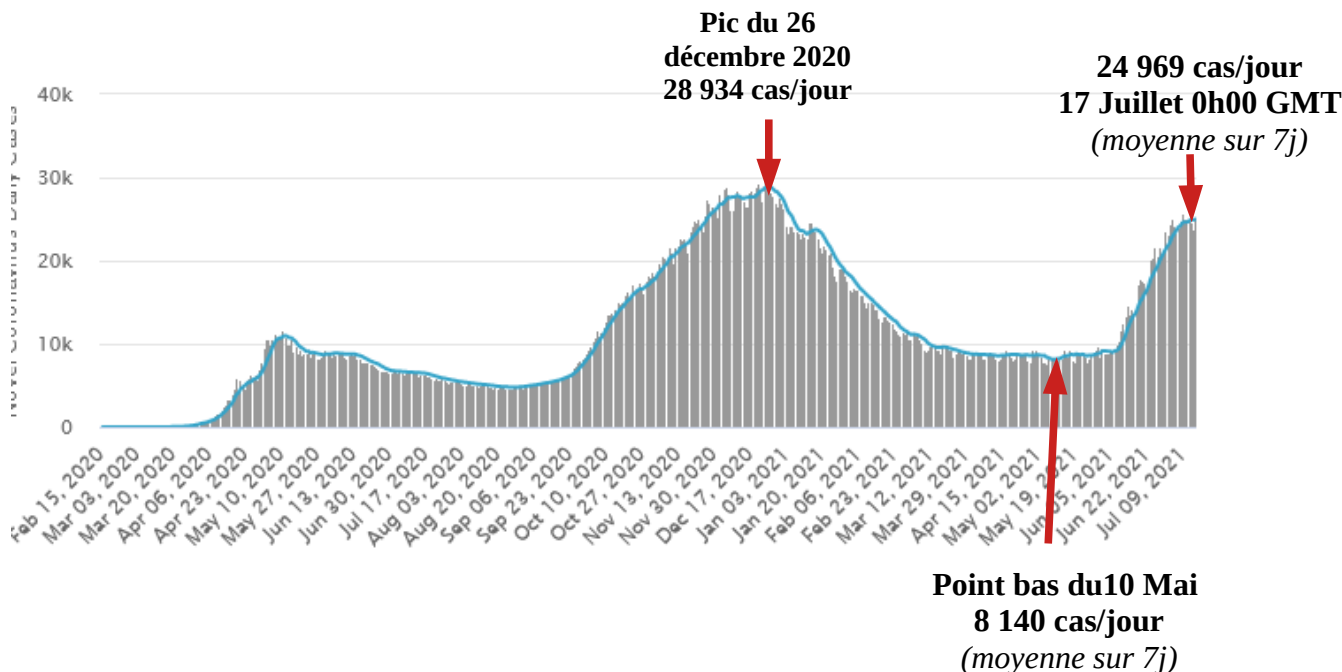


La situation de l'Allemagne est comparable à celles des pays évoqués précédemment: explosion du nombre de cas hebdomadaires déclarés (+ 53 % en 1 semaine), mais baisse du nombre des cas critiques et des décès (- 5 % en 1 sem). L'Allemagne a vacciné d'une première dose, à ce jour, 59% de sa population, 45% ont reçu les deux doses.



Avec un taux de mortalité de **2,165 décès par millier** d'habitant, **la Belgique**, siège des institutions européennes, pays de brassage et de passage, restera un pays «cluster».

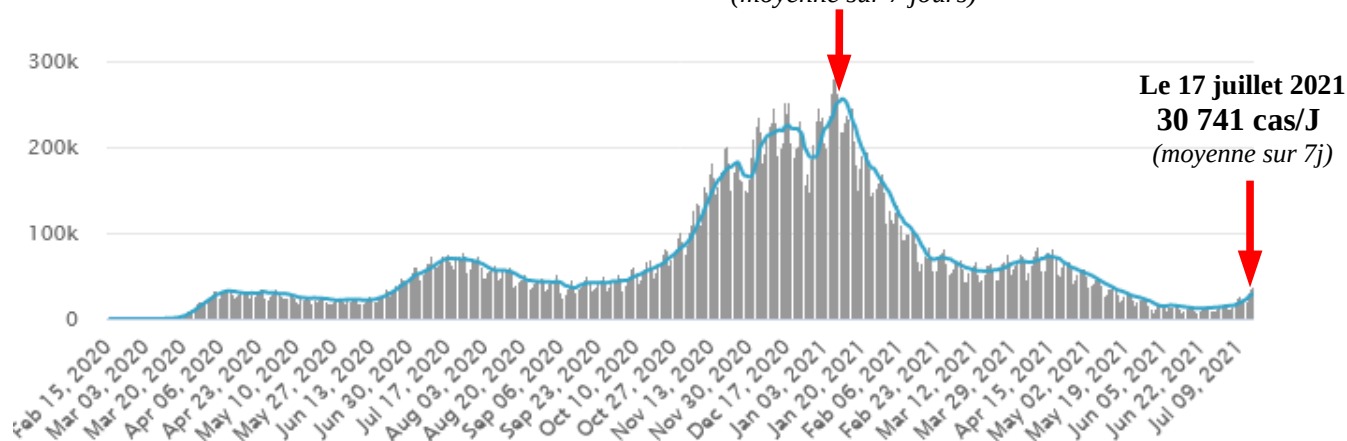
En **Russie**, la situation s'est **nettement détériorée depuis début juin**. La Russie déclare aujourd'hui, à elle seule, 80 % des décès européens. Les indicateurs montrent que le 3ème pic épidémique russe devrait être atteint dans les prochains jours.



4- L'Amérique septentrionale: Le nombre de cas est en nette hausse (+67 % en 1 sem) aux USA qui enregistrent aussi une hausse des cas critiques et des décès (+ 21 % en 1 semaine). 55% des citoyens US auraient reçu une première dose de vaccin, 48% de la population auraient reçu les deux

USA: courbe de contamination

Pic du 11 Janvier 2021
255 567 tests positifs /Jour
(moyenne sur 7 jours)



L'épidémie n'est pas terminée aux USA . Le nombre des décès devrait passer le cap des 630000 avant fin fin juillet (137 fois les pertes déclarées par la Chine).

Au **Canada, la contamination** (- 27% en 1 sem) **et** le nombre des décès (-14% en 1 sem) sont en baisse rapide. Le taux de mortalité Covid déclaré par les canadiens (0,696/1000h) reste inférieur de plus de moitié à celui de l'Europe (1,49/1000h) et de près des deux tiers à celui des USA (1,88/1000 h).

5 – L'Afrique se porte toujours très bien (comparée au reste du monde):

La mortalité liée au Covid y reste dérisoire et **s'est stabilisée y compris en Afrique du Sud**. Tous les indicateurs restent bons. La contamination en Afrique du Sud, pays qui vaccine le plus mais qui est au cœur de l'hiver austral, est désormais en légère baisse

Avec la Tunisie, l'Égypte, le Maroc, l'Éthiopie, l'Algérie, le Kenya, et la Libye seuls autres pays d'Afrique à dépasser les 3 000 décès déclarés, elle regroupe 82 % des décès africains de la Covid.

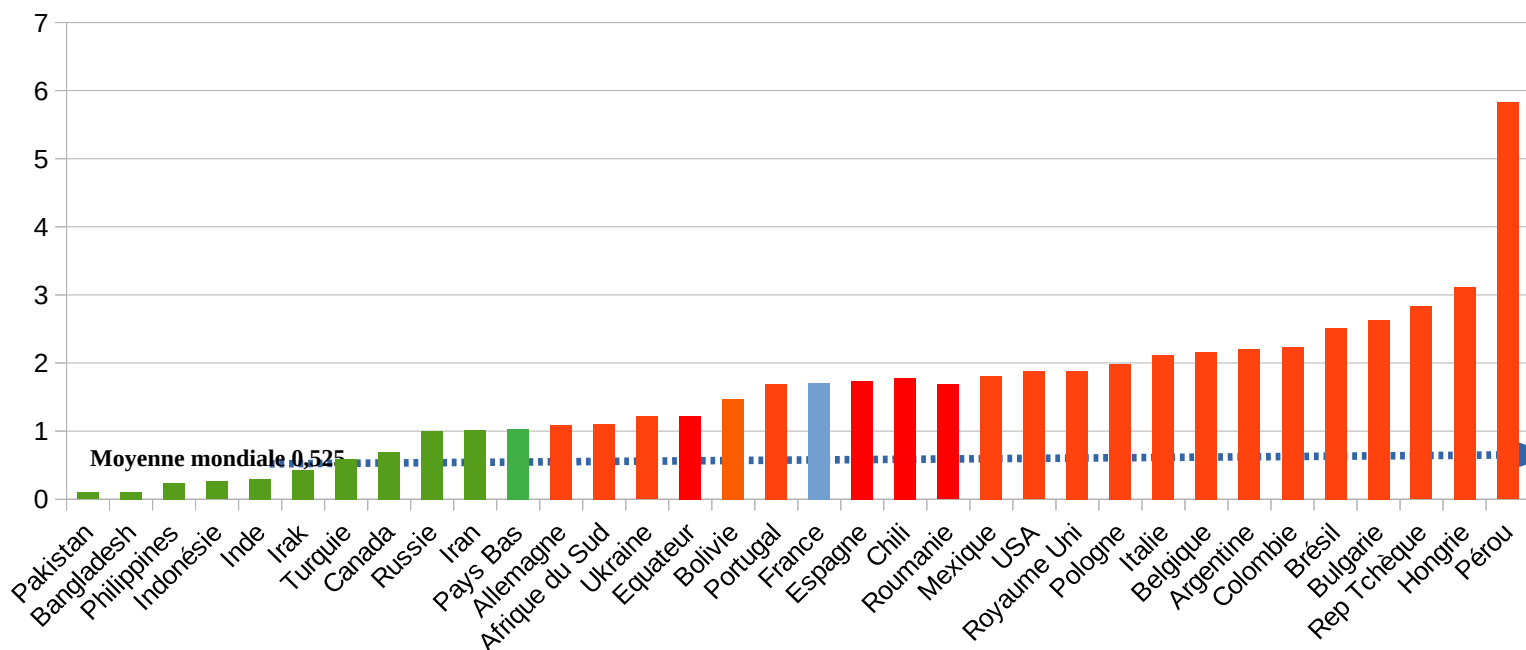
	PAYS	Total Décès	Nb total de cas	Guéris	En cours de soin	État critique	Décès/mille h
	Total Afrique	156 890	6 209 833	53 90 734	662 209	4 455	0,115
1	Afrique du Sud	66 385	2 269 179	2 009 456	193 338	546	1,105
2	Tunisie	17 214	533 274	424 786	91 274	630	1,441
3	Égypte	16 431	283 567	222 315	44 821	90	0,157
4	Maroc	9 427	552 635	529 853	13 355	253	0,252
5	Éthiopie	4 352	277 536	262 237	10 947	129	0,037
6	Algérie	3 910	151 103	104 397	42 796	49	0,088
7	Kenya	3 754	191 712	180 624	7 334	120	0,068
8	Libye	3 253	217 434	182 785	31 396		0,467
	51 autres pays ou territoires	32 164	2 638
	Total Afrique (1 340 M d'h)	156 890	6 209 833	53 90 734	662 209	4 455	0,115
	Total Europe 750 millions d'h	1 118 045	49 570 777	46 089 192	2 363 540	6 301	1,49

6 – L'Océanie: La Covid-19 y reste une maladie rare. Ce continent a été et reste encore très largement épargné. Sur 42 millions d'habitants, il a déclaré, à ce jour, **86 724** cas dont **71 926** auraient déjà été guéris et **1 349** sont décédés. Il reste **13 449** cas «actifs» (dont **102** en territoires français d'outre mer, et **51** cas sérieux ou critiques. Le continent océanien a déclaré **30** décès cette semaine. Son taux de mortalité Covid de **0,03 décès** pour mille habitants depuis le début de l'épidémie reste dérisoire (France: **1,704**), et **très** inférieur au nombre de décès liés à la circulation routière sur le continent océanien.

Nombre de décès pour 1000 habitants des 34 pays de la planète qui ont enregistré plus de 17 000 décès.

La moyenne mondiale étant de **0,525** décès pour 1000 habitants:

999,475 personnes sur 1 000 ont donc survécu à la Covid-19



Commentaire sur le tableau ci dessus :

1 – Onze pays de l’OTAN, dont les puissances majeures, se situent dans les 18 premières places de ce triste classement, les autres membres de l’OTAN ne sont d’ailleurs pas très loin: Grande fragilité des populations âgées et en surpoids? Faillite des systèmes de santé ? Ou incompétence des gouvernances ? Quelles que soient les réponses à ces questions, elles n’augurent rien de bon en cas de conflit majeur impliquant tout ou partie de l’OTAN ... contre un adversaire potentiel eurasiatique (Chine, Russie, Iran)

2 – Les donneurs de leçons anglo-saxons (USA, UK) et, à un moindre degré, l’Allemagne et la France, pays qui tiennent encore le haut du pavé dans les institutions internationales (OMS, ONU, FMI, Banque mondiale, UE, OTAN), sont désormais assez mal placés pour prodiguer leurs conseils, avec condescendance, au reste du monde, et pour ramener leur «science» à tout propos. Les pays du tiers monde ont observé avec intérêt la gestion «à l’occidentale» de la crise sanitaire. Ils sauront, au fil du temps, se rallier aux partenaires les plus fiables du moment accélérant ainsi le déclin en cours de ceux qui ont failli.

3 – Quant à l’Inde qui fait la une de l’actualité Covid en juin, force est de reconnaître que, rapporté à sa population, son taux de mortalité déclaré depuis le début de l’épidémie reste encore près de 7 fois inférieur à celui de notre pays. L’Inde est un pays qui a fait le choix des traitements précoces efficaces et peu onéreux (ivermectine, chloroquine, azytromycine), choix que les pays occidentaux ont refusé de faire pour privilégier un vaccin qui est encore loin d’avoir fait ses preuves.

Un tableau présente ci après les bilans du 17 juillet 2021 0h00 GMT des 70 pays ayant déclaré plus de 3 610 décès (98% des pertes)

	PAYS	Total Décès	Nb total de cas	Dernières 24h	Décès du jour	Guéris	En cours de soin	État critique	Décès/ millier d'h
	Monde entier	4,091,489	190,270,862	+562,800	+8,653	173,479,893	12,699,480	79,204	0,525
1	USA	624,606	34,929,856	+40,529	+293	29,358,531	4,946,719	4,876	1,876
2	Brésil	540,500	19,308,109	+45,591	+1,450	17,951,699	815,910	8,318	2,524
3	Inde	413,123	31,063,987	+38,112	+560	30,220,183	430,681	8,944	0,296
4	Mexique	235,740	2,629,648	+12,821	+233	2,068,175	325,733	4,798	1,809
5	Pérou	194,935	2,090,175	+2,032	+90	N/A	N/A	2,087	5,828
6	Russie	146,868	5,907,999	+25,704	+799	5,300,908	460,223	2,300	1,006
7	Royaume Uni	128,642	5,332,371	+51,870	+49	4,385,308	818,421	551	1,885
8	Italie	127,851	4,281,214	+2,898	+11	4,110,649	42,714	161	2,118
9	Colombie	115,333	4,601,335	+17,893	+500	4,353,957	132,045	8,155	2,242
10	France	111,451	5,844,249	+10,908	+22	5,657,014	75,784	899	1,704
11	Argentine	101,158	4,737,213	+17,261	+463	4,363,105	272,950	4,868	2,217
12	Allemagne	91,878	3,749,922	+1,555	+15	3,638,200	19,844	379	1,093
13	Iran	86,791	3,485,940	+21,885	+199	3,101,618	297,531	4,135	1,020
14	Espagne	81,096	4,100,222	+31,060	+12	3,660,683	358,443	872	1,734
15	Pologne	75,205	2,881,241	+93	+14	2,652,743	153,293	59	1,989
16	Indonésie	71,397	2,780,803	+54,000	+1,205	2,204,491	504,915		0,258
17	Afrique du Sud	66,385	2,269,179	+15,939	+413	2,009,456	193,338	546	1,105
18	Ukraine	52,702	2,243,605	+737	+17	2,180,281	10,622	177	1,213
19	Turquie	50,450	5,514,373	+6,918	+35	5,375,262	88,661	543	0,592
20	Chili	34,309	1,596,549	+2,053	+102	1,547,042	15,198	2,127	1,779
21	Roumanie	34,250	1,081,539	+72	+2	1,046,691	598	53	1,793
22	Rép Tchèque	30,336	1,670,590	+228		1,637,713	2,541	6	2,827
23	Hongrie	30,015	808,725	+64	+2	742,632	36,078	10	3,115
24	Canada	26,489	1,422,641	+395	+17	1,391,397	4,755	294	0,696
25	Philippines	26,476	1,496,319	+5,667	+162	1,421,291	48,552	2,031	0,238
26	Belgique	25,208	1,102,069	+1,453	+1	1,051,372	25,489	82	2,165
27	Pakistan	22,720	983,719	+2,327	+31	917,329	43,670	2,388	0,101
28	Équateur	21,899	473,647	+925	+27	437,167	14,581	427	1,222
29	Bulgarie	18,169	422,873	+76	+6	397,160	7,544	91	2,635
30	Pays Bas	17,775	1,777,399	+11,297	+2	1,657,871	101,753	79	1,035
31	Irak	17,751	1,474,865	+8,336	+44	1,340,383	116,731	630	0,431
32	Bangladesh	17,465	1,083,922	+12,148	+187	914,343	152,114	1,214	0,105
33	Bolivie	17,375	459,579	+1,367	+30	386,591	55,613	200	1,468
34	Tunisie	17,214	533,274	+6,787	+205	424,786	91,274	630	1,441
35	Portugal	17,194	923,747	+3,547	+7	857,108	49,445	171	1,691
36	Égypte	16,431	283,567	+77	+6	222,315	44,821	90	0,157

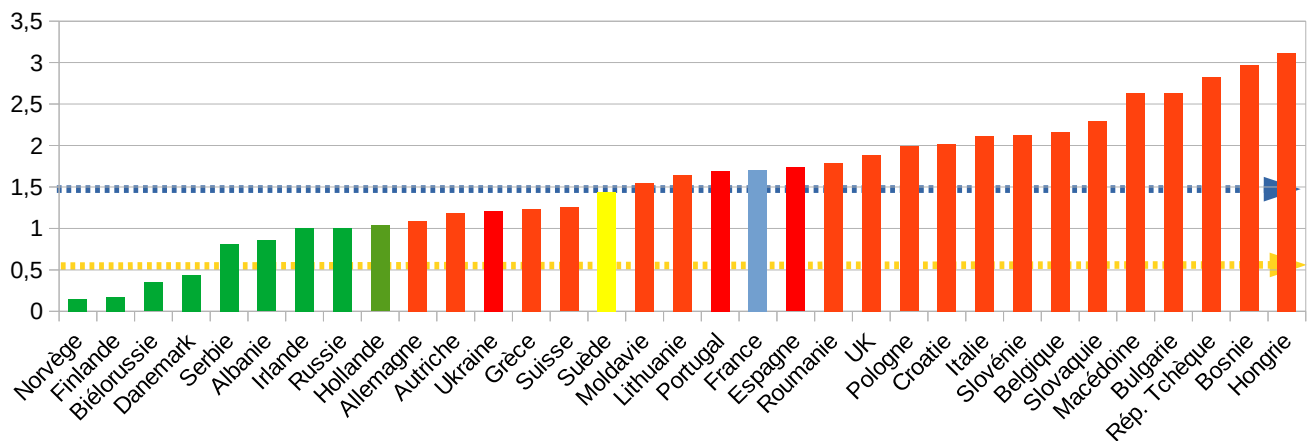
	PAYS	Total Décès	Nb total de cas	Dernières 24h	Décès du jour	Guéris	En cours de soin	État critique	Décès/ millier d'h
37	Japon	15,014	831,186	+3,411	+24	793,643	22,529	376	0,119
38	Suède	14,609	1,094,287			1,070,016	9,662	23	1,437
39	Paraguay	14,178	443,378	+1,171	+58	400,910	28,290	457	1,963
40	Grèce	12,809	453,200	+2,688	+14	413,367	27,024	132	1,235
41	Slovaquie	12,524	392,034	+34		379,152	358	9	2,293
42	Suisse	10,902	707,976	+619		690,364	6,710	29	1,250
43	Autriche	10,728	653,001	+341	+1	639,352	2,921	37	1,184
44	Jordanie	9,879	760,161	+475	+7	742,065	8,217	497	0,958
45	Guatemala	9,871	330,651	+2,896	+37	288,118	32,662	5	0,541
46	Bosnie	9,666	205,285	+18	+1	187,213	8,406		2,965
47	Népal	9,506	664,576	+2,006	+43	628,243	26,827		0,320
48	Maroc	9,427	552,635	+2,791	+9	529,853	13,355	253	0,252
49	Croatie	8,234	361,349	+131	+1	352,430	685	12	2,019
50	Arabie Saoudite	8,048	507,423	+1,298	+13	488,346	11,029	1,400	0,227
51	Liban	7,883	550,004	+577	+1	535,051	7,070	54	1,160
52	Honduras	7,391	277,974	+985	+35	95,311	175,272	677	0,734
53	Serbie	7,078	718,299	+206		709,223	1,998	6	0,813
54	Malaisie	6,728	893,323	+12,541	+115	772,542	114,053	896	0,205
55	Panama	6,688	420,916	+1,087	+14	400,592	13,636	84	1,525
56	Israël	6,444	850,104	+830	+1	837,394	6,266	49	0,691
57	Moldavie	6,222	257,842	+76	+3	250,798	822	50	1,546
58	Afghanistan	6,098	140,224	+1,122	+49	86,963	47,163	1,124	0,153
59	Uruguay	5,871	378,480	+439	+6	367,457	5,152	122	1,684
60	Géorgie	5,516	384,387	+1,653	+13	362,957	15,914		1,386
61	Macédoine	5,487	155,882	+18		150,159	236		2,634
62	Irlande	5,018	281,954	+1,170		262,667	14,269	22	1,005
63	Azerbaïdjan	4,990	337,970	+169		331,112	1,868		0,488
64	Costa Rica	4,874	389,798	+1,500	+17	313,223	71,701	366	0,948
65	Kazakhstan	4,864	477,754	+5,648	+48	423,996	48,894	221	0,256
66	Chine	4,636	92,183	+36		87,011	536	8	0,003
67	Arménie	4,558	227,111	+162	+2	218,128	4,425		1,535
68	Myanmar	4,536	218,739	+6,194	+190	155,959	58,244		0,083
69	Slovénie	4,425	258,108	+64		252,961	722	10	2,128
70	Lituanie	4,404	279,573	+83		268,271	6,898	13	1,642
	150 autres pays	115,196	740	9,081
	Total monde	4,091,489	190,270,862	+562,800	+8,653	173,479,893	12,699,480	79,204	0,525

Tableau de données concernant l'**Europe (et l'UE)** face à l'épidémie le 17 juillet 2021 0h00 GMT

Rappel: **taux de mortalité Covid mondial: 0,525 décès /mille h et européen: 1,49 décès/millierd' h**

UE et autres pays d'Europe	PAYS	Taux de mortalité/ millier d'h	Nb de décès et nb décès / millier d'h
Hors UE jamais confiné 9,5 M d'h	Biélorussie (hors UE)	0,350	3 306 décès 0,350 décès/m d'h
Europe du Nord 23,35 M d'h	Islande Norvège (hors UE) Finlande Danemark Estonie Lettonie Lituanie	0,087 0,146 0,176 0,437 0,957 1,363 1,642	30 décès 796 978 2 541 1 271 2 542 4 404 12 562 décès 0,538 décès/m d'h
UE «germanophone» 92 M d'h	Allemagne Autriche	1,093 1,184	91 878 10 728 102 606 décès 1,115 décès/m d'h
UE de l'Est + autres pays de l'Est 230 Millions d'h	Serbie (hors UE) Russie (hors UE) Ukraine (hors UE) Moldavie (hors UE) Roumanie Bulgarie	0,813 1,006 1,213 1,545 1,793 2,635	7 078 146 868 52 702 6 219 34 250 18 163 265 280 ndécès 1,153 décès/m d'h
UE «jamais confinée» 10,1 M d'h	Suède	1,450	14 646 décès 1,450 décès/m d'h
Europe du Sud-Est (Est de l'Italie) + autres pays du Sud 27 M d'h	Chypre (UE-Asie) Albanie (hors UE) Malte Grèce Croatie Slovénie Monténégro (hors UE) Macédoine (hors UE) Bosnie (hors UE)	0,315 0,854 0,949 1,235 2,018 2,128 2,581 2 634 2,965	383 décès 2 456 420 12 809 8 233 4 425 1 621 5 487 9 665 45 499 décès 1,685 décès/m d'h
12 pays ou territoires de l'UE DE L'OUEST 291 M d'h	Îles Anglo-normandes Irlande Pays Bas Suisse (hors UE) Luxembourg Andorre Portugal France Espagne Royaume Uni (ex UE) Italie Belgique	0,490 1,002 1,035 1,250 1,288 1,641 1,691 1,704 1,734 1,885 2,118 2,165	86 décès 5 006 17 775 10 902 820 127 17 194 111 451 81 096 128 642 127 851 25 208 526 158 décès 1,808 décès/md'h
UE de l'Est Groupe de Visegrad 64,3 M d'h	Pologne Slovaquie République Tchèque Hongrie	1,989 2,293 2,827 3,115	75 205 12 524 30 335 30 015 148 079 décès 2,303 décès /m. h

Nombre de décès Covid déclarés par millier d'habitants et depuis février 2020, des 33 pays européens de plus de 1,5 million d'habitants affectés par l'épidémie (au 17 juillet 2021 0h00 GMT)



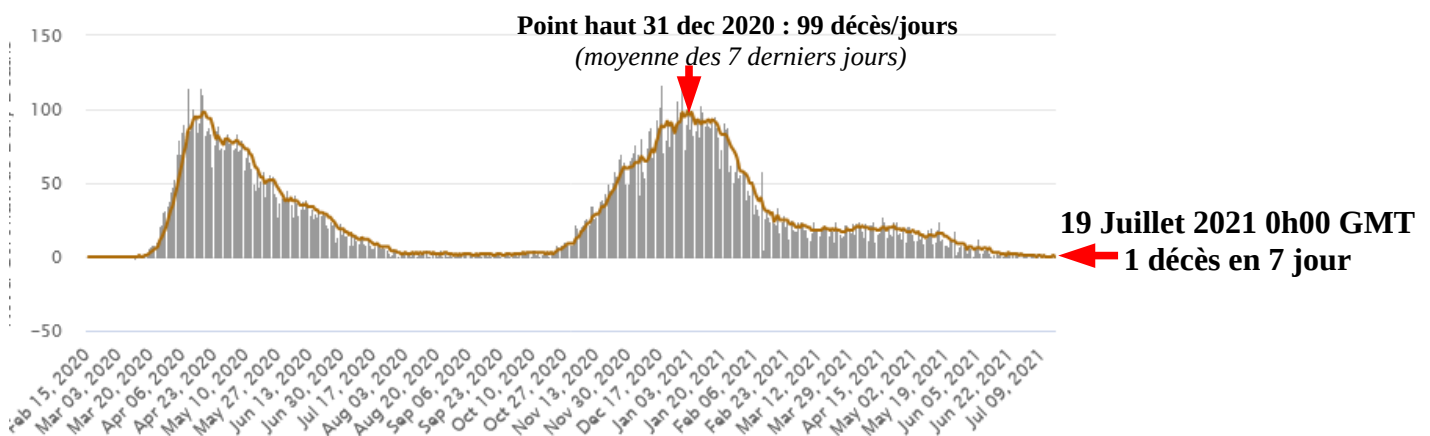
Commentaires sur les deux tableaux ci dessus :

1 – Les pays du Nord et de l’Est de l’Europe (pacte de Visegrad excepté) ont beaucoup mieux géré cette épidémie que les pays de l’UE de l’Ouest et du Sud.

2 – **Sans confinements ni mesures répressives**, la Suède a fait mieux que de nombreux grands (et moins grands) pays européens, alors même que sa population, non confinée et plus âgée que la notre, a été l’une des plus «contaminée» au monde: 10,77% de la population suédoise ont été testés positifs contre 8,93% en France, 7,09% en Italie, 7,81% au Royaume Uni Il y a eu manifestement, en Suède, une **prise en charge** et des **traitements précoces** des patients, meilleurs que dans d’autres pays Les faits ont montré que les «experts» qui prévoient 96 000 décès en Suède pour la fin d’avril 2020 se trompaient **très** lourdement; et que les médias et les politiques qui relayaient bêtement les délires des «experts», jusqu’à prophétiser, pour certains, 400 000 décès pour la France à l’automne 2020 se trompaient aussi... Aucun d’entre eux n’a jamais reconnu ses erreurs.....

3 – La Suède dont la stratégie et la ténacité ont payé est sorti du groupe des 35 pays les plus touchés au monde. Si l’on en croit sa courbe de décès, la Suède est quasiment sorti d’affaire puisqu’elle ne compte que 1 décès/jours sur les 7 derniers jours et surtout, **elle s’en sort avant beaucoup d’autres pays européens et avec beaucoup moins de casse**

Courbe des décès Covid déclarés en Suède



4 - Quant à la Biélorussie, non confinée, qui recevait des exhortations de l’OMS, des pressions du FMI, des conseils de confinement du président français, grand spécialiste de la chose, et des torrents de critiques des politiques et des médias mainstream occidentaux qui voulaient «ramener leur science» et voir ce pays singer les décisions débiles de leurs gouvernances dans la gestion de la crise sanitaire, il s’en sort avec un taux de mortalité de 5 à 8 fois inférieur à celui des donneurs de leçons: l’un des meilleurs d’Europe. Il est vrai que ce pays n’a pas été une destination touristique très prisée des occidentaux, principaux porteurs et vecteurs d’infection et de chaos sur la planète, aujourd’hui comme hier.

