

Bulletin mensuel de situation Covid planétaire du 21 août 0h00 GMT

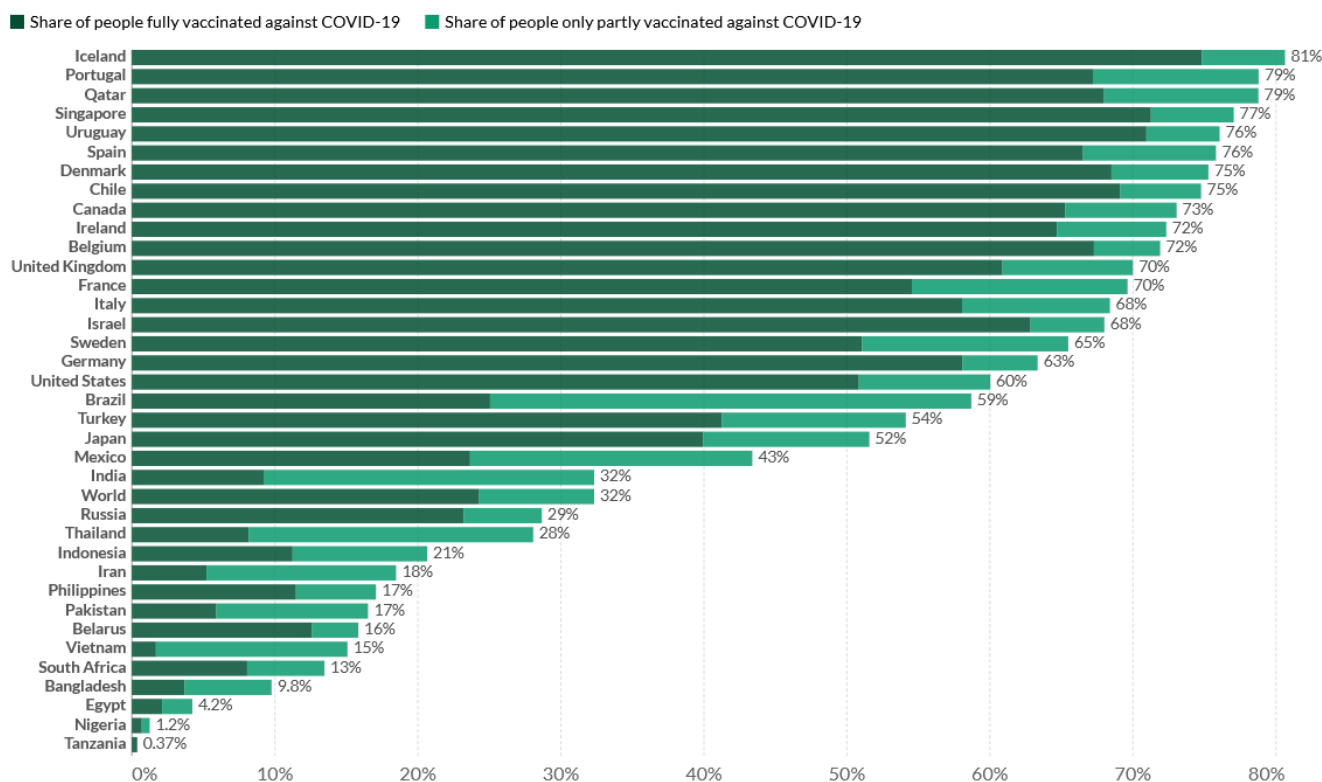
Quels sont aujourd'hui, les premiers résultats de l'expérimentation vaccinale de masse ?

32,3% de la population mondiale aurait reçu au moins une dose d'un vaccin COVID-19 et 24,3% seulement seraient complètement vaccinés.

4,91 milliards de doses auraient été administrées dans le monde et 34,94 millions seraient désormais administrées chaque jour, en utilisant trop souvent des mesures coercitives, dans des pays occidentaux qui voudraient se poser en modèle pour le reste du monde

1,3 % seulement des habitants des pays à faible revenu ont reçu au moins une dose. Ils ont, il est vrai, parce qu'ils sont plus jeunes, une mortalité Covid très inférieure aux pays les plus vaccinés

Extrait d'un point de situation vaccinal au 20 août 2021



Source: Official data collated by Our World in Data. This data is only available for countries which report the breakdown of doses administered by first and second doses in absolute numbers.

CC

Le 20 août 2020, sans vaccin, la planète enregistrait **259 000** nouveaux cas et **6 172** décès/jour (*moyenne des 7 derniers jours*), après une première vague très meurtrière en Europe.

Le 20 août 2021, après 4,91 milliards de doses injectées, la planète enregistre **648 344** nouveaux cas/jour **9 669** décès /jours (*moyenne des 7 derniers jours*)

A l'échelle planétaire, aucune amélioration de la situation n'est donc encore perceptible, bien au contraire On me rétorquera que la situation serait bien pire si l'on avait adopté d'autres stratégies de lutte contre la pandémie.

C'est une affirmation commode et gratuite qui est, bien heureusement, démentie par les faits :

1 – En Suède, aucune des prédictions apocalyptiques des experts autoproclamés ne s'est réalisée. 96 000 décès en 1 mois prévus par les experts ? Dans la vraie vie, 14 500 en un an et demi, bilan réalisé sans aucune des mesures folles que la France a connues. La Suède, plus contaminée, plus âgée et **moins vaccinée** que la France est aujourd'hui sortie de l'épidémie, dans la sérénité, alors même que la France continue d'y patauger.

2 – En Islande, en Israël, au Royaume Uni, pays supposés être les plus immunisés ou protégés au monde par le vaccin ou la guérison de la maladie (Entre 80 et 90%), la contamination et/ou la mortalité explose **parmi les doubles vaccinés**.

Ainsi, en cinq semaines, l'Islande, pays de 300 000 h, le plus vacciné au monde, est passé de 2 à 119 nouveaux/cas jours. En 1 mois, en Israël, le nombre de nouveaux cas a été multiplié par 7 et la mortalité quotidienne par 20, atteignant aujourd'hui des nombres considérables qui, rapporté à la population, sont bien supérieurs à la mortalité que nous connaissons en France. Au Royaume Uni, en deux mois la mortalité a été multipliée par 9 et continue d'augmenter.

3 – Curieusement, et c'est une autre **exception française**, il n'y aurait, selon les déclarations officielles, que des non vaccinés dans les réanimations et dans les décès enregistrés en France..... Curieusement aussi, aucun des nombreux effets secondaires recensés dans d'autres pays ne semble apparaître en France et leur nombre, largement sous évalué n'est pas porté à la connaissance du public.

En clair, le slogan répété inlassablement par les politiques et leurs relais médiatiques : **«Tous vaccinés, tous protégés»** apparaît chaque jour un peu plus **mensonger** et **contre productif**.

Mensonger parce que ça n'est manifestement pas vrai à l'échelle mondiale, si l'on en croit l'évolution actuelle de l'épidémie dans les pays les plus vaccinés. Les vaccins actuels, élaborés à la hâte, et toujours en expérimentation, ont été conçus pour contrer le virus souche de Wuhan. Ils ne semblent pas adaptés et très efficace pour contrer les nouveaux variants et peut être ceux qui pourraient bien apparaître l'hiver prochain....

Contre-productif parce que les plus crédules des vaccinés se croient « immunisés » par un QR code de pass sanitaire et ne respectent plus les gestes barrières et les précautions élémentaires nécessaires en cas d'épidémie. Ces gens là deviennent, avec les encouragements et la bénédiction des autorités politiques et de santé, des dangers publics pour la santé de la population, vaccinée ou non. Les évolutions observées en Israël et au Royaume Uni ayant une fâcheuse tendance à se reproduire en France, avec un décalage, les perspectives ne sont pas réjouissantes pour l'automne à venir. La perspective existe d'une « fuite en avant vaccinale » avec une 3ème dose à suivre et pourquoi pas une 4ème, une 5ème, avec des vaccins qui auront toujours une guerre de retard sur des variants.

La vaccination va-t-elle devenir obligatoire tous les ans ? Tous les semestres ? Tous les mois ? Au plus grand bénéfice des laboratoires pharmaceutiques, et des hommes politiques qui bénéficient de leurs largesses lors des campagnes électorales ? Ou finira-t-on par se rabattre sur le « vivre avec » en utilisant des traitements précoces qui ont fait leurs preuves et rendra-t-on aux praticiens l'entière liberté de prescrire ? L'avenir très proche nous le dira.

Quelques vidéos à ne pas manquer sur la vaccination :

Celle de notre futur retraité Didier Raoult qui s'exprime sur le vaccin et le variant delta: <https://www.youtube.com/watch?v=NUCCMTEu2Kk> et une deuxième du même auteur visionnée 1,3 million de fois : <https://www.youtube.com/watch?v=xgE5MLF4EJg>

Une analyse factuelle de l'évolution des narratifs politiques et sanitaires sur les bienfaits du vaccin : <https://victoiredelaverite.over-blog.com/2021/08/requisitoire.html>

Une interview du professeur Parola (déjà vues 1,1 millions de fois): le vaccin et les confinements sont ils efficaces ? https://www.youtube.com/watch?v=sCqqbP6Oe_Q

Rapport de situation planétaire Covid du 21 août 2021 0h00 GMT

Observations factuelles : La contamination et la mortalité sont, au 21 août 2021 et après 4,9 milliards de doses de vaccins injectées, beaucoup plus élevées (à très peu près, **le double**) de ce qu'elles étaient en 2020, à la même date, sans vaccination, à la suite d'une première épidémie très meurtrière.

Les pays les plus pauvres, dont 1,4 % seulement de la population est vacciné, sont ceux qui affichent les taux de mortalités Covid les plus faibles (inférieurs à 1, mais le plus souvent à 0,5 pour mille).

Les pays les plus riches, les plus « avancés », les plus vaccinés (de 50% à 90%), les plus assistés médicalement, mais aussi les plus âgés, les plus fragiles, les plus touchés par le surpoids et l'obésité, sont ceux qui continuent d'afficher les taux de mortalité les plus élevés au monde. (supérieurs à 1, voire à 2 ou 3 pour mille).

Après 18 mois d'épidémie, le taux de mortalité Covid planétaire **reste dérisoire** (0,568 pour mille habitants), comparé à d'autres maladies plus ou moins difficilement curables (cancer, sida et surtout «famines».....) .

La population terrestre continue donc d'augmenter, malgré la Covid au rythme élevé de 70 à 73 millions d'habitants par an.

En 18 mois d'épidémie, 4,43 millions d'individus, très âgés, fragiles et souvent déjà malades sont décédés « avec la Covid » alors que plus de 110 millions d'individus sont décédés dans le monde, de bien d'autres causes....

Il faut donc RE...LA...TI...VI...SER, apprendre à « vivre avec », apprendre à « traiter précocement » pour limiter la mortalité, comme on l'a déjà fait dans le passé pour nombre de maladies. Il faut aussi, en Europe, **cesser de supprimer des lits d'hospitalisation, en pleine épidémie**, au nom de la « rentabilité », alors que notre population vieillit et donc se fragilise et faire semblant de s'étonner (pour nos politiques et leurs « conseils scientifiques » sponsorisés par « Big Pharma »), que nos structures hospitalières soient saturées.

En Europe, la gestion suédoise de l'épidémie qui a donné, **depuis le début**, des résultats bien meilleurs que les nôtres, devrait désormais être prise en exemple, en palliant ses faiblesses dans la prise en charge et le traitement des personnes âgées en établissements hospitaliers.

Après avoir plafonné dans la semaine du 24 avril au 1^{er} mai, puis baissé fortement en mai et juin les nombres hebdomadaires de contamination et de décès sont repartis à la hausse **depuis début juillet**, en dépit d'une vaccination de masse déjà bien avancée dans de nombreux pays. Mais ces indicateurs **plafonnent aujourd'hui**, ce qui semble indiquer que le pic épidémique planétaire du « variant delta » semble bien être franchi ou très proche de l'être.

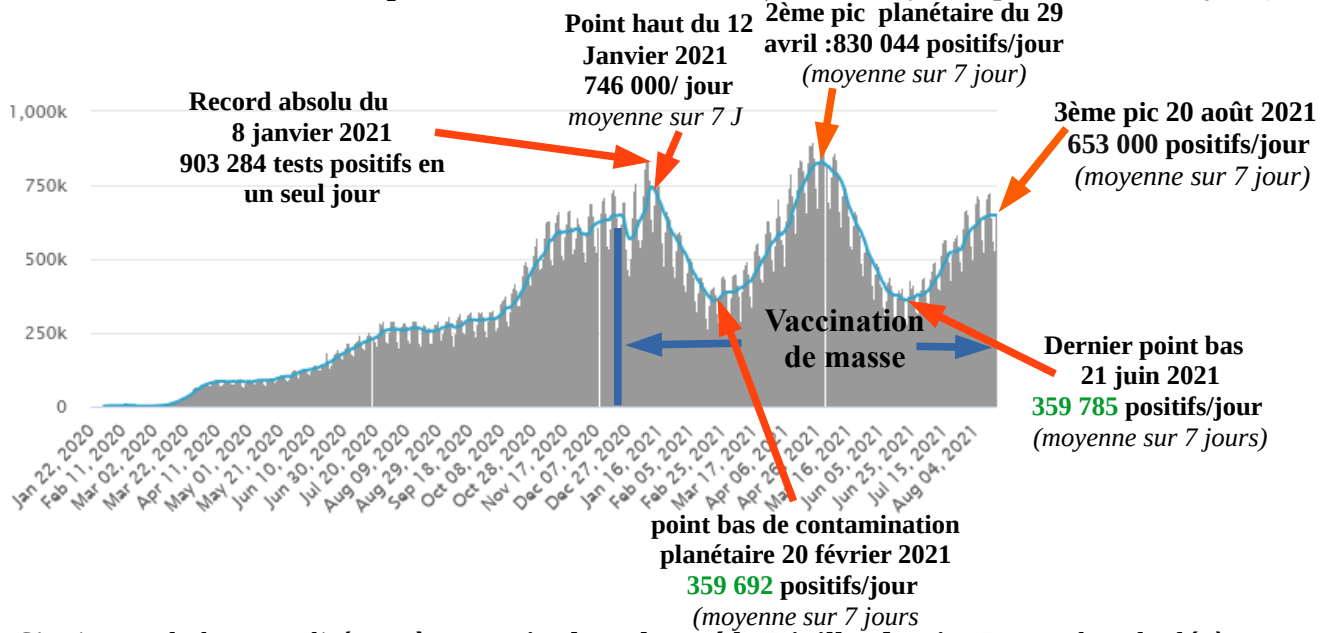
Cette évolution reste très contrastée d'un pays à l'autre. La situation s'améliore désormais progressivement en Amérique latine et en Afrique, elle s'est stabilisée en Asie, elle se détériore assez nettement aux USA et, à un moindre degré en Europe qui marchent désormais vers l'automne. En Europe, c'est la Russie qui enregistre toujours les pertes les plus sévères, mais la contamination y est désormais en baisse. En Asie, les pertes restent sévères en Indonésie mais la situation s'y améliore désormais rapidement. En revanche, la situation se détériore au Sri Lanka, en Malaisie et en Thaïlande. **L'Inde, est très largement sortie d'un épisode épidémique sévère qui a duré deux mois.** Le nombre hebdomadaire de décès en Inde poursuit sa baisse. Cette baisse devrait continuer dans les jours prochains. Notons que c'est le **traitement précoce et massif à l'ivermectine** et non la vaccination qui est à l'origine cette évolution spectaculaire, puisque moins de 10% de la population indienne ont reçu, à ce jour, leurs deux doses requises.

En dépit d'une vaccination à marche forcée et très avancée (au Chili, par exemple), la situation de l'Amérique latine, dont de nombreux pays sont toujours en hiver austral, **ne s'améliore pas très vite.**

La situation de l'Afrique s'améliore presque partout à l'exception notable de l'Afrique du Sud, **qui vaccine pourtant beaucoup plus que les autres pays africains**. Dans ce pays, la contamination et la mortalité continuent d'augmenter sensiblement...

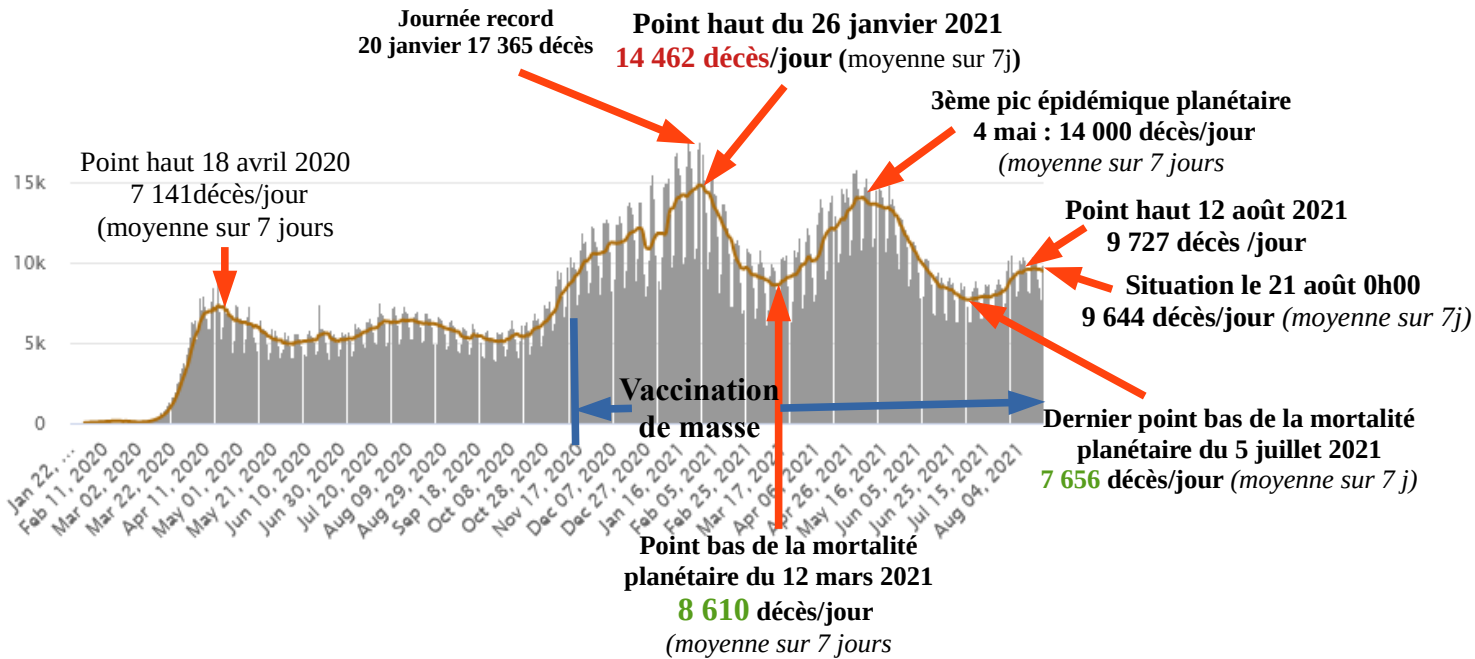
Présentation des courbes de contamination et de décès planétaires,

Courbe de contamination planétaire au 21 août 2021 (en bleu, moyenne quotidienne sur 7 jours)



S'agissant de la mortalité, après un point bas observé le 5 juillet dernier Le nombre de décès est reparti en hausse sur tous les continents depuis 45 jours.

Courbe du nombre de décès planétaire au 21 août 2021 (en marron, moyenne quotidienne sur 7 jours)



A noter que l'arrivée de la vaccination n'a pas changé grand-chose, à ce jour. Aujourd'hui, 4,9 milliards de doses de vaccin auraient été injectées mais moins de 24 % seulement des habitants de la planète « auraient » reçu leurs deux doses de vaccin.

1,4 % des populations des pays les plus pauvres aurait reçu « au moins une dose » de vaccin

Les taux de guérison sont très rassurants, sur **212 millions** de personnes déclarées positives à la Covid depuis le début de l'épidémie, **190 millions** ont été déclarés guéris, soit près de 90%. **17,6 millions** seraient encore en cours de soin, **4,4 millions** seraient décédés « avec la Covid », et pour l'énorme majorité de ces derniers, des personnes déjà très âgées, atteintes de comorbidité et ayant dépassé l'espérance de vie de leur pays d'origine.

Ces taux de guérison varient d'un continent à l'autre en fonction de l'âge des population concernées et surtout de la gestion plus ou moins efficace de l'épidémie. Mais il est aujourd'hui presque partout proche de 90% à l'exception des pays les plus affectés du moment.

Pour conclure cet avant propos, le lecteur est invité à prendre connaissance, d'une vidéo en lien ci après sur la gestion de l'épidémie en France

<https://www.youtube.com/watch?v=TaezxyjUo7g>

*

Point de situation du Samedi 21 août 2021 0h00 GMT

Depuis le début de l'épidémie:

220 pays ou territoires ont été affectés par le virus, pour **211,5 millions de cas déclarés**, **4,43 millions de décès**, **190 millions de guérisons**; **17,8 millions** de cas «actifs» dont **109 000** en état critique

35 pays ont déclaré plus de 16 700 décès depuis le début de l'épidémie et comptent 91% des décès avec, dans l'ordre des pertes: (USA, Brésil, Inde, Mexique, Pérou, Russie, Royaume Uni, Italie, Colombie, Indonésie, **France**, Argentine, Iran, Allemagne, Espagne, Afrique du Sud, Pologne, Turquie, Ukraine, Chili, Roumanie, Équateur, Philippines, République Tchèque, Hongrie, Canada, Belgique, Bangladesh, Pakistan, Tunisie, Irak, Bulgarie, Bolivie, Pays Bas, Portugal.

A l'échelle de la planète, la mortalité liée à la pandémie atteint **désormais une moyenne quotidienne sur les derniers 7 jours de 9 669 décès/jour (quasi-stable depuis 15 jours)**

Si l'on s'en tient à l'évolution des quatre indicateurs (contamination, cas actifs, cas critiques et décès déclarés), **la situation est quasi- stable aujourd'hui dans le monde.**

A la lecture du tableau qui suit, on réalise à quel point la mortalité reste faible et baisse en Afrique, plus forte mais en baisse en Amérique latine (Brésil, Argentine, Colombie), faible mais en hausse nette en Amérique septentrionale, en Europe et en Océanie; plus élevée encore mais en légère baisse en Asie (Indonésie, Iran, Inde, Vietnam ...), qui reste l'épicentre actuel de l'épidémie.

Date	Nb de décès	Océanie	USA + Canada	Afrique	Europe	Amérique latine	Asie
Semaine 23-30 Jan	99 410	4	23 913 22 969 US 944 Canada	6 077 3 557 Af du Sud	37 825 8390UK,5032Allem, 3773Russie 3184Italie, 2973 Fr, 2878 Espagne	23 606 8 971 Mexique 7 476 Brésil	7 985 2 065Indonésie, 947Turquie,848Inde 623Japon,582 Iran
Semaine 6-13 Mars	59 399	6	10 152 9 940 US 212 Canada	2 021 613 Af du Sud	20 895 2935Russie, 2293Italie, 1872Fr 1493Allem,1120Espagn,1082 UK	20 673 12 157 Brésil 4 276 Mexique	5 652 1203 Indonésie, 665 Inde 557 Iran,455 Turquie, 331 Japon
Semaine 10-17 Avril	83 817	15	5 392 5 102 US 290 Canada	2 200 460Tunisie 437 Af du Sud	24 761 3781Pologne, 2787Italie, 2715Ukraine, 2548Russie,1843 Fr,1796 Hongrie, 1698 Allemagne,1070 Roumanie	34 574 19 815 Brésil 2281Colombie 2225 Mexique 2159Pérou 1734 Argentine	17 075 6 988 Inde, 1 969 Iran, 1280 Turquie, 1218 Phillipine 848 Indonésie,
Semaine 1 - 8 Mai	89 945	15	5 143 4 840 US 303 Canada	2 122 337 Af du Sud	16 938 2 494 Russie, 1 944 Pologne, 1 745 Ukraine, 1 663 Italie, 1 587 Fr, 1 458 Allemagne,	28 257 14827Brésil 3147Colombie 3007Argentine2042 Pérou 1 726 Mexique	37 470 26 430 Inde, 2 483 Iran 2334 Turquie,1142 Indonésie
Semaine 12-19 juin	66 090	5	2 301 2 172 US 129 Canada	2 580 849 Af du Sud	6 094 2 771 Russie	28 858 14 149 Brésil, 4131Colombie3978 Pérou 3619Argentine1214 Mexiq	26 252 18 066 Inde, 1 477 Indonésie, 950 Iran
Semaine 26 jun 3 Jul	54 860	11	2 150 2 009 US 141 Canada	4 267 1 711 Af du Sud	6 959 4 501 Russie	24 957 10 796 Brésil, 4402Colombie 3403Argtin 1455 Pérou,1180 Mexique	16 516 6 544 Inde, 3 163 Indonésie,
Semaine 17-24 Jul	60 907	110	2 006 1 956 US 50 Canada	6 173 2 512 Af du Sud 1 164 Tunisie	6 858 dont 4 633 Russie	19 500 7 980 Brésil, 2765Colombie 2201Argtine 1886 Mexique 612 Pérou	26 260 9 201 Indonésie, 6920Inde1923Myanmar 1386Banglad,1482 Iran
Semaine 24-31 Jul	63 765	70	2 555 2 502 US 53Canada	6 673 2 604 Af du Sud 1 322 Tunisie	7 326 dont 5 475 Russie	17 981 7 092 Brésil, 2244Colombie 2227Argentin,2371Mexique 595 Pérou	29 160 11 713 Indonésie, 3 799 Inde2483Myanmar 2071Iran 1616Bangladesh
Semaine 7-14 Août	67 715	117	4 564 4 501 US 54 Canada	6 314 2 279 Af du Sud 921 Tunisie	8 202 dont 5 563 Russie	15 639 6 107 Brésil, 3646 Mexique, 1572 Argentine 1 134Colombie	32 879 11 086 Indonésie, 3 761Inde, 3 656 Iran 2072Vietnam1789Malaisie 1660Bangladesh1417 Myanmar
Semaine 14-21 Août	69 307	167	7 211 7 120 US 91 Canada	5 727 dont 2 352 Af du Sud	9 143 dont 5 621 Russie	15 203 5 744 Brésil, 4 508 Mexique 1 255 Argentine	31 856 8 885 Indonésie, 4 068 Iran, 3 236 Inde, 2 452 Vietnam, 1 745 Malaisie 1 213 Bangladesh 1217 Myanmar
% Sem dernière	100 %	0,21%	9,15%	9,03%	13,79%	20,26%	47,56%

Bilan au 21 août 2021 0h00 GMT du nombre de cas et de décès par grande région du monde

Continents ou Sous continents	Population en millions d'h	Pop. en % planète	Nb de cas	% des cas / planète	Nb de décès	Nb de décès Covid/ Millier d'h	Décès en % des décès Covid
Amérique latine du Mexique inclus à Ushuaïa + Caraïbes	660	8,41%	42 670 049	20,17%	1 419 180	2,15	32,06%
Amérique septentrionale (USA+ Canada)	370	4,69%	39 864 150	18,85%	671 070	1,81	15,16%
Europe	750	9,58%	53 981 204	25,52%	1 157 504	1,54	26,15%
Asie	4 668	59,58%	67 333 006	31,83%	988 718	0,212	22,34%
Afrique	1 370	17,20%	7 516 037	3,51%	188,360	0,137	4,26%
Océanie	42	0,54%	143 108	0,05 %	1 890	0,045	0,043 %
Total Monde	7 860	100 %	211 508 275	100 %	4 426 737	0,568	100 %

Les bilans les plus lourds de la journée d'hier ont été ceux de l'Indonésie, des USA, du Brésil, du Mexique et de la Russie. **Ces cinq pays** ont déclaré, à eux seuls, près de **50%** des nouveaux décès de la planète.

L'Océanie, l'Afrique et l'Asie enregistrent une part des pertes mondiales de 26,6% alors qu'elles regroupent 77% de la population. L'Europe et le continent américain (Nord et Sud) enregistrent 73,4 % des pertes pour moins de 23% de la population mondiale. Les parts de l'Amérique septentrionale, de l'Europe et de l'Asie vont désormais augmenter, celles de l'Afrique et de l'Amérique latine devraient se réduire.

Pour relativiser, encore et toujours, cette crise sanitaire, voici la comparaison avec les épidémies du siècle dernier:

Épidémie	Nombre de cas	Nombre de décès	Population mondiale	Décès en % de la Population mondiale
Grippe Espagnole 1918-1920	500 millions	de 20 à 100 millions	1,8 milliards d'h	10 à 50 pour 1 000 h
Grippe Asiatique 1957-1958	250 - 1 000 millions	de 1 à 4 millions	2,9 milliards d'h	0,35 à 14 pour 1 000 h
Grippe de Hong Kong 1968-1969	250 - 1000 millions	de 1 à 4 millions	3,53 milliards d'h	0,3 à 11 pour 1 000 h
Covid-19 2020 – 2021- ?	211 millions + ?	4,4 millions + ?	7,90 milliards d'h	0,57 pour 1 000 h

Au delà des nombres évoqués ci dessus, il faut aussi constater qu'une très forte majorité des décédés de cette épidémie avait déjà dépassé l'espérance de vie de leur pays d'origine

Situation par continents, sous continents, et pays les plus affectés:

1 – L'Asie.

La mortalité y reste dérisoire mais plus élevée qu'en début d'année. Elle est stable en Asie de l'Est, mais toujours tirée par les bilans de l'Indonésie, du Vietnam et de la Malaisie. Les traitements précoces (ivermectine et hydroxichloroquine) y sont massivement appliqués et font merveille.

L'Asie de l'Est et du Sud-Est (Chine, Japon, Vietnam, les deux Corées, Taïwan, Philippines, Indonésie, Laos, Cambodge, Malaisie, Birmanie ...) reste donc toujours très peu touchée par la pandémie comparée, au reste de l'Asie et du monde

L'Indonésie, actuellement pays le plus touché d'Asie de l'Est, enregistre un taux de mortalité encore dérisoire de **0,448** décès/1 000 h. Taïwan, pays parmi les moins touchés et qui n'a jamais adopté de confinement national, déclare un taux de mortalité de **0,035** décès pour mille h (**827** décès de la Covid pour 24 millions d'h). Le Japon, quant à lui, déclare **15 534** décès pour 126 millions d'h soit **0,123** décès /mille h.

C'est donc **l'Asie de l'Ouest** (Inde, Iran et pays voisins du Moyen-Orient) qui a enregistré l'essentiel des pertes en Asie. **Ces pertes restent très limitées si on les rapporte au nombre d'habitants**. Malgré les exagérations médiatiques délirantes des médias occidentaux sur la situation en Inde, celle ci y a été **beaucoup moins sérieuse** qu'en Europe en taux de mortalité par million d'habitants (0,311 décès pour 1000 h contre 1,54 pour l'Europe). S'agissant de l'Iran, ce pays est toujours un pays sous sanctions économiques «maximales» de la part des USA (au profit d'Israël) et enregistre le 3^{ème} taux de mortalité le plus élevé d'Asie (**1,183** décès/millier d'h), derrière la Géorgie, et l'Arménie qui a cumulé la guerre et la Covid. La contamination **et la mortalité** sont reparties **en très forte hausse en Israël**, l'un des meilleurs élèves de la classe « tous vaccinés-tous protégés », laissant planer un très sérieux doute sur l'efficacité du vaccin Pfizer contre les nouvelles souches du virus en circulation dans le pays. Cette mortalité asiatique, y compris celle de l'Inde aujourd'hui, reste **très** inférieure à celle des continents américains et de l'Europe de l'Ouest.

Tableau présentant la situation du 21 août 2021 des 21 pays d'Asie ayant dépassé les **6 700** décès (95 % des pertes en Asie)

	PAYS	Total Décès	Nb total de cas	Guéris	En cours de soin	État critique	Décès/millier d'h
	Total Asie	988 718	67 333 006	62 613 797	3 730 491	41 051	0,212
1	Inde	433 998	32 392 506	31 590 386	368 122	8 944	0,311
2	Indonésie	123 981	3 950 304	3 499 037	327 286		0,448
3	Iran	100 810	4 616 516	3 868 196	647 510	7 587	1,183
4	Turquie	54 095	6 177 690	5 682 123	441 472	633	0,634
5	Philippines	31 198	1 807 800	1 653 351	123 251	2 936	0,280
6	Bangladesh	25 023	1 453 203	1 347 755	80 425	1 445	0,150
7	Pakistan	24 783	1 116 886	1 002 430	89 673	4 893	0,110
8	Irak	20 025	1 815 497	1 641 870	153 602	1 031	0,486
9	Japon	15 534	1 227 340	1 024 324	187 482	1 816	0,123
10	Myanmar	14 096	368 768	290 823	63 849		0,257
11	Malaisie	13 713	1 513 024	1 241 894	257 417	1 062	0,418
12	Népal	10 455	744 307	693 543	40 309		0,352
13	Jordanie	10 273	788 088	765 509	12 306	649	0,996
14	Thaïlande	8 826	1 009 710	795 805	205 079	5 615	0,126

	PAYS	Total Décès	Nb total de cas	Guéris	En cours de soin	État critique	Décès/millier d'h
15	Arabie Saoudite	8 458	541 201	527 189	5 554	1 205	0,239
16	Liban	8 106	723 064	597 850	117 108	221	0,426
17	Kazakhstan	8 004	589 597	544 324	37 269	54	1,179
18	Vietnam	7 540	323 268	132 815	182 913		0,077
19	Afghanistan	7 065	152 497	107 927	37 505	1 124	0,177
20	Sri Lanka	6 985	381 812	320 810	54 017		0,325
21	Israël	6 759	978 212	907 854	63 599	597	0,725
.... 25	Pour mémoire Chine	4 636	94 579	88 126	1 817	54	0,003
	28 autres pays	48 991	234 743	1 239
	Total Asie 4 640 millions d'h	988 718	67 333 006	62 613 797	3 730 491	41 051	0,212
	Total Europe 750 millions d'h	1 157 504	53 981 204	48 910 396	3 913 304	10 036	1,54

2 – L'Amérique latine :

Avec près de **1,419 millions** de décès déclarés, l'Amérique latine est devenue la région du monde la plus affectée par l'épidémie. Elle est toutefois parvenue à stabiliser sa situation, depuis début août.

En Amérique latine, les pertes humaines hebdomadaires déclarées sont en légère baisse à 15 200 décès déclarés. Le **bilan brésilien reste lourd avec plus du tiers des pertes «latinos» la semaine passée.**

Les décès se concentrent dans **douze états** qui déclarent près de 98 % des décès et plus de 5 400 décès chacun. Les autres pays des Caraïbes et d'Amérique du Sud restent encore relativement épargnés par l'épidémie.

Le nombre des décès hebdomadaire reste élevé, particulièrement au Brésil où il s'inscrit toutefois en baisse progressive (-6%) à **821 décès/jour** (*moyenne des 7 derniers j*).

Au **Mexique**, la contamination poursuit sa hausse (+5% en 1 sem) le nombre hebdomadaire de décès est en nette hausse (+ 24%). Les situations de l'Argentine, de la Colombie, du Chili, de la Bolivie s'améliorent très progressivement, celle du Pérou reste stable.

Tableau présentant la situation du 21 août des douze pays **d'Amérique latine** ayant dépassé les 6 200 décès (*94 % des pertes*)

	PAYS	Total Décès	Nb total de cas	Guéris	En cours de soin	État critique	Décès/millier d'h
	Total Amérique latine	1 419 180	42 670 049	39 166 791	2 085 883	30 898	2,15
1	Brésil	573 658	20 528 099	19 413 552	540 889	8 318	2,677
2	Mexique	251 319	3 175 211	2 503 833	420 059	4 798	1,926
3	Pérou	197 752	2 140 062	N/A	N/A	1 483	5,904
4	Colombie	124 023	4 883 932	4 710 952	48 957	8 155	2,408
5	Argentine	110 070	5 124 963	4 796 048	218 845	3 377	2,410

	PAYS	Total Décès	Nb total de cas	Guéris	En cours de soin	État critique	Décès/ millier d'h
6	Chili	36 566	1 632 441	1 588 536	7 339	898	1,894
7	Équateur	31 985	495 115	443 880	19 250	759	1,782
8	Bolivie	18 256	485 184	425 172	41 756	220	1,540
9	Paraguay	15 528	457 472	434 630	7 314	185	2,147
10	Guatemala	11 372	433 339	372 928	49 039	5	0,622
11	Honduras	8 544	325 230	104 871	211 815	552	0,847
12	Panama	6 998	451 293	434 756	9 539	107	1,593
	38 autres pays/ territoires	33 109	2 537 708	511 081	2 041
	Amérique latine 655 millions d'h	1 419 180	42 670 049	39 166 791	2 085 883	30 898	2,15
	Total Europe 750 millions d'h	1 157 504	53 981 204	48 910 396	3 913 304	10 036	1,54

3 – L'Europe. La situation se détériore à nouveau légèrement en Europe qui est pourtant au cœur de l'été et beaucoup plus vaccinée que d'autres régions: + de «positifs» (+ 2 % en 1 semaine), + de décès (+ 11% en 1 semaine) et + de cas critiques que la semaine dernière. Dans les faits, **ce sont la Russie, le Royaume Uni, l'Espagne, la France et l'Italie qui sont à l'origine de cette détérioration**

Seule la Russie a enregistré encore plus de 1 000 décès la semaine dernière. Elle compte encore 60% des pertes européennes, à elle seule.

31- Situation du Royaume Uni: Malgré le vaccin, la situation continue de **s'y détériorer: (+10% de positifs et de décès cette semaine)**. **Observation importante à souligner: les proportions de vaccinés et de non vaccinés dans les testés positifs et dans les décès sont les mêmes que dans la population générale Ce constat ne peut que renforcer le camp des vaccino- sceptiques.**

Il illustre parfaitement la déclaration de Boris Johnson disant que le virus et ses variants ne disparaîtraient probablement pas avec la vaccination et qu'il fallait se préparer à «vivre avec», comme on vit avec la grippe, **en recherchant notamment des traitements précoces pour l'automne prochain.**

Le bilan total des pertes Covid du Royaume Uni (**131 487 décès «déclarés»**) suit désormais celui de la Russie (**174 485**) mais pour une population deux fois moins nombreuse. La vaccination de masse a débuté au début de décembre 2020 et **70%** de la population aurait reçu une première injection en six mois; **61% auraient reçu la 2ème et 9,4%**, ayant contracté la maladie, seraient immunisés naturellement.

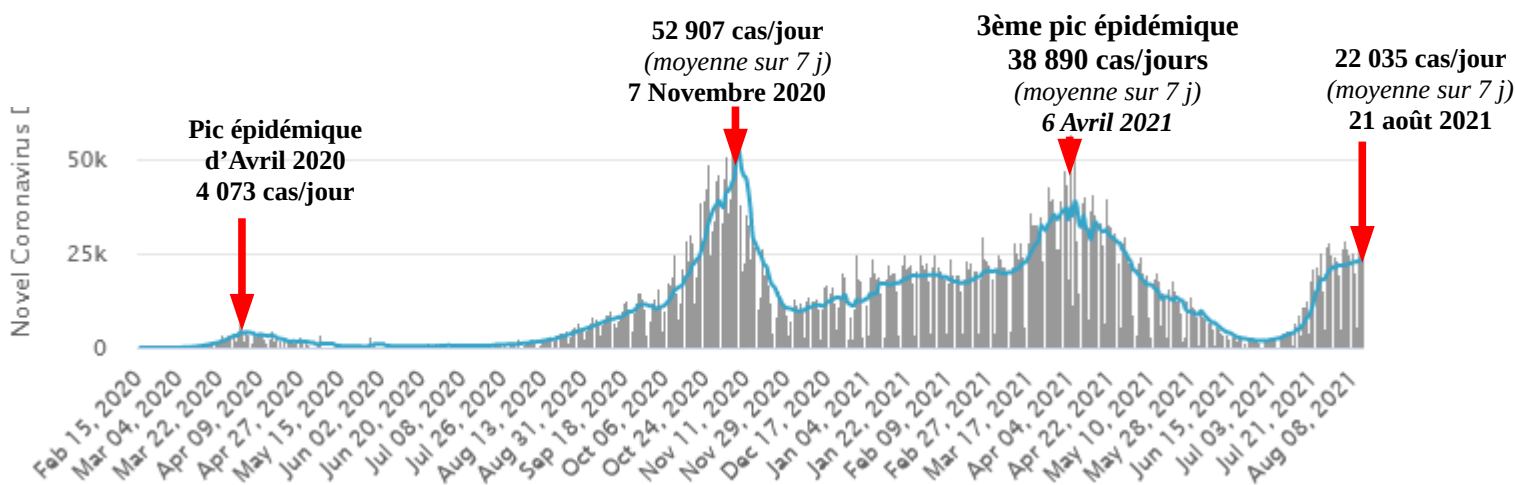
32 - Situation de l'Italie : **Elle semble bien en voie de détérioration:** le nombre de nouveaux cas est stable mais celui des décès sur 7 jours explose (+ 58%). Il est à craindre que l'Italie ne passe pas le reste de l'été sans dommages.

33 - La situation de la France est comparable à celle de l'Italie. Le nombre de testés positifs qui avait augmenté depuis le 29 juin se stabilise. Il en est de même des cas critiques stabilisés autour de 1800. Mais le nombre hebdomadaire de décès augmente sensiblement (+ 55%).

A ce jour, 54% des français auraient reçu leurs deux doses de vaccin (en 8 mois de campagne). Une forte majorité des vaccinés de mon entourage admet s'être fait vacciné sous les pressions des mesures prises par le gouvernement pour interdire aux non vaccinés de vivre et de travailler normalement. On est très loin du consentement « libre et éclairé » requis dans ce genre d'acte médical « expérimental ».

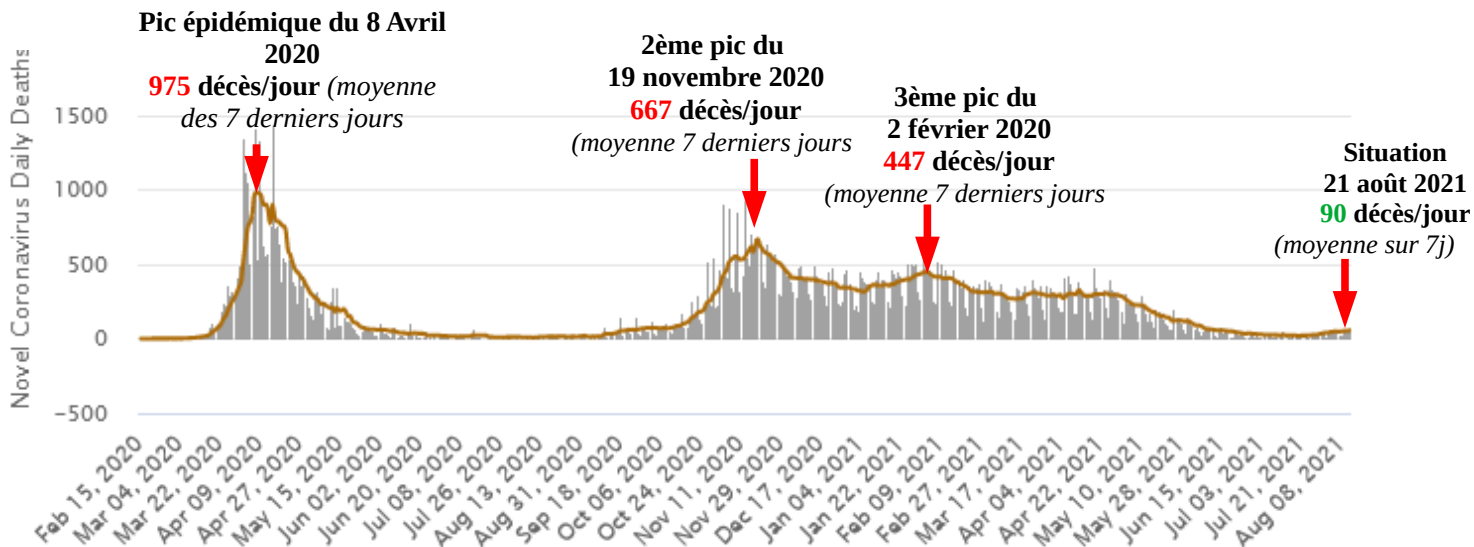
Si les scénarios israélien, anglais, islandais...etc d'une vague importante de contamination et de décès chez les doubles-vaccinés venaient à se produire en France, à l'automne, ce qui est possible, sinon probable, les politiques qui ont promu et joué la gestion et la stratégie calamiteuse du tout « expérimentation vaccinale » payeront électoralement au prix fort leurs erreurs d'appréciation. Peut être regretteront-ils alors de ne pas avoir utilisé toute la palette des traitements précoces existant sur le marché et d'avoir interdit aux médecins de prescrire des molécules jugées efficaces partout ailleurs dans le monde.....

Courbe du nombre de cas déclarés en France (en bleu, moyenne sur les 7 derniers jours)



Pour le nombre des décès, la France devrait franchir le cap des 114 000 avant fin août.

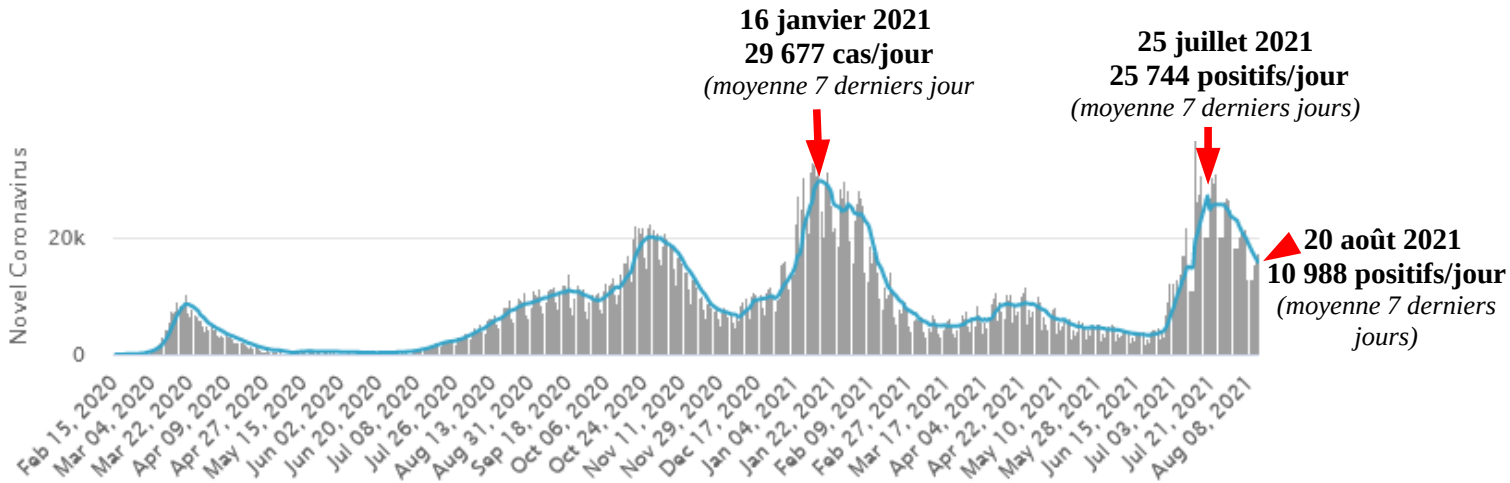
France: courbe des décès quotidiens (en barre grise) et moyenne quotidienne sur 7 jours (en orange)



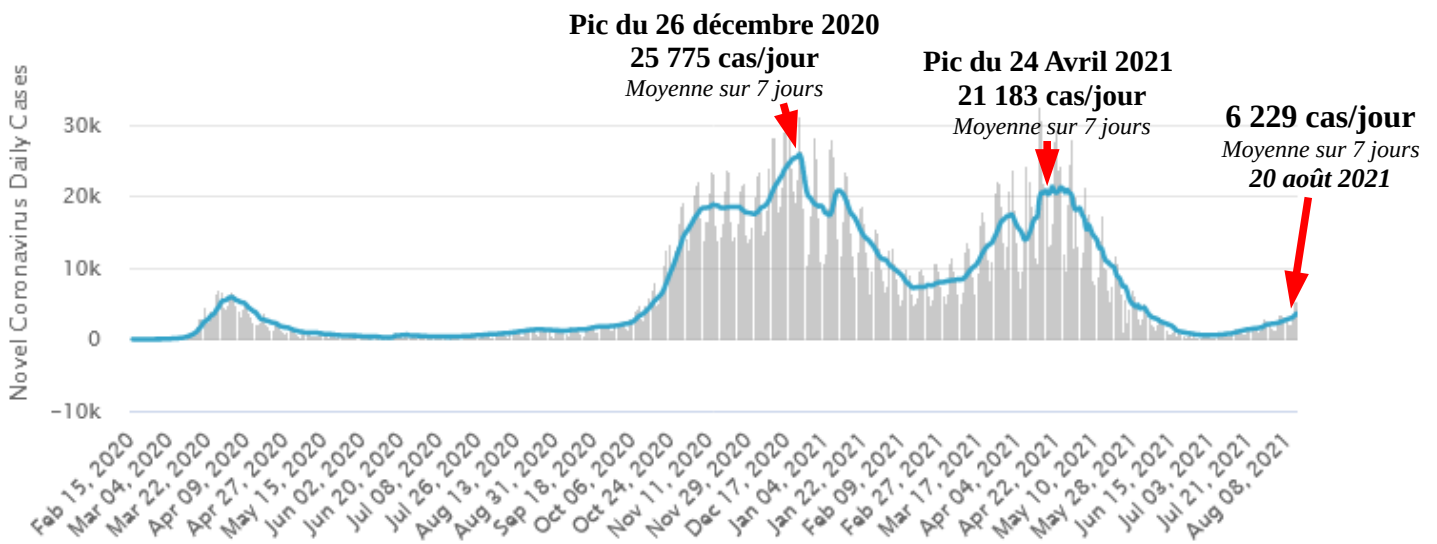
Le taux de mortalité Covid français reste, à ce jour, plus de 3 fois supérieur à la moyenne mondiale avec **1,730** décès pour mille habitants (**hors décès à domicile**), pour une moyenne mondiale de **0,568 pour mille**. Pour le nombre des décès, la France reste à la quatrième place européenne (sur 48 pays ou territoires) derrière la Russie, le Royaume Uni et l'Italie.

Observation factuelle: Le 21 août 2020, il y a un an, jour pour jour, la France se remettait beaucoup plus vite d'une première vague épidémique plus violente et meurtrière que toutes les suivantes, **sans vaccin**. Elle ne comptait alors que 14 décès/jour (*moyenne sur 7 jours*). Le 21 août 2021, malgré plus de 47 millions de premières doses de vaccins déjà injectées, la France se remet beaucoup plus lentement d'une vague beaucoup moins «sévère», puisqu'elle compte encore aujourd'hui 90 décès/jour (*moyenne sur 7 jours*).....

La situation de l'Espagne, pays latin, ressemble à celle de l'Italie et de la France. Le nombre de tests positifs hebdomadaires est en baisse de 27%, mais le nombre des décès, conséquences des fortes contaminations passées, augmente de 44% en 1 semaine). La baisse des contamination porte en germe la baisse des décès.

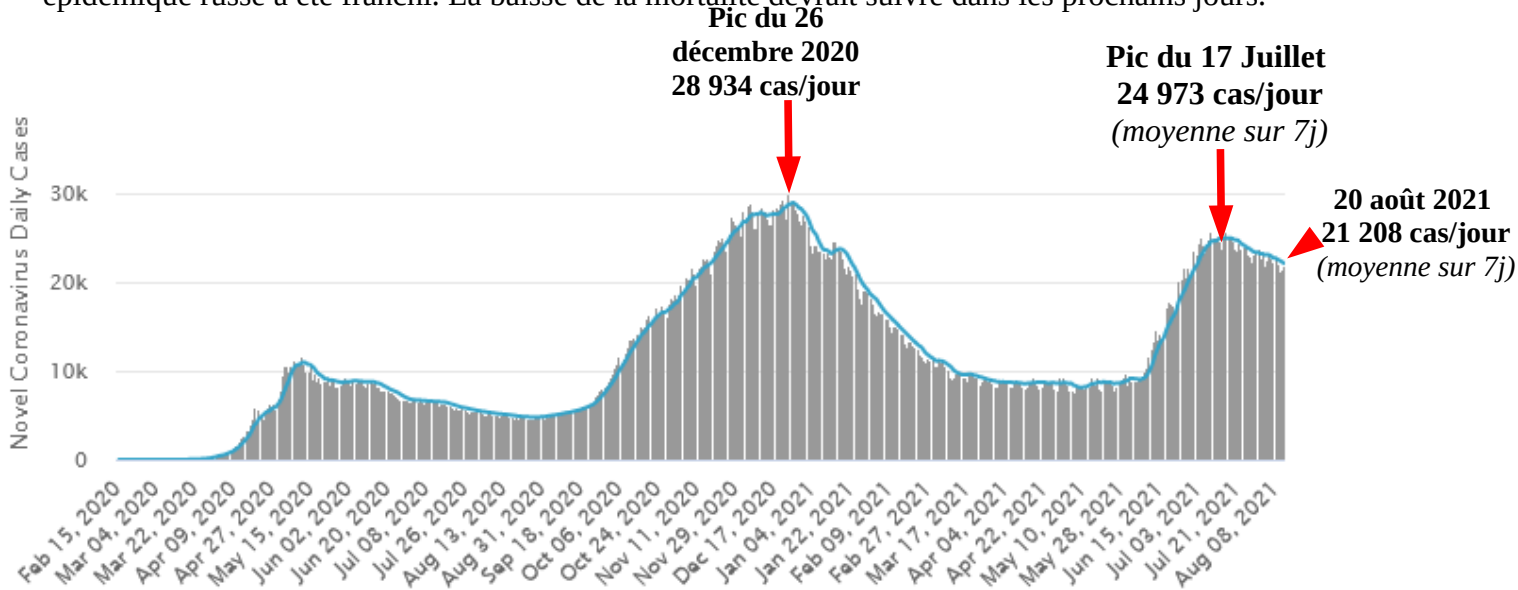


La situation de l'Allemagne est différente de celles des pays évoqués précédemment: explosion du nombre de cas hebdomadaires déclarés (+ 61% en 1 semaine), mais stabilité du nombre des cas critiques et des décès (+2% en 1 sem). L'Allemagne aurait vacciné d'une première dose, à ce jour, 63% de sa population, 58% auraient reçu les deux doses.

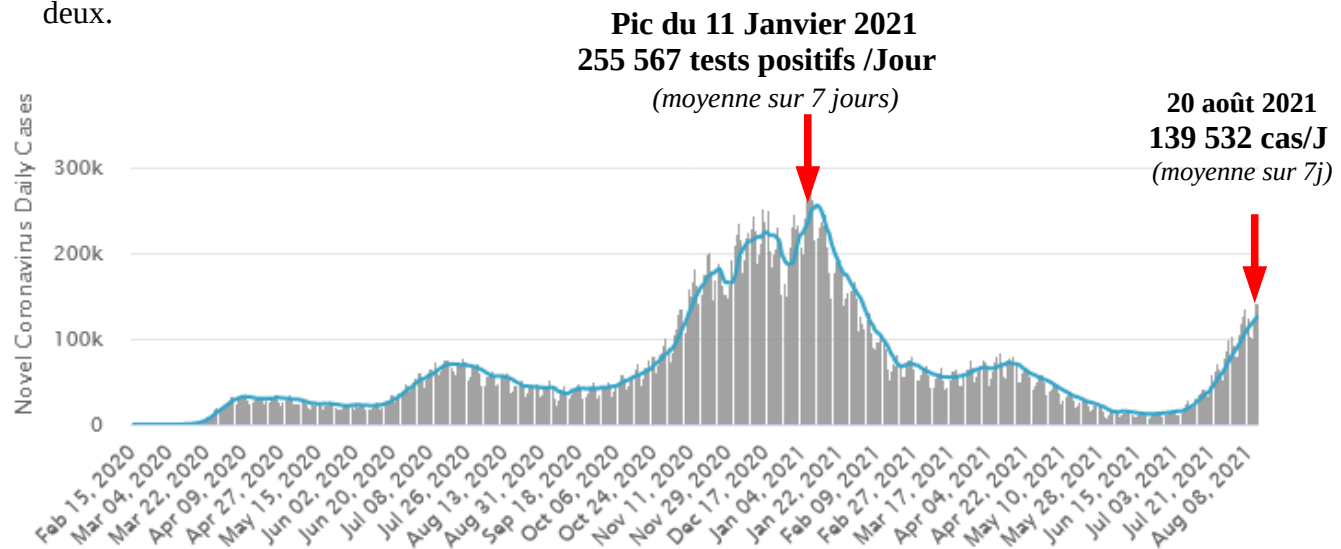


Avec un taux de mortalité de **2,174 décès par millier** d'habitant, la **Belgique**, siège des institutions européennes, pays de brassage et de passage, restera un pays «cluster».

En **Russie**, la situation s'est **nettement détériorée depuis début juin**. La Russie déclare aujourd'hui, à elle seule, 60% des décès européens. Les indicateurs montrent que le 3ème pic épidémique russe a été franchi. La baisse de la mortalité devrait suivre dans les prochains jours.



4- L'Amérique septentrionale: Le nombre de cas déclarés poursuit sa hausse (+6 % en 1 sem) aux USA qui enregistrent aussi une hausse des cas critiques et des décès (+ 20 % en 1 semaine). 60 % des citoyens US auraient reçu une première dose de vaccin, 50% de la population auraient reçu les deux.



L'épidémie n'est pas terminée aux USA . Le nombre des décès devrait passer le cap des 650 000 avant fin août (140 fois les pertes déclarées par la Chine).

Au **Canada**, la **contamination** (+ 32% en 1 sem) **et** le nombre des décès (+ 107% en 1 sem) sont en hausse rapide. Toutefois, le taux de mortalité Covid déclaré par les canadiens (0,703/1000h) reste inférieur de plus de moitié à celui de l'Europe (1,54/1000h) et de près des deux tiers à celui des USA (1,934/1000 h).

5 – L’Afrique se porte toujours très bien (comparée au reste du monde):

La mortalité liée au Covid y reste dérisoire et s’améliore un peu partout à l’exception de **Afrique du Sud**, pays le plus vacciné d’Afrique, où la contamination (+19%) et la mortalité (+3%) augmentent. Tous les indicateurs restent bons.

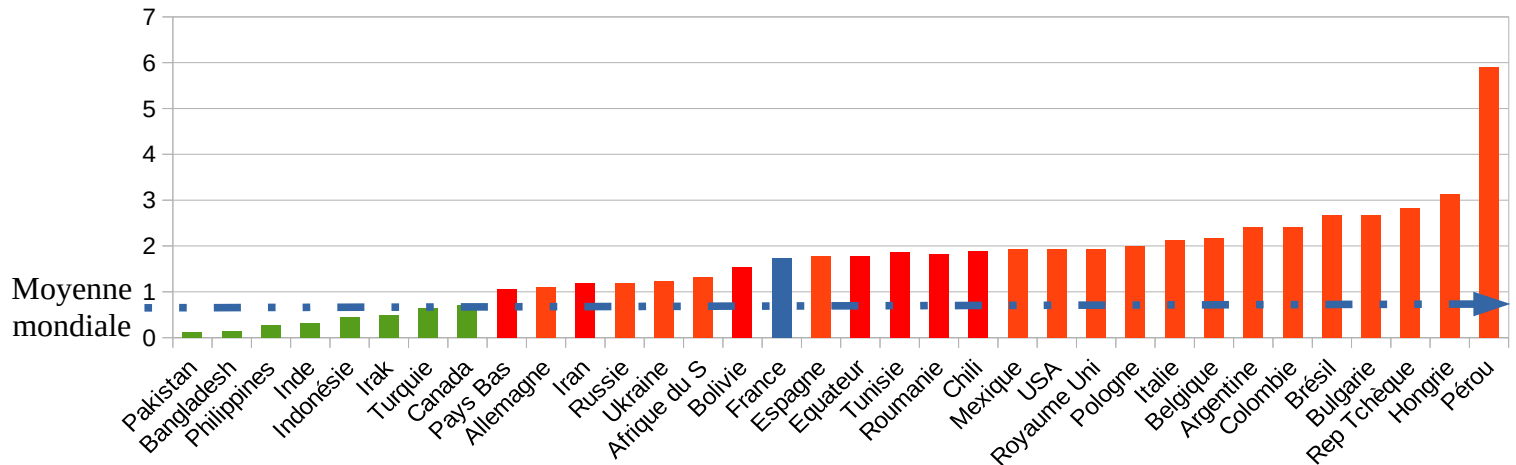
Avec la Tunisie, l’Égypte, le Maroc, l’Algérie, l’Éthiopie, le Kenya, et le Zimbabwe, seuls autres pays d’Afrique à dépasser les 4 200 décès déclarés, elle regroupe 79 % des décès africains de la Covid.

	PAYS	Total Décès	Nb total de cas	Guéris	En cours de soin	État critique	Décès/mille h
	Total Afrique	188 382	7 516 462	6 609 201	718 879	4 810	0,137
1	Afrique du Sud	78 983	2 666 964	2 418 988	168 993	546	1,313
2	Tunisie	22 394	635 455	587 780	25 281	630	1,873
3	Égypte	16 654	285 995	235 424	33 917	90	0,159
4	Maroc	11 587	799 775	707 143	81 045	1 353	0,310
5	Algérie	4 957	190 656	129 069	56 630	32	0,111
6	Éthiopie	4 539	293 737	267 407	21 791	463	0,038
7	Kenya	4 435	227 077	209 839	12 803	146	0,080
8	Zimbabwe	4 220	122 288	105 484	12 584	12	0,279
	51 autres pays ou territoires	40 613	1 538
	Total Afrique (1 340 M d'h)	188 382	7 516 462	6 609 201	718 879	4 810	0,137
	Total Europe 750 millions d'h	1 157 504	53 981 204	48 910 396	3 913 304	10 036	1,54

6 – L’Océanie: La Covid-19 «explose» aujourd’hui sur ce continent qui a été très largement épargné jusqu’à présent et qui est pourtant un très bon élève de la classe «tous vaccinés-tous protégés» (Contamination + 30%, décès + 43%). Sur 42 millions d’habitants, le continent a déclaré, à ce jour, **143 108** cas dont **103 541** auraient déjà été guéris et **1 890** seraient décédés. Il reste **37 677** cas «actifs» (dont **7 015** en territoires français d’outre mer), et **450** cas sérieux ou critiques. Le continent océanien a déclaré **167** décès cette semaine (record hebdomadaire depuis le début de l’épidémie). Son taux de mortalité Covid de **0,04** décès pour mille habitants depuis le début reste toutefois dérisoire (France: **1,730**), et **très** inférieur au nombre de décès liés à la circulation routière sur le continent océanien.

Nombre de décès déclarés pour 1000 habitants des 34 pays de la planète qui ont enregistré plus de 18 000 décès.

La moyenne mondiale étant de **0,568** décès pour 1000 habitants, **999,432 habitants sur 1000 ont donc survécu.**



Commentaires sur le tableau ci dessus :

1 – Onze pays de l’OTAN, dont les puissances majeures, se situent dans les 19 premières places de ce triste classement, les autres membres de l’OTAN ne sont d’ailleurs pas très loin: Grande fragilité des populations âgées et en surpoids? Faillite des systèmes de santé ? Ou incompétence des gouvernances ? Quelles que soient les réponses à ces questions, elles n’augurent rien de bon en cas de conflit majeur impliquant tout ou partie de l’OTAN ... contre un adversaire potentiel eurasiatique (Chine, Russie, Iran) En raison des conséquences de l’affaiblissement économique de l’occident et des bascules de puissance en cours de réalisation, l’OTAN devra revoir sa politique d’ingérence tous azimuts et ses ambitions à la baisse. Les retraits occidentaux d’Afghanistan et du Mali en sont les premiers signes tangibles....

2 – Les donneurs de leçons anglo-saxons (USA, UK) et, à un moindre degré, l’Allemagne et la France, pays qui tiennent encore le haut du pavé dans les institutions internationales (OMS, ONU, FMI, Banque mondiale, UE, OTAN), sont désormais assez mal placés pour prodiguer leurs conseils, avec condescendance, au reste du monde, et pour ramener leur «science» à tout propos. Les pays du tiers monde ont observé avec intérêt la gestion «à l’occidentale» de la crise sanitaire. Ils sauront, au fil du temps, se rallier aux partenaires les plus fiables du moment accélérant ainsi le déclin en cours de ceux qui ont failli.

3 – Quant à l’Inde qui a fait la une de l’actualité Covid en juin, force est de reconnaître que, rapporté à sa population, son taux de mortalité déclaré depuis le début de l’épidémie reste encore près de 6 fois inférieur à celui de notre pays. L’Inde est un pays qui a fait **le choix des traitements précoces efficaces et peu onéreux (ivermectine, chloroquine, azytromycine), choix que les pays occidentaux ont refusé de faire pour privilégier un vaccin qui est aujourd’hui en situation d’échec face aux nouveaux variants du virus.**

Un tableau présente ci après les bilans du 21 août 2021 0h00 GMT des 72 pays ayant déclaré plus de 4 500 décès (98% des pertes)

	PAYS	Total Décès	Nb total de cas	Dernières 24h	Décès du jour	Guéris	En cours de soin	État critique	Décès/ millier d'h
	Monde	4,426,809	211,510,636	+684,559	+10,277	189,259,017	17,824,810	109,088	567.9
1	USA	644,281	38,398,596	+151,108	+1,059	30,439,239	7,315,076	21,569	1,934
2	Brésil	573,658	20,528,099	+33,887	+925	19,413,552	540,889	8,318	2,677
3	Inde	433,998	32,392,506	+34,296	+376	31,590,386	368,122	8,944	311
4	Mexique	251,319	3,175,211	+23,006	+850	2,503,833	420,059	4,798	1,926
5	Pérou	197,752	2,140,062	+1,396	+36	N/A	N/A	1,483	5,904
6	Russie	174,485	6,705,523	+20,992	+785	5,983,405	547,633	2,300	1,195
7	Royaum Uni	131,487	6,429,147	+37,314	+114	4,986,845	1,310,815	928	1,925
8	Italie	128,683	4,471,225	+7,224	+49	4,211,080	131,462	455	2,132
9	Colombie	124,023	4,883,932	+3,416	+122	4,710,952	48,957	8,155	2,408
10	Indonésie	123,981	3,950,304	+20,004	+1,348	3,499,037	327,286		448
11	France	113,186	6,579,675	+22,319	+83	6,013,916	452,573	1,807	1,730
12	Argentine	110,070	5,124,963	+8,160	+229	4,796,048	218,845	3,377	2,410
13	Iran	100,810	4,616,516	+28,833	+555	3,868,196	647,510	7,587	1,183
14	Allemagne	92,465	3,863,451	+8,942	+18	3,693,400	77,586	651	1,100
15	Espagne	83,136	4,770,453	+12,450	+132	4,078,846	608,471	1,818	1,777
16	Afriq du Sud	78,983	2,666,964	+14,312	+289	2,418,988	168,993	546	1,313
17	Pologne	75,315	2,886,291	+212	+4	2,655,891	155,085	41	1,992
18	Turquie	54,095	6,177,690	+19,918	+204	5,682,123	441,472	633	634
19	Ukraine	53,394	2,271,826	+1,600	+26	2,200,000	18,432	177	1,229
20	Chili	36,566	1,632,441	+752	+42	1,588,536	7,339	898	1,894
21	Roumanie	34,388	1,089,817	+628	+9	1,051,504	3,925	167	1,801
22	Équateur	31,985	495,115			443,880	19,250	759	1,782
23	Philippines	31,198	1,807,357	+16,788	+317	1,652,715	123,444	2,936	280
24	Rép Tchèque	30,384	1,677,208	+167		1,645,130	1,694	11	2,831
25	Hongrie	30,046	810,781			769,777	10,958	11	3,119
26	Canada	26,789	1,465,866	+2,960	+6	1,415,819	23,258	274	703
27	Belgique	25,312	1,161,558	+2,192	+7	1,083,370	52,876	172	2,173
28	Bangladesh	25,023	1,453,203	+5,993	+145	1,347,755	80,425	1,445	150
29	Pakistan	24,783	1,116,886	+3,239	+70	1,002,430	89,673	4,893	110
30	Tunisie	22,394	635,455	+3,127	+90	587,780	25,281	630	1,873
31	Irak	20,025	1,815,497	+6,121	+67	1,641,870	153,602	1,031	486
32	Bulgarie	18,459	440,066	+1,368	+21	401,456	20,151	193	2,679
33	Bolivie	18,256	485,184	+738	+20	425,172	41,756	220	1,540
34	Pays Bas	17,939	1,913,908	+2,209	+6	1,803,107	92,862	209	1,044
35	Portugal	17,622	1,014,632	+2,507	+9	952,094	44,916	143	1,734
36	Égypte	16,654	285,995	+164	+7	235,424	33,917	90	159

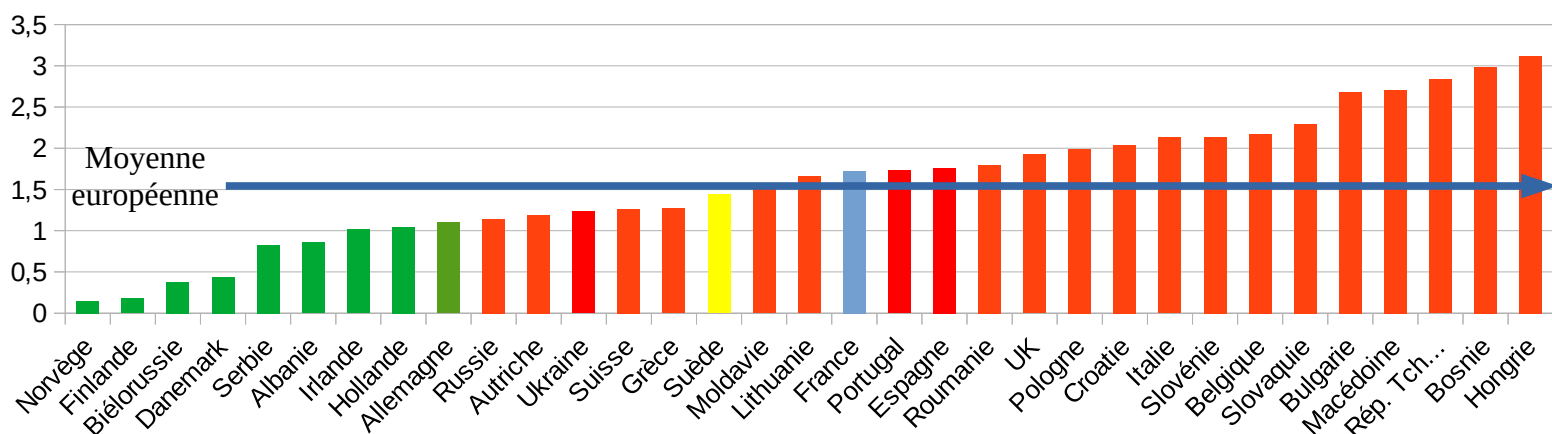
	PAYS	Total Décès	Nb total de cas	Dernières 24h	Décès du jour	Guéris	En cours de soin	État critique	Décès/millier d'h
37	Japon	15,534	1,227,340	+25,155	+33	1,024,324	187,482	1,816	123
38	Paraguay	15,528	457,472	+123	+20	434,630	7,314	185	2,147
39	Suède	14,629	1,116,584			1,081,742	20,213	30	1,438
40	Myanmar	14,096	368,768	+3,009	+151	290,823	63,849		257
41	Malaisie	13,713	1,513,024	+23,564	+233	1,241,894	257,417	1,062	418
42	Grèce	13,295	554,055	+3,596	+30	500,927	39,833	296	1,283
43	Slovaquie	12,547	393,883	+84		380,416	920	10	2,297
44	Maroc	11,587	799,775	+8,216	+115	707,143	81,045	1,353	310
45	Guatemala	11,372	433,339	+5,243	+33	372,928	49,039	5	622
46	Suisse	10,936	752,761	+2,575	+2	700,097	41,728	146	1,253
47	Autriche	10,761	674,077	+1,258	+1	652,180	11,136	72	1,187
48	Népal	10,455	744,307	+2,079	+26	693,543	40,309		352
49	Jordanie	10,273	788,088	+721	+9	765,509	12,306	649	996
50	Bosnie	9,722	209,073	+429	+1	192,218	7,133		2,984
51	Thaïlande	8,826	1,009,710	+19,851	+240	795,805	205,079	5,615	126
52	Honduras	8,544	325,230	+1,605	+17	104,871	211,815	552	847
53	Arabie Saoud	8,458	541,201	+458	+9	527,189	5,554	1,205	239
54	Croatie	8,295	368,887	+468	+1	358,083	2,509	26	2,035
55	Kazakhstan	8,106	723,064	+7,348	+118	597,850	117,108	221	426
56	Liban	8,004	589,597	+1,019	+5	544,324	37,269	54	1,179
57	Vietnam	7,540	323,268	+10,657	+390	132,815	182,913		77
58	Serbie	7,195	739,561	+1,592	+7	715,033	17,333	29	827
59	Afghanistan	7,065	152,497	+49	+11	107,927	37,505	1,124	177
60	Panama	6,998	451,293	+669	+8	434,756	9,539	107	1,593
61	Sri Lanka	6,985	381,812	+3,807	+195	320,810	54,017		325
62	Israël	6,759	978,212	+4,908	+7	907,854	63,599	597	725
63	Géorgie	6,649	506,040	+4,743	+59	440,370	59,021		1,670
64	Moldavie	6,346	263,907	+407	+8	254,861	2,700	51	1,577
65	Uruguay	6,015	383,903	+145	+2	376,488	1,400	15	1,725
66	Macédoine	5,632	166,741	+1,057	+24	151,692	9,417		2,703
67	Costa Rica	5,312	440,647	+2,060	+16	354,010	81,325	420	1,032
68	Azerbaïdjan	5,252	384,886	+3,968	+21	343,407	36,227		513
69	Irlande	5,074	333,304	+2,098		282,877	45,353	52	1,015
70	Algérie	4,957	190,656	+578	+28	129,069	56,630	32	111
71	Arménie	4,732	236,742	+508	+5	223,736	8,274		1,594
72	Chine	4,636	94,579	+33		88,126	1,817	54	3
	148 autres pa	132,034	432	7,939
	Total monde	4,426,809	211,510,636	+684,559	+10,277	189,259,017	17,824,810	109,088	567.9

Tableau de données concernant l'**Europe (et l'UE)** face à l'épidémie le 21 août 2021 0h00 GMT

Rappel: **taux de mortalité Covid mondial: 0,568 décès /mille h et européen: 1,54 décès/millierd' h**

UE et autres pays d'Europe	PAYS	Taux de mortalité/ millier d'h	Nb de décès et nb décès / millier d'h	
Hors UE jamais confiné 9,5 M d'h	Biélorussie (hors UE)	0,387	3 659 décès	0,387 décès/m d'h
Europe du Nord 23,35 M d'h	Islande	0,087	30 décès	
	Norvège (hors UE)	0,148	811	
	Finlande	0,182	1 008	12 732 décès
	Danemark	0,441	2 563	0,545 décès/m d'h
	Estonie	0,965	1 281	
	Lettonie Lituanie	1,379 1,669	2 568 4 471	
UE «germanophone» 92 M d'h	Allemagne	1,100	92 465	103 226 décès
	Autriche	1,187	10 761	1,122 décès/m d'h
UE de l'Est + autres pays de l'Est 230 Millions d'h	Serbie (hors UE)	0,827	7 195	
	Russie (hors UE)	1,195	174 485	
	Ukraine (hors UE)	1,229	53 394	294 287 ndécès
	Moldavie (hors UE)	1,577	6 346	1,279 décès/m d'h
	Roumanie Bulgarie	1,801 2,679	34 388 18 479	
UE «jamais confinée» 10,2 M d'h	Suède	1,438	14 629 décès	1,438 décès/m d'h
Europe du Sud-Est (Est de l'Italie) + autres pays du Sud 27 M d'h	Chypre (UE-Asie)	0,388	473 décès	
	Albanie (hors UE)	0,860	2 475	
	Malte	0,982	435	
	Grèce	1,283	13 295	
	Croatie	2,035	8 295	46 423 décès
	Slovénie	2,134	4 438	1,719 décès/m d'h
	Monténégro (hors UE)	2,647	1 663	
	Macédoine (hors UE)	2,701	5 627	
	Bosnie (hors UE)	2,984	9 722	
12 pays ou territoires de l'UE DE L'OUEST 291 M d'h	Îles Anglo-normandes	0,529	93 décès	
	Irlande	1,015	5 074	
	Pays Bas	1,044	17 939	
	Suisse (hors UE)	1,253	10 936	
	Luxembourg	1,302	830	534 427 décès
	Andorre	1,667	129	1,837 décès/md'h
	Portugal	1,734	17 622	
	France	1,730	113 186	
	Espagne	1,777	83 136	
	Royaume Uni (ex UE)	1,925	131 487	
	Italie	2,132	128 683	
	Belgique	2,173	25 312	
UE de l'Est Groupe de Visegrad 64,3 M d'h	Pologne	1,992	75 315	
	Slovaquie	2,297	12 547	148 292 décès
	République Tchèque	2,831	30 384	2,306 décès /m. h
	Hongrie	3,119	30 046	

**Nombre de décès Covid déclarés par millier d'habitants et depuis février 2020,
des 33 pays européens de plus de 1,5 million d'habitants affectés par l'épidémie (au 21 août 2021 0h00 GMT)**



Commentaires sur les deux tableaux ci dessus :

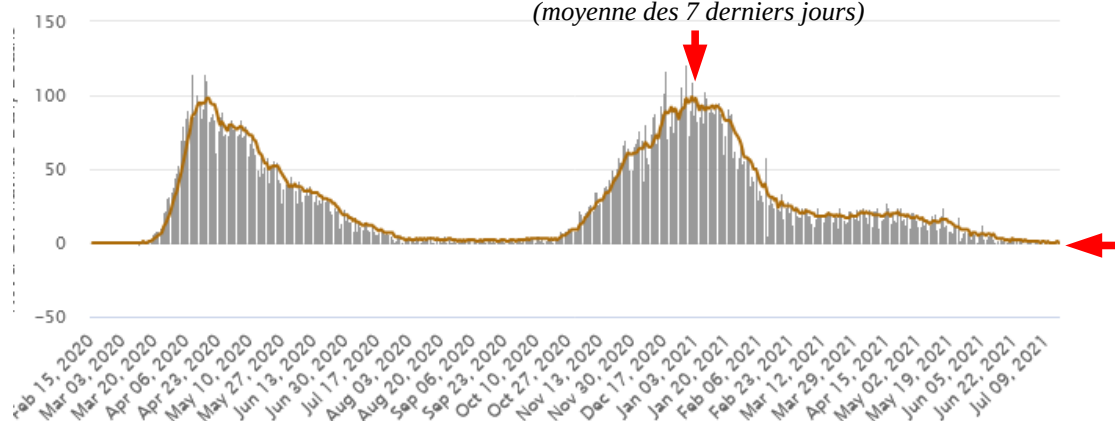
1 – Les pays du Nord et de l’Est de l’Europe (pacte de Visegrad excepté) ont beaucoup mieux géré cette épidémie que les pays de l’UE de l’Ouest et du Sud.

2 – **Sans confinements ni mesures répressives**, la Suède a fait mieux que de nombreux grands (et moins grands) pays européens, alors même que sa population, non confinée, plus âgée, moins vaccinée que la notre, a été l’une des plus «contaminée» au monde: 10,98% de la population suédoise ont été testés positifs contre 10,02% en France, 9,36% au Royaume Uni, 7,4% en Italie Il y a eu manifestement, en Suède, une **prise en charge** et des **traitements précoces** des patients, meilleurs que dans d’autres pays Les faits ont montré que les «experts» qui prévoyaient 96 000 décès en Suède pour la fin d’avril 2020 se trompaient **très** lourdement; et que les médias et les politiques qui relayaient bêtement les délires des «experts», jusqu’à prophétiser, pour certains, 400 000 décès pour la France à l’automne 2020 se trompaient aussi... Aucun d’entre eux n’a jamais reconnu ses erreurs ni présenté d’excuses pour avoir paniqué les populations par des « fake » prévisions

3 – La Suède, dont la stratégie et la ténacité ont payé, est sorti du groupe des 40 pays les plus touchés au monde. Si l’on en croit sa courbe de décès, la Suède est sortie d’affaire puisqu’elle ne compte que 2 décès Covid sur les 7 derniers jours et surtout, **elle s’en sort avant beaucoup d’autres pays européens et avec beaucoup moins de casse** Son taux de mortalité est de 45 fois inférieur à celui de la France sur les 7 derniers jours

Courbe des décès Covid déclarés en Suède

Point haut 31 dec 2020 : 99 décès/jours
(moyenne des 7 derniers jours)



21 août 2021
2 décès en 7 jour

Quant à la Biélorussie, non confinée, peu vaccinée (13%) qui recevait des exhortations de l'OMS, des pressions du FMI, des conseils de confinement du président français, grand spécialiste de la chose, et des torrents de critiques des politiques et des médias mainstream occidentaux qui voulaient «ramener leur science» et voir ce pays singer les décisions débiles de leurs gouvernances dans la gestion de la crise sanitaire, il s'en sort avec un taux de mortalité de 5 à 8 fois inférieur à celui des donneurs de leçons: l'un des meilleurs d'Europe (0,386 pour mille habitants). Il est vrai que ce pays n'a pas été une destination touristique très prisée des occidentaux, principaux porteurs et vecteurs d'infection et de chaos sur la planète, aujourd'hui comme hier.