

Chapitre 1

Vaccination et Pass Sanitaire :

Mensonges et Manipulations en France, instrumentalisation de la pandémie à des fins politiques

Quels sont aujourd'hui, les premiers résultats planétaires de l'expérimentation vaccinale de masse ?

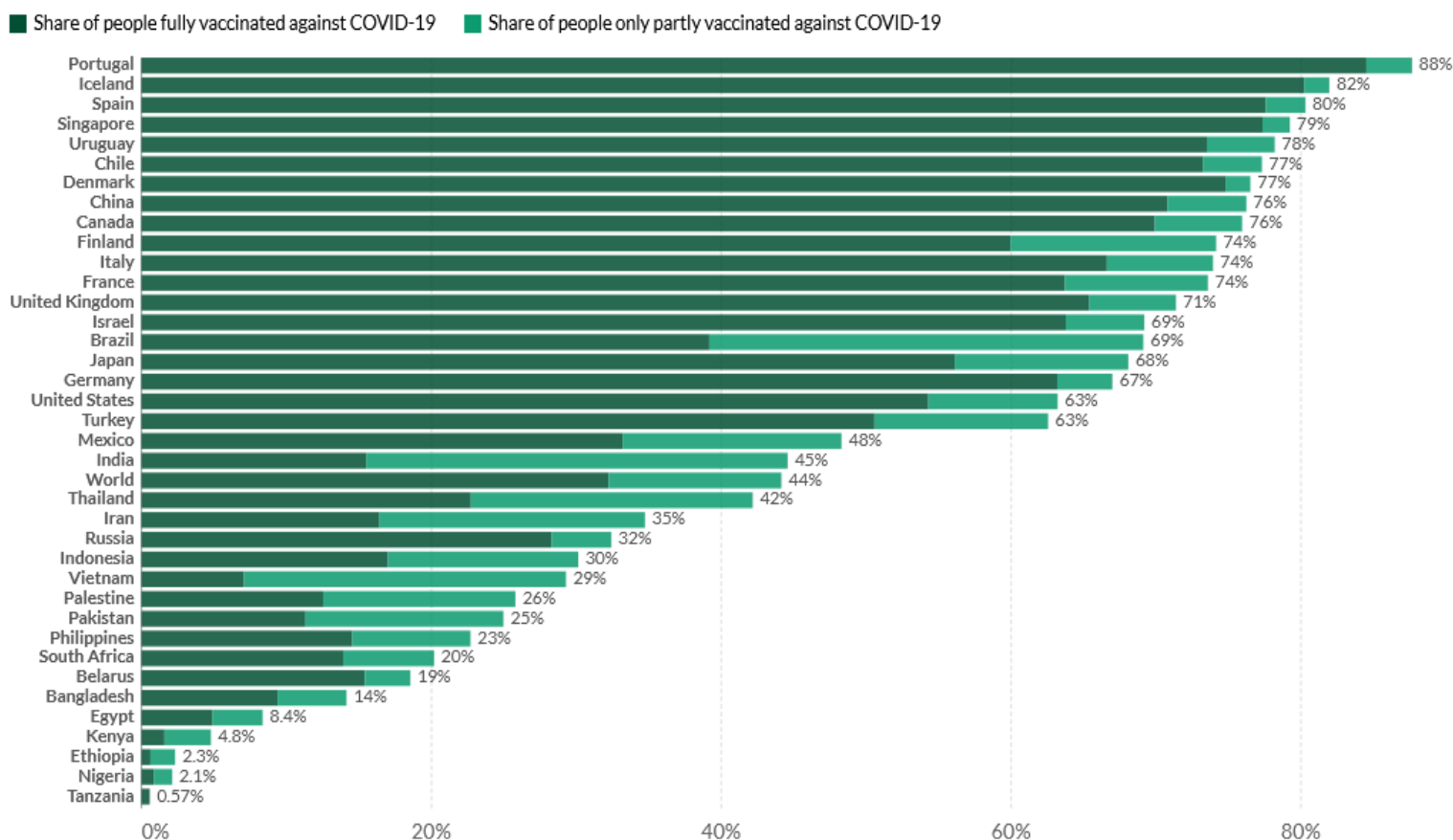
Source : Our World in Data: <https://ourworldindata.org/covid-vaccinations>

44% de la population mondiale aurait reçu au moins une dose d'un vaccin COVID-19 et 32,5% seulement seraient complètement vaccinés, représentant 2,54 milliards d'h.

6,05 milliards de doses auraient été administrées dans le monde et 28,15 millions seraient désormais administrées chaque jour, en utilisant trop souvent des mesures coercitives, dans des pays occidentaux notamment, qui voudraient se poser en modèle pour le reste du monde, alors qu'ils ont failli, depuis le début, dans la gestion de l'épidémie, en multipliant les erreurs d'appréciation.

2,1 % seulement des habitants des pays à faible revenu ont reçu au moins une dose. Ils ont, il est vrai et parce qu'ils sont plus jeunes, une mortalité Covid encore très inférieure aux pays les plus vaccinés

Extrait d'un point de situation vaccinal planétaire au 24 Septembre 2021



Source: Official data collated by Our World in Data. This data is only available for countries which report the breakdown of doses administered by first and second doses in absolute numbers.

CCI

Le 25 Septembre 2020 , sans vaccin, la planète enregistre 293 588 nouveaux cas et 5 165 décès/jour (moyenne des 7 derniers jours), après une première vague très meurtrière en Europe.

Le 25 Septembre 2021, après 6,05 milliards de doses vaccinales injectées, la planète enregistre **491 339** nouveaux cas/jour et **7 930** décès /jours (*moyenne des 7 derniers jours*).

A l'échelle planétaire, **aucune amélioration de la situation n'est donc encore perceptible**, bien au contraire, **alors même qu'il y a consensus pour dire que le variant delta est moins léthal que ses prédécesseurs**. Un vaccin est par définition un outil visant à éradiquer une épidémie ou à la faire reculer. C'est loin d'être le cas après 10 mois de campagne de vaccination de masse.

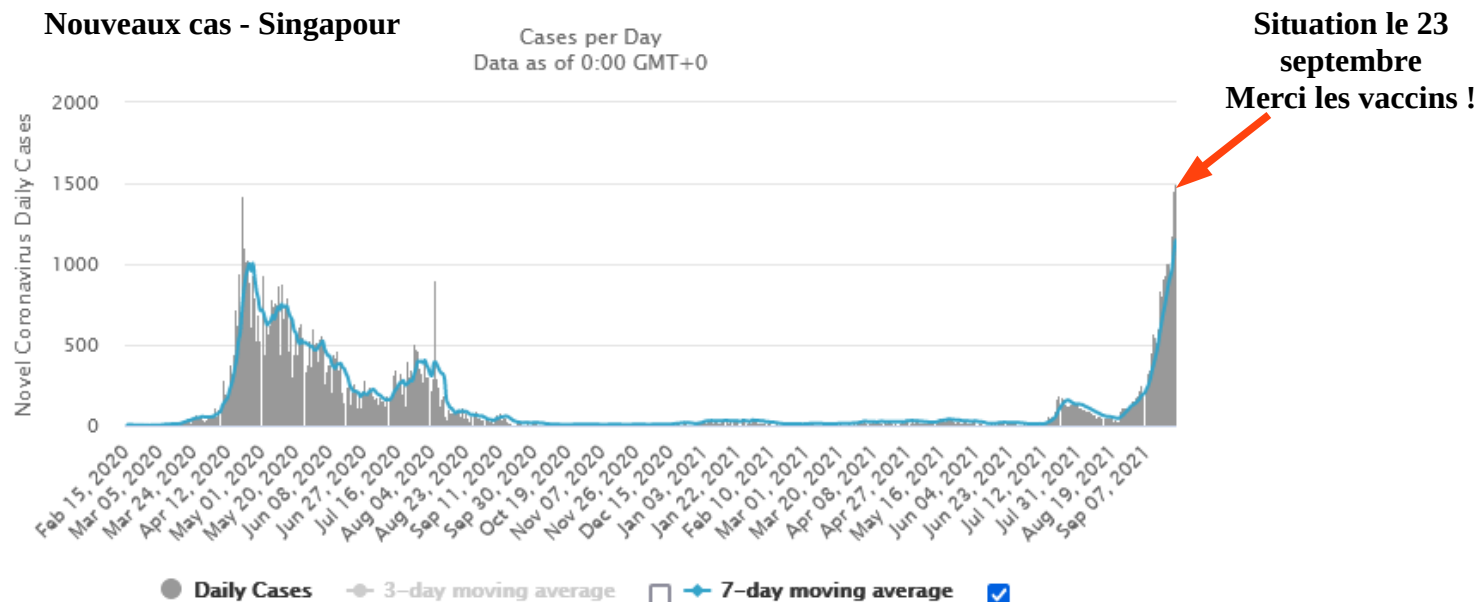
On me rétorquera que la situation serait bien pire si l'on avait adopté d'autres stratégies de lutte contre la pandémie.

C'est une affirmation commode et gratuite qui est, malheureusement, démentie par les faits (« On peut débattre de tout sauf des chiffres » nous répètent inlassablement les médias français, complices de l'exécutif.) Eh bien parlons chiffres !

1 – En Suède, aucune des prédictions apocalyptiques des experts autoproclamés ne s'est réalisée. 96 000 décès en **un seul mois** prévus par les « experts » ? Dans la vraie vie, **14 772** décès en **vingt mois**, bilan réalisé **sans aucune des mesures folles que la France a connues**. La Suède, plus contaminée, plus âgée et **moins vaccinée** que la France est sortie de l'épidémie depuis trois mois, dans la sérénité, alors même que la France continue d'y patauger.

2 – En Islande, en Israël, au Royaume Uni, aux États-Unis, à Singapour, (... etc) pays supposés être parmi les plus immunisés ou protégés au monde par le vaccin ou la guérison de la maladie (entre 75 % et 90%), la contamination et/ou la mortalité sont en forte hausse **parmi les doubles vaccinés (voire, en Israël, parmi les vaccinés à trois doses)**.

Ainsi, du 16 juillet au 4 août 2021, l'Islande, pays de 300 000 h, parmi les plus vaccinés au monde, est passé de 6 à 119 nouveaux/cas jours (*moyenne sur 7 jours*). A Singapour, vacciné à 80%, les records absolus de contamination depuis le début de l'épidémie sont battus chaque jour dans une véritable explosion du nombre de nouveaux cas.



En Israël, entre le 25 juillet et le 25 Septembre 2021, en deux mois, le nombre de nouveaux cas est passé de **1276** à **6 564**/jour (*moyenne sur 7 jours*) et le nombre de décès est passé de **1** à **21** décès/jour (*moyenne sur 7 jours*). Rapportés à la population, ces nombres sont bien supérieurs à la mortalité enregistrée en France.

Par ailleurs, Israël publie les données de cas détectés et la mortalité des vaccinés, par âge, comparée à celle des non-vaccinés <https://datadashboard.health.gov.il/COVID-19/general>

Le mois dernier (du 11/08/2021 - 10/09/2021), pour 100 000 personnes de moins de 60 ans:

- non vaccinés: **3 659** cas et **0,7** décès / 100 000 personnes
- vaccinés avec ou sans booster : 1147 + 2366 cas = **3 513** cas et 0,2 + 0,6 + = **0,8** décès / 100 000

Vaccinés ou non vaccinés les israéliens décèdent donc dans les mêmes proportions

Au Royaume Uni, entre le 25 juin et le 25 septembre, le nombre de décès (moyenne sur 7 jours) a été multiplié par presque 10, passant de 16 à 143 décès/jours. Il continue d'augmenter très progressivement. La proportion de vaccinés et de non vaccinés dans les hospitalisations est la même que dans la population générale/

3 – Curieusement, et c'est une autre **exception française**, il n'y aurait, selon les déclarations officielles, que des non vaccinés dans les réanimations et dans les décès enregistrés en France (80 % selon la propagande.....) Curieusement aussi, aucun des nombreux effets secondaires recensés dans d'autres pays ne semble apparaître en France et leur nombre, largement sous évalué, n'est pas porté à la connaissance du public.

En clair, le spot TV français « *On peut débattre de tout sauf des chiffres* » relève de la manipulation grossière dans la mesure où le chiffre annoncé (80 % de non vaccinés dans les réanimations) est faux. Et **ce chiffre est faux parce qu'il est très loin d'être cohérent avec ceux qui nous viennent du monde entier en provenance de pays qui connaissent la même situation que nous.**

En clair aussi, le slogan répété inlassablement par les politiques et leurs relais médiatiques : « **Tous vaccinés, tous protégés** » apparaît chaque jour un peu plus **mensonger** et **contre productif**.

Mensonger parce que ça n'est manifestement pas vrai à l'échelle mondiale, si l'on en croit l'évolution actuelle de l'épidémie dans les pays les plus vaccinés. Les vaccins actuels, élaborés à la hâte, et toujours en expérimentation, ont été conçus pour contrer le virus souche de Wuhan. Ils ne semblent pas adaptés ni très efficaces pour contrer les nouveaux variants et peut être ceux qui pourraient bien apparaître l'hiver prochain....

Contre-productif parce que les plus crédules des vaccinés se croient « immunisés » par un QR code de pass sanitaire et ne respectent plus les gestes barrières et les précautions élémentaires nécessaires en cas d'épidémie. Ces gens là deviennent, avec les encouragements et la bénédiction des autorités politiques et de santé, des dangers publics pour la santé de la population, vaccinée ou non. Les évolutions observées en Israël et au Royaume Uni ayant une fâcheuse tendance à se reproduire en France, avec un décalage, les perspectives ne sont pas réjouissantes pour l'hiver à venir. La possibilité existe d'une « fuite en avant vaccinale » avec une 3ème dose à suivre et pourquoi pas une 4ème, une 5ème, avec des vaccins qui auront toujours une guerre de retard sur des variants, beaucoup plus malins que nos gouvernants, nos journalistes et nos autorités de santé.

La vaccination va-t-elle devenir obligatoire tous les ans ? Tous les semestres ? Tous les mois ? Au plus grand bénéfice des laboratoires pharmaceutiques, et des hommes politiques qui bénéficient de leurs largesses lors des campagnes électorales ? Ou finira-t-on par se rabattre sur le « vivre avec » en utilisant des traitements précoces qui ont fait leurs preuves et rendra-t-on aux praticiens l'entière liberté de prescrire ? L'avenir très proche nous le dira.

Il est recommandé aux vaccinolâtres les plus inquiets de prendre dès aujourd'hui une carte de fidélité. Elle devrait remplacer le QR code du Pass sanitaire bientôt, à moins que cette épidémie, comme toutes les grandes épidémies du passé, ne finisse par s'éteindre naturellement. N'ayez aucune illusion, on vous expliquera que c'est grâce aux vaccins Covid et vous serez sommés de le croire.



Trois vidéos à ne pas manquer sur la vaccination :

1 - « Intervention de Cohen (1 minute) en présence de Veran sur France 5: « la vaccination ne sert à rien .. l'immunité collective par la vaccination est illusoire » <https://www.francesoir.fr/societe-sante/c-vous-censure-pratick-cohen-vs-veran-sur-yt>

2 – Raoult: « Il ne faut pas raconter des contes de fées car quand les gens se rendent compte que ça n'est pas vrai, on perd toute crédibilité. **Le vaccin n'est ni complètement inefficace, ni une « baguette magique »**. Des vaccinés à deux et même à trois doses sont affectés. Moyenne des décès 78 ans..... » <https://www.youtube.com/watch?v=mKmTQ7fE4YQ>

3 – Raoult (15') L'accumulation des mutations réduit l'efficacité des virus et surtout leur létalité. **Ce qui est, une bonne nouvelle.** <https://www.youtube.com/watch?v=-ADM4mSW06w>

*

Chapitre 2 : Rapport de situation planétaire Covid du 25 Septembre 2021 0h00 GMT

Observations factuelles : A l'échelle planétaire, la contamination et la mortalité sont, au 25 Septembre 2021 et après 6 milliards de doses de vaccins injectées, **de 50 % supérieures à ce qu'elles étaient le 25 Septembre 2020, à la même date, sans vaccination**, à la suite d'une première épidémie très meurtrière. (Contamination : 293 500 nouveaux cas/jour, moyenne sur 7 jours, en septembre 2020 sans vaccin, 481 800 en septembre 2021 avec vaccin) ; (5 165 décès/jour en Septembre 2020, 7 930 décès/jour en Septembre 2021) ...

Les pays les plus pauvres, dont **2,1 %** seulement de la population serait vaccinés, sont ceux qui affichent les taux de mortalités Covid les plus faibles (inférieurs à 1, mais le plus souvent à 0,5 pour mille).

Les pays les plus riches, les plus « avancés », les plus vaccinés (de 60% à 90%), les plus assistés médicalement, mais aussi les plus âgés, les plus fragiles, les plus touchés par le surpoids et l'obésité, sont ceux qui continuent d'afficher les taux de mortalité les plus élevés au monde. (supérieurs à 1, voire à 2 ou 3 pour mille).

Après 18 mois d'épidémie, le taux de mortalité Covid planétaire **reste dérisoire (0,610 pour mille habitants)**, comparé à d'autres maladies plus ou moins difficilement curables (cancer, sida et surtout « famines ».....) . La population terrestre continue donc d'augmenter, malgré la Covid au rythme élevé de 70 à 73 millions d'habitants par an.

En 20 mois d'épidémie, **4,75 millions** d'individus, très âgés, fragiles et souvent déjà malades sont décédés « avec la Covid » alors que plus de **120 millions** d'individus sont décédés dans le monde, de bien d'autres causes....

Il faut donc **RE...LA...TI...VI...SER**, apprendre à « vivre avec », apprendre à « traiter précocement » pour limiter la mortalité, comme on l'a déjà fait dans le passé pour nombre de maladies. Il faut aussi, en Europe, **cesser de supprimer des lits d'hospitalisation, en pleine épidémie**, au nom de la « rentabilité », alors que notre population vieillit et donc se fragilise et faire semblant de s'étonner (pour nos politiques et leurs « conseils scientifiques » sponsorisés par « Big Pharma »), que nos structures hospitalières soient saturées.

En Europe, la gestion suédoise de l'épidémie qui a donné, **depuis le début**, des résultats bien meilleurs que les nôtres, devrait désormais être prise en exemple, en palliant ses faiblesses dans la prise en charge et le traitement des personnes âgées en établissements hospitaliers.

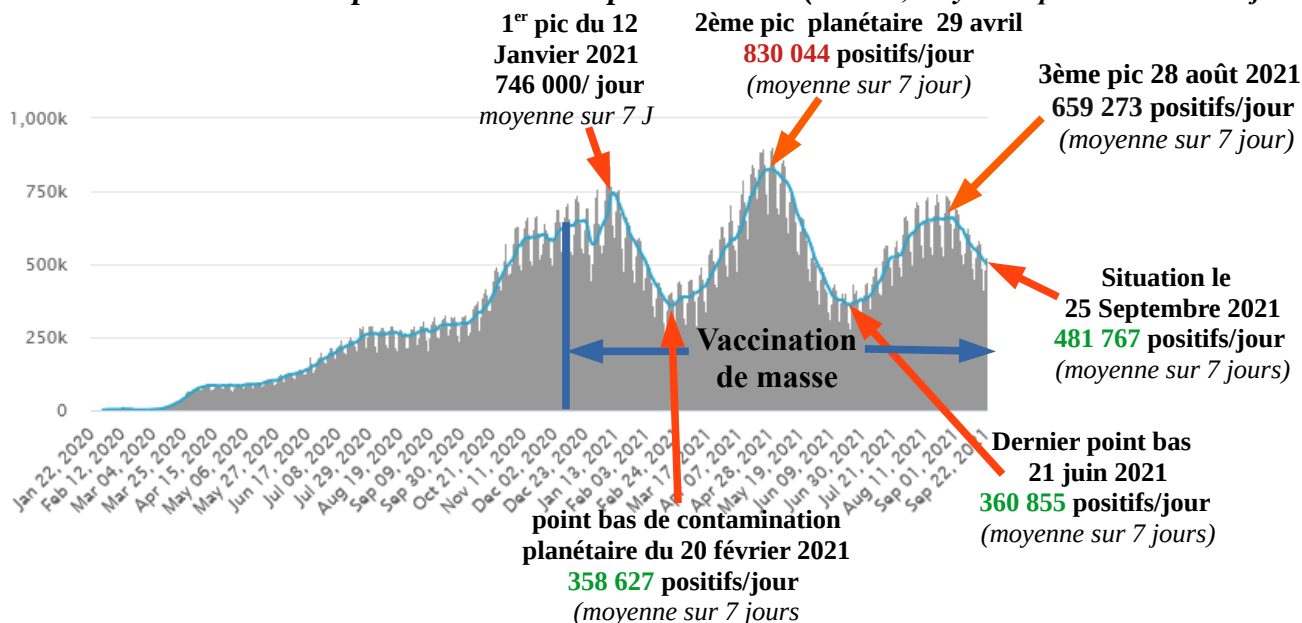
Après avoir plafonné dans la semaine du 24 avril au 1^{er} mai, puis baissé fortement en mai et juin les nombres hebdomadaires de contamination et de décès sont repartis à la hausse **en début juillet**, en dépit d'une vaccination de masse déjà bien avancée dans de nombreux pays. Mais le dernier pic épidémique planétaire du « variant delta » a été franchi dans les derniers jours d'août et la situation ne cesse de s'améliorer très progressivement depuis près d'un mois.

Cette évolution reste très contrastée d'un pays à l'autre. La situation continue de s'améliorer progressivement en Amérique latine, en Afrique et en Asie, elle continue de se détériorer légèrement aux USA, en Océanie et, à un moindre degré en Europe qui vient d'entrer en automne. En Europe, c'est la Russie qui enregistre toujours les pertes les plus sévères, suivie du Royaume Uni, pourtant très vacciné. Mais la contamination et la mortalité y sont désormais en baisse. En Asie, la situation continue de s'améliorer en Indonésie et en Inde. En revanche, la situation reste plus sérieuse au Sri Lanka, en Malaisie et en Thaïlande.

La situation de l'Amérique latine, dont de nombreux pays ont débuté le printemps austral, **s'améliore**. La situation de l'Afrique s'améliore, y compris en Afrique du Sud. La contamination et la mortalité y restent plus élevées qu'ailleurs et l'Afrique du Sud compte plus de 43% de toutes les pertes africaines

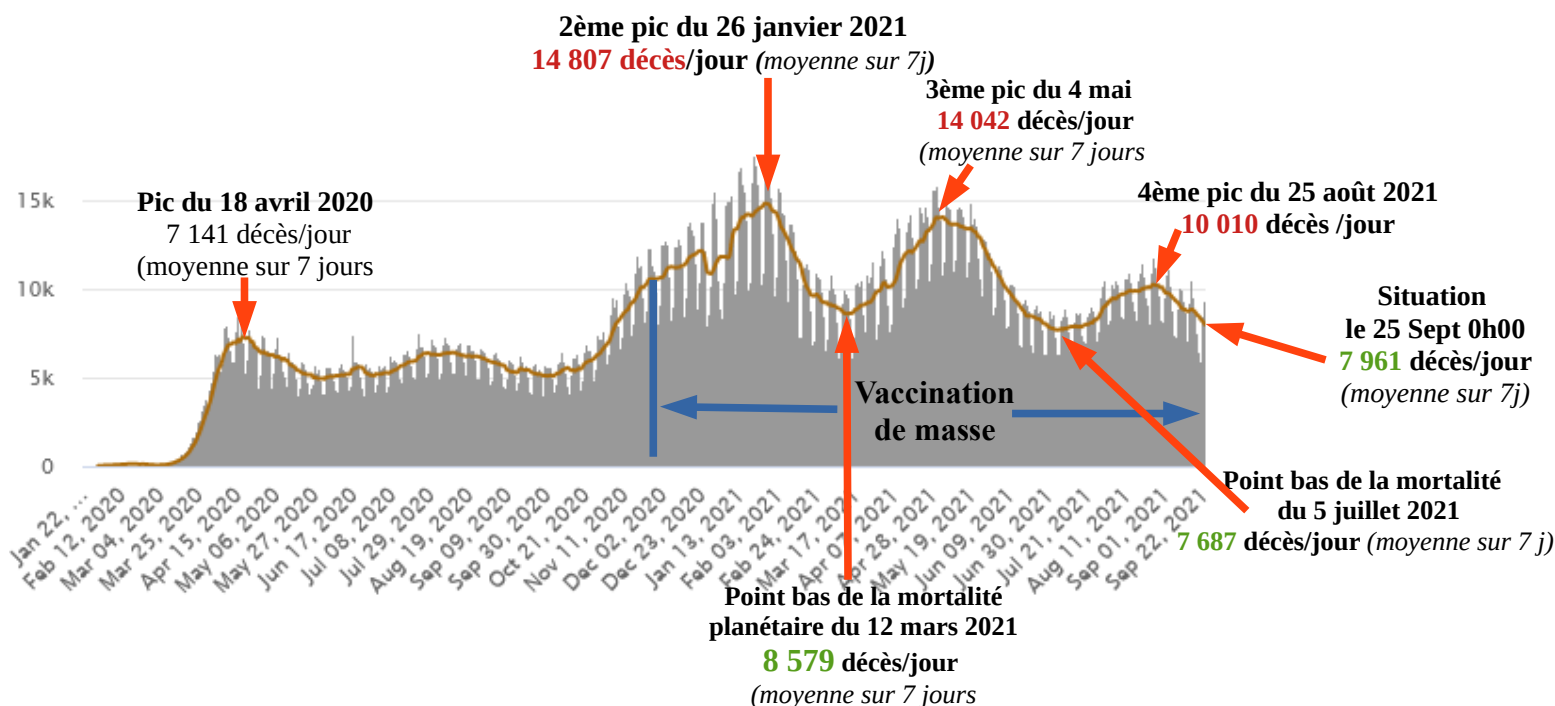
Présentation des courbes de contamination et de décès planétaires déclarés,

Courbe de contamination planétaire au 25 Septembre 2021 (en bleu, moyenne quotidienne sur 7 jours)



S'agissant de la mortalité, après un dernier pic observé le 25 août dernier Le nombre de décès est reparti en baisse sur tous les continents, à l'exception de l'Amérique du Nord et de l'Europe.

Courbe du nombre de décès planétaire au 25 septembre 2021 (en marron, moyenne quotidienne sur 7 jours)



A noter que l'arrivée de la vaccination n'a pas changé grand-chose, à ce jour. Aujourd'hui, plus de 6 milliards de doses de vaccin auraient été injectées mais moins de 33 % seulement des habitants de la planète « auraient » reçu leurs deux doses de vaccin. 2,1 % des populations des pays les plus pauvres aurait reçu « au moins une dose »

*Les taux de guérison sont très rassurants, sur près de 232 millions de personnes déclarées positives à la Covid depuis le début de l'épidémie, près de 209 millions ont été déclarés guéris, soit 90%. **18,7 millions** seraient encore en cours de soin, **4,75 millions** seraient décédés « avec la Covid », et pour l'énorme majorité de ces derniers, des personnes déjà très âgées, atteintes de comorbidité et ayant dépassé l'espérance de vie de leur pays d'origine.*

Ces taux de guérison varient d'un continent à l'autre en fonction de l'âge des population concernées et surtout de la gestion plus ou moins efficace de l'épidémie. Mais il est aujourd'hui presque partout proche de 90% à l'exception des pays les plus affectés du moment.

*

Point de situation du Samedi 25 Septembre 2021 0h00 GMT

Depuis le début de l'épidémie:

220 pays ou territoires ont été affectés par le virus, pour **232 millions de cas déclarés**, **4,75 millions de décès**, **209 millions de guérisons**; **18,7 millions** de cas «actifs» dont **95 000** en état critique

35 pays ont déclaré plus de 18 000 décès depuis le début de l'épidémie et comptent 91% des décès avec, dans l'ordre des pertes: (USA, Brésil, Inde, Mexique, Russie, Pérou, Indonésie, Royaume Uni, Italie, Colombie, Iran, France, Argentine, Allemagne, Afrique du Sud, Espagne, Pologne, Turquie, Ukraine, Philippines, Chili, Roumanie, Équateur, République Tchèque, Hongrie, Canada, Pakistan, Bangladesh, Belgique, Malaisie, Tunisie, Irak, Bulgarie, Bolivie, Vietnam.

A l'échelle de la planète, la mortalité liée à la pandémie atteint **désormais une moyenne quotidienne sur les derniers 7 jours de 7 930 décès/jour (en baisse de 20% sur un mois)**

Si l'on s'en tient à l'évolution des quatre indicateurs (contamination, cas actifs, cas critiques et décès déclarés), **la situation s'améliore globalement aujourd'hui dans le monde.**

A la lecture du tableau qui suit, on réalise à quel point la mortalité reste faible et baisse en Afrique, plus forte mais en baisse en Amérique latine (Brésil, Argentine, Colombie) et en Asie (Iran, Malaisie, Inde), faible mais en hausse en Amérique septentrionale, en Europe et en Océanie. L'Asie reste l'épicentre actuel de l'épidémie mais pourrait être remplacée avant fin octobre par les États-Unis si les tendances restent ce qu'elles sont.

Ci après, un tableau rappelant l'évolution de l'épidémie

Date	Nb de décès	Océanie	Afrique	Amérique latine	Europe	USA + Canada	Asie
Semaine 23-30 Jan	99 410	4	6 077 3 557 Af du Sud	23 606 8 971 Mexique 7 476 Brésil	37 825 8390 UK, 5032 Allemagne, 3773Russie 3184Italie, 2973 Fr, 2878 Espagne	23 913 22 969 US 944 Canada	7 985 2 065Indonésie, 947Turquie,848Inde 623Japon,582 Iran
Semaine 6-13 Mars	59 399	6	2 021 613 Af du Sud	20 673 12 157 Brésil 4 276 Mexique	20 895 2935Russie, 2293Italie, 1872Fr 1493 Allemagne, 1120Espagn,1082UK	10 152 9 940 US 212 Canada	5 652 1203 Indonésie, 665 Inde 557 Iran,455 Turquie, 331 Japon
Semaine 10-17 Avril	83 817	15	2 200 460Tunisie 437 Af du Sud	34 574 19 815 Brésil 2281Colombie 2225 Mexique 2159Pérou 1734 Argentine	24 761 3781Pologne, 2787Italie, 2715Ukraine, 2548Russie,1843 Fr,1796 Hongrie, 1698 Allemagne,	5 392 5 102 US 290 Canada	17 075 6 988 Inde, 1 969 Iran, 1280 Turquie, 1218 Philippines 848 Indonésie,
Semaine 1 - 8 Mai	89 945	15	2 122 337 Af du Sud	28 257 14827Brésil 3147Colombie 3007Argentine2042 Pérou 1 726 Mexique	16 938 2 494 Russie, 1 944 Pologne, 1 745 Ukraine, 1 663 Italie, 1 587 Fr, 1 458 Allemagne,	5 143 4 840 US 303 Canada	37 470 26 430 Inde, 2 483 Iran 2334 Turquie,1142 Indonésie
Semaine 12-19 juin	66 090	5	2 580 849 Af du Sud	28 858 14 149 Brésil, 4131Colombie3978 Pérou 3619Argentine1214 Mexiq	6 094 2 771 Russie	2 301 2 172 US 129 Canada	26 252 18 066 Inde, 1 477 Indonésie, 950 Iran
Semaine 26 jun 3 Jul	54 860	11	4 267 1 711 Af du Sud	24 957 10 796 Brésil, 4402Colombie 3403Argtin 1455 Pérou,1180 Mexique	6 959 4 501 Russie	2 150 2 009 US 141 Canada	16 516 6 544 Inde, 3 163 Indonésie,
Semaine 17-24 Jul	60 907	110	6 173 2 512 Af du Sud 1 164 Tunisie	19 500 7 980 Brésil, 2765 Colombie 2201Argentine 1886 Mexique 612 Pérou	6 858 dont 4 633 Russie	2 006 1 956 US 50 Canada	26 260 9 201 Indonésie, 6920Inde1923Myanmar 1386Banglad,1482 Iran
Semaine 24-31 Jul	63 765	70	6 673 2 604 Af du Sud 1 322 Tunisie	17 981 7 092Brésil, 2244Colombie 2227Argentin,2371Mexiqu e 595 Pérou	7 326 dont 5 475 Russie	2 555 2 502 US 53 Canada	29 160 11 713 Indonésie, 3 799 Inde2483Myanmar 2071Iran 1616Bangladesh
Semaine 7-14 Août	67 715	117	6 314 2 279 Af du Sud 921 Tunisie	15 639 6 107 Brésil, 3646 Mexique, 1572 Argentine 1 134Colombie	8 202 dont 5 563 Russie	4 564 4 501 US 54 Canada	32 879 11 086 Indonésie, 3 761Inde, 3 656 Iran 2072Vietnam1789Malaisie 1660Bangladesh1417 Myanmar
Semaine 14-21 Août	69 307	167	5 727 2 352 Af du Sud	15 203 5 744Brésil, 4 508 Mexique 1 255 Argentine	9 143 dont 5 621 Russie	7 211 7 120 US 91 Canada	31 856 8885Indonésie, 4068Iran, 3 236 Inde, 2452Vietnam, 1745Malaisie1217Myanmar, 1 213 Bangladesh
Semaine 21-28 Août	71 398	191	5 465	14 770	10233	9 553	31 186
Semaine 11-18 Sep	62 400	162	3 383	11 999	11 571	13 897	21 388
Semaine 18-25 Sep	58 255	172	2 858 1 015 Af du Sud	11 258 3 954 Brésil, 3793Mexique 542 Argentine	12 245 dont 5 647 Russie	14 574 14 324 US 250 Canada	17 148 2 356 Iran, 2 127 Inde, 2188 Malaisie, 1583 Vietnam 1 120 Indonésie
% Sem dernière	100 %	0,3 %	4,9 %	19,33 %	21,02 %	25,02 %	29,44 %

Bilan au 25 septembre 2021 0h00 GMT du nombre de cas et de décès par grande région du monde

Continents ou Sous continents	Population en millions d'h	Pop. en % planète	Nb de cas	% des cas / planète	Nb de décès	Nb de décès Covid/ Millier d'h	Décès en % des décès Covid
Amérique latine du Mexique inclus à Ushuaïa + Caraïbes	660	8,41%	44 864 504	19,35%	1 483 093	2,25	31,22%
Amérique septentrionale (USA+ Canada)	370	4,69%	45 267 480	19,52%	732 913	1,98	15,42%
Europe	750	9,58%	58 258 107	25,13%	1 213 026	1,62	25,53%
Asie	4 668	59,58%	74 964 801	32,33%	1 110 011	0,238	23,37%
Afrique	1 370	17,20%	8 296 771	3,58%	208 787	0,152	4,40%
Océanie	42	0,54%	214 370	0,09 %	2 725	0,065	0,057 %
Total Monde	7 860	100 %	231 866 754	100 %	4 750 570	0,610	100 %

Les bilans les plus lourds de la journée d'hier ont été, dans l'ordre, ceux des USA, de la Russie, du Mexique et du Brésil. **Ces quatre pays** ont déclaré, à eux seuls, près de **50%** des nouveaux décès de la planète.

L'Océanie, l'Afrique et l'Asie enregistrent une part des pertes mondiales de 27,8% alors qu'elles regroupent 77% de la population. L'Europe et le continent américain (Nord et Sud) enregistrent 72,2 % des pertes pour moins de 23% de la population mondiale. Les parts de l'Amérique septentrionale, de l'Europe et de l'Asie vont désormais augmenter, celles de l'Afrique et de l'Amérique latine devraient se réduire.

Pour relativiser, encore et toujours, cette crise sanitaire, voici la comparaison avec les épidémies du siècle dernier:

Épidémie	Nombre de cas	Nombre de décès	Population mondiale	Décès en % de la Population mondiale
Grippe Espagnole 1918-1920	500 millions	de 20 à 100 millions	1,8 milliards d'h	10 à 50 pour 1 000 h
Grippe Asiatique 1957-1958	250 - 1 000 millions	de 1 à 4 millions	2,9 milliards d'h	0,35 à 14 pour 1 000 h
Grippe de Hong Kong 1968-1969	250 - 1000 millions	de 1 à 4 millions	3,53 milliards d'h	0,3 à 11 pour 1 000 h
Covid-19 2020 – 2021- ?	232 millions + ?	4,75 millions + ?	7,90 milliards d'h	0,61 pour 1 000 h

Au delà des nombres évoqués ci dessus, il faut aussi constater qu'une très forte majorité des décédés de cette épidémie avait déjà dépassé l'espérance de vie de leur pays d'origine

*

Situation par continents, sous continents, et pays les plus affectés:

1 – L'Asie.

La mortalité y reste dérisoire, très inférieure à la moyenne mondiale et s'inscrit désormais en baisse sensible.

L'Asie de l'Est et du Sud-Est (Chine, Japon, Vietnam, les deux Corées, Taïwan, Philippines, Indonésie, Laos, Cambodge, Malaisie, Birmanie ...) reste donc toujours très peu touchée par la pandémie comparée, au reste de l'Asie et du monde. Le Vietnam, la Malaisie mais surtout l'Indonésie enregistrent une baisse des décès spectaculaires partout où les traitements précoces (Ivermectine, chloroquine) sont utilisés massivement.

L'Indonésie, actuellement pays le plus touché d'Asie de l'Est, enregistre un taux de mortalité encore dérisoire de **0,510** décès/1 000 h (inférieur à la moyenne mondiale). Taïwan, pays parmi les moins touchés et qui n'a jamais adopté de confinement national, déclare un taux de mortalité de **0,035** décès pour mille h (**841** décès de la Covid pour 24 millions d'h). Le Japon, quant à lui, déclare **17 375** décès pour 126 millions d'h soit **0,138** décès /mille h.

C'est donc **l'Asie de l'Ouest** (Inde, Iran et pays voisins du Moyen-Orient) qui a enregistré l'essentiel des pertes en Asie. **Ces pertes restent très limitées si on les rapporte au nombre d'habitants**. Malgré les exagérations médiatiques délirantes des médias occidentaux sur la situation en Inde, en mai-juin dernier, celle-ci y a été **beaucoup moins sérieuse** qu'en Europe en taux de mortalité par million d'habitants (0,320 décès pour 1000 h contre 1,62 pour l'Europe). S'agissant de l'Iran, ce pays est toujours un pays sous sanctions économiques «maximales» de la part des USA (au profit d'Israël) et enregistre le 3^{ème} taux de mortalité le plus élevé d'Asie (**1,392** décès/millier d'h), derrière la Géorgie, et l'Arménie qui a cumulé la guerre et la Covid. La contamination **et la mortalité** sont reparties **en très forte hausse en Israël**, l'un des meilleurs élèves de la classe « tous vaccinés-tous protégés », laissant planer un très sérieux doute sur l'efficacité du vaccin Pfizer contre les nouvelles souches du virus en circulation dans le pays. Le record absolu de contamination a même été battu le 3 septembre à plus de 10 000/jours (*moyenne sur 7 jours*) Cette mortalité asiatique, y compris celle de l'Inde aujourd'hui, reste **très** inférieure à celle des continents américains et de l'Europe de l'Ouest.

Tableau présentant la situation du 25 septembre 2021 des 21 pays d'Asie ayant dépassé les 7 200 décès (95 % des pertes en Asie)

	PAYS	Total Décès	Nb total de cas	Guéris	En cours de soin	État critique	Décès/millier d'h
	Total Asie	1 110 011	74 964 801	71 116 810	2 737 980	36 207	0,238
1	Inde	446 690	33 623 072	32 868 772	307 610	8 944	0,320
2	Indonésie	141 258	4 204 116	4 017 055	45 803		0,510
3	Iran	118 792	5 508 885	4 897 876	492 217	6 502	1,392
4	Turquie	62 745	6 987 494	6 453 201	471 548	633	0,734
5	Philippines	37 405	2 453 328	2 240 599	175 324	3 170	0,336
6	Pakistan	27 482	1 234 828	1 146 394	60 952	4 409	0,122
7	Bangladesh	27 368	1 549 553	1 509 202	12 983	1 403	0,164
8	Malaisie	24 931	2 171 232	1 950 464	195 837	1 055	0,758
9	Irak	22 039	1 990 316	1 887 103	81 174	557	0,533
10	Vietnam	18 220	736 972	505 859	212 893		0,185
11	Myanmar	17 413	455 074	408 292	29 369		0,317
12	Japon	17 375	1 687 422	1 620 324	49 723	1 228	0,138
13	Thaïlande	16 016	1 537 310	1 393 902	127 392	4 387	0,229
14	Sri Lanka	12 530	511 372	452 692	46 150		0,582
15	Népal	11 081	789 872	758 504	20 287		0,372
16	Kazakhstan	10 953	872 596	805 346	56 297	221	0,575
17	Jordanie	10 653	818 358	795 359	12 346	493	1,032

	PAYS	Total Décès	Nb total de cas	Guéris	En cours de soin	État critique	Décès/millier d'h
18	Géorgie	8 749	603 763	572 353	22 661		2,198
19	Arabie Saoudite	8 688	546 843	535 842	2 313	271	0,245
20	Liban	8 268	621 155	587 254	25 633	200	1,218
21	Israël	7 611	1 256 600	1 183 394	65 595	703	0,816
.... 25	Pour mémoire Chine	4 636	95 948	90 303	1 009	16	0,003
	28 autres pays	49 108	11 696 186	2 015
	Total Asie 4 640 millions d'h	1 110 011	74 964 801	71 116 810	2 737 980	36 207	0,238
	Total Europe 750 millions d'h	1 213 026	58 258 107	53 369 155	3 675 926	11 888	1,62

2 – L'Amérique latine :

Avec près de **1,483 millions** de décès déclarés, l'Amérique latine est devenue la région du monde la plus affectée par l'épidémie. Elle est toutefois parvenue à améliorer sa situation, depuis début août.

En Amérique latine, les pertes humaines hebdomadaires déclarées sont en baisse sensible à 11 260 décès déclarés. Le **bilan brésilien reste le plus lourd avec plus du tiers des pertes «latinos» la semaine passée.**

Les décès se concentrent dans **douze états** qui déclarent près de 98 % des décès et plus de 7 200 décès chacun. Les autres pays des Caraïbes et d'Amérique du Sud restent encore relativement épargnés par l'épidémie.

Le nombre des décès hebdomadaire reste élevé, particulièrement au Brésil où il s'est stabilisé après une baisse sensible à **565 décès/jour** (*moyenne des 7 derniers j*).

Au **Mexique**, la contamination poursuit sa baisse (-14% en 1 sem) le nombre hebdomadaire de décès est, lui aussi, en baisse (- 10 %). Les situations de l'Argentine, de la Colombie, du Chili, de la Bolivie et du Pérou s'améliorent aussi très progressivement.

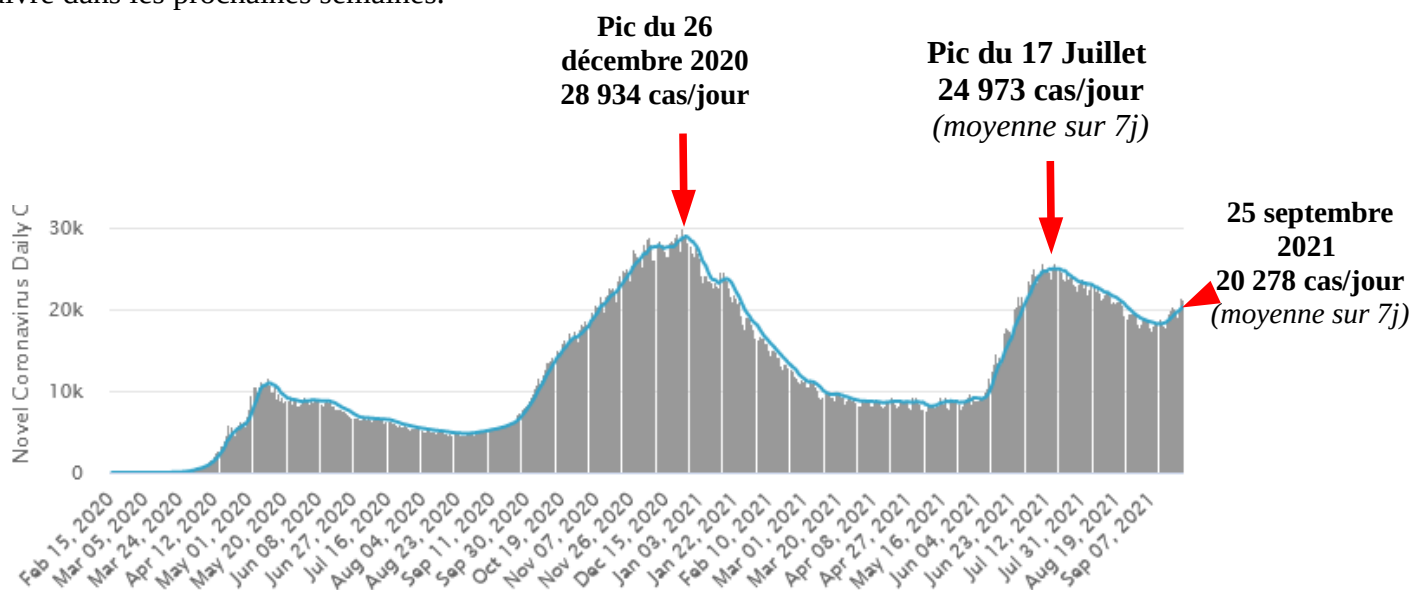
Tableau présentant la situation du 25 septembre des douze pays d'Amérique latine ayant dépassé les 7 200 décès (*97 % des pertes*)

	PAYS	Total Décès	Nb total de cas	Guéris	En cours de soin	État critique	Décès/millier d'h
	Total Amérique latine	1 483 093	44 864 504	41 652 294	1 799 117	20 083	2,25
1	Brésil	593 698	21 327 616	20 326 408	407 510	8 318	2,769
2	Mexique	274 139	3 608 976	2 961 363	373 474	4 798	2,099
3	Pérou	199 182	2 171 374	N/A	N/A	1 033	5,939
4	Colombie	126 068	4 948 513	4 788 573	33 872	542	2,446
5	Argentine	114 828	5 248 847	5 107 912	26 107	1 271	2,512
6	Chili	37 423	1 650 238	1 605 948	6 867	407	1,937
7	Équateur	32 720	507 858	443 880	31 258	759	1,821
8	Bolivie	18 688	498 331	455 068	24 575	220	1,575

	PAYS	Total Décès	Nb total de cas	Guéris	En cours de soin	État critique	Décès/millier d'h
9	Paraguay	16 142	459 779	442 512	1 125	24	2,230
10	Guatemala	13 283	545 796	498 602	33 911	5	0,725
11	Honduras	9 661	362 281	108 832	243 788	435	0,957
12	Panama	7 197	465 736	454 776	3 763	108	1,636
	38 autres pays/ territoires	40 064	3 069 159	612 867	2 123
	Amérique latine 655 millions d'h	1 483 093	44 864 504	41 652 294	1 799 117	20 083	2,25
	Total Europe 750 millions d'h	1 213 026	58 258 107	53 369 155	3 675 926	11 888	1,62

3 – L'Europe. La situation continue de se détériorer très progressivement en Europe, qui marche désormais vers l'hiver, alors même que ce continent est beaucoup plus vaccinée que d'autres régions : + de «positifs» (+ 3 % en 1 semaine), + de décès (+ 5% en 1 semaine) et + de cas critiques que la semaine dernière. Dans les faits, **ce sont la Russie, le Royaume Uni, la Roumanie et l'Ukraine, qui sont à l'origine de cette détérioration et qui totalisent, à eux seuls, deux tiers des décès européens.**

31 - La Russie et le Royaume Uni sont les seuls pays européens a avoir enregistré plus de 1 000 décès en 7 jours. La Russie continue de déclarer, à elle seule, près de 50% des décès européens. Les indicateurs montrent que le 3ème pic épidémique russe a été franchi. La baisse de la mortalité devrait suivre dans les prochaines semaines.



32 - Situation du Royaume Uni: La situation s'est stabilisée à 1 000 décès par semaine dont une majorité de double vaccinés: **Observation importante à souligner: les proportions de vaccinés et de non vaccinés dans les testés positifs et dans les décès sont à très peu près les mêmes que dans la population générale Ce constat ne peut que renforcer le camp des vaccino-sceptiques.**

Il illustre parfaitement la déclaration de Boris Johnson disant que le virus et ses variants ne disparaîtraient probablement pas avec la vaccination et qu'il fallait se préparer à «vivre avec», comme on vit avec la grippe, **en recherchant notamment des traitements précoces.**

Le bilan total des pertes Covid du Royaume Uni (**136 000** décès «déclarés») suit désormais celui de la Russie (**202 000**) mais pour une population deux fois moins nombreuse. La vaccination de masse a débuté au début de décembre 2020 et **71%** de la population auraient reçu une première injection en dix mois; **66% auraient reçu la 2ème** et **11,1%**, ayant contracté la maladie, seraient immunisés naturellement.

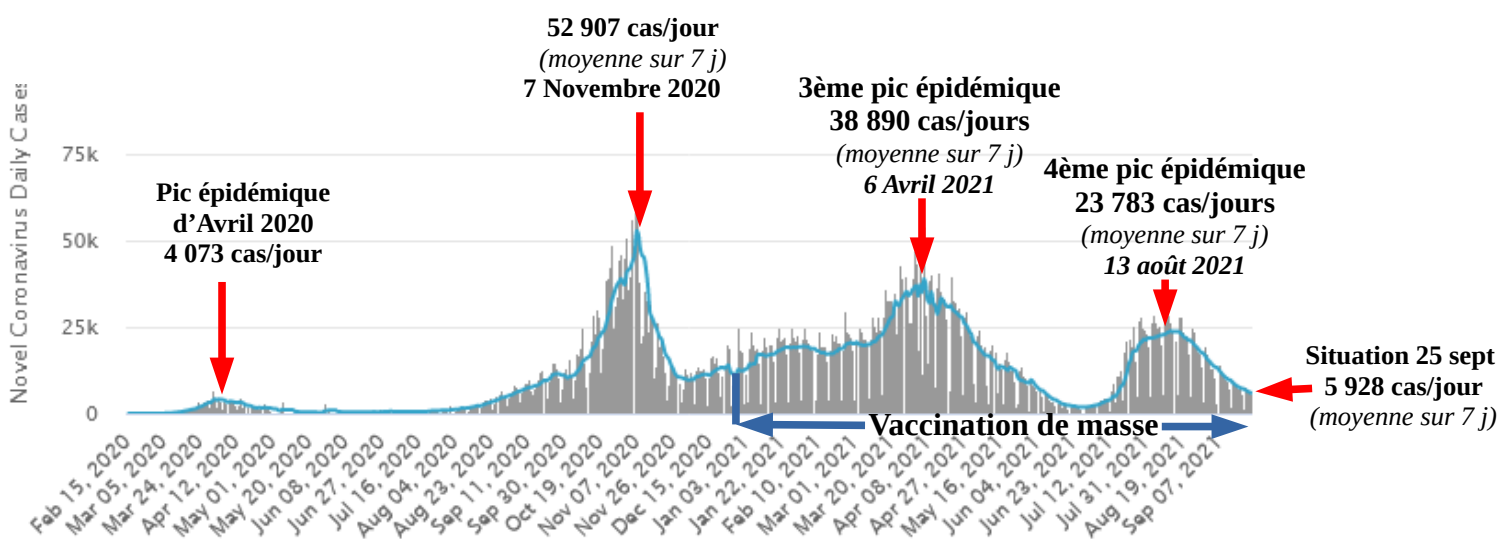
33 – La situation de l'Italie s'améliore. Les nombres de nouveaux cas et des décès sur 7 jours baissent (- 17% et -7%). L'Italie restera probablement troisième pour le nombre des décès en Europe.

34 - La situation de la France est comparable à celle de l'Italie. Le nombre de testés positifs qui avait augmenté depuis le 29 juin baisse désormais (- 24 % sur 7 jours). Celui des décès baisse également (- 11 %). Celui des cas critiques baisse aussi assez rapidement et va passer sous la barre des 1600 .

A ce jour, 64% des français auraient reçu leurs deux doses de vaccin (en 9 mois de campagne). Une forte majorité des vaccinés de mon entourage et de mes amis admet s'être fait vaccinée sous les pressions des mesures prises par le gouvernement pour interdire aux non vaccinés de vivre et de travailler normalement. On est très loin du consentement «libre et éclairé» requis dans ce genre d'acte médical «expérimental».

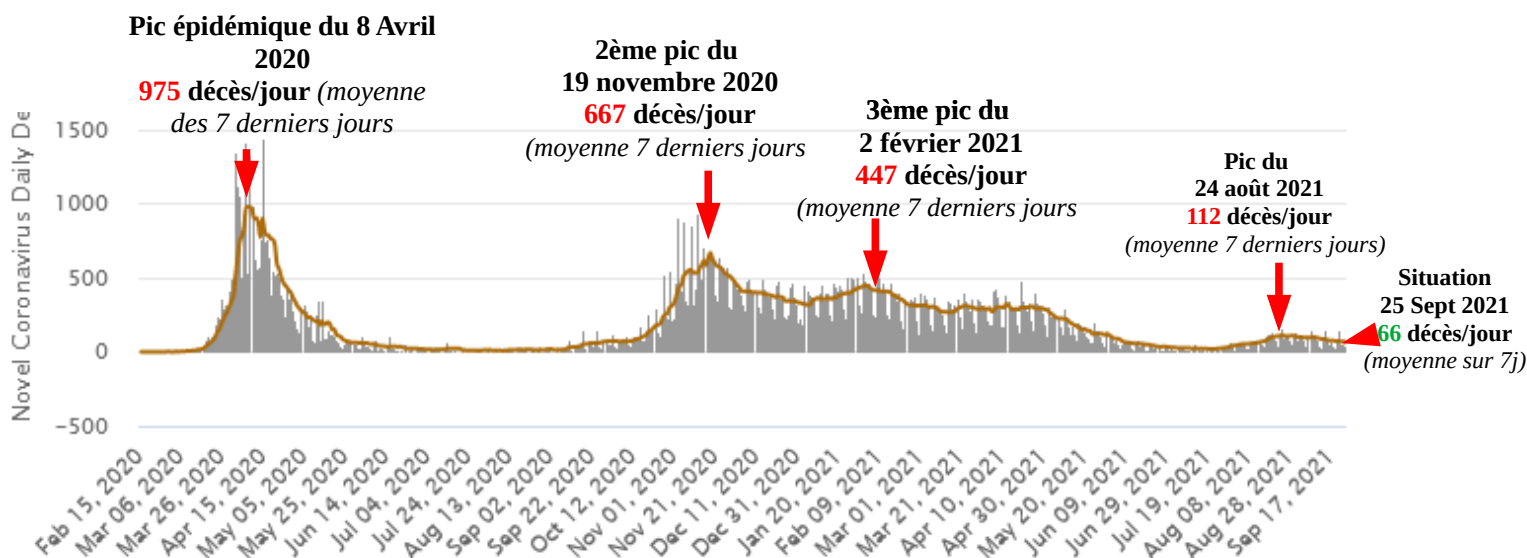
Si les scénarios israélien, anglais, islandais, US, singapourien...etc d'une vague importante de contamination et de décès chez les doubles-vaccinés venaient à se produire en France, plus tard en automne-hiver, ce qui est possible, sinon probable, les politiques qui ont promu et joué la gestion et la stratégie calamiteuse du «tout expérimentation vaccinale» payeront électoralement au prix fort leurs erreurs d'appréciation. Peut être regretteront-ils alors de ne pas avoir utilisé toute la palette des traitements précoces existant sur le marché et d'avoir interdit aux médecins de prescrire des molécules jugées efficaces partout ailleurs dans le monde.....

Courbe du nombre de cas déclarés en France (en bleu, moyenne sur les 7 derniers jours)



Pour le nombre des décès, la France devrait franchir le cap des 120 000 avant Noël 2021

France: courbe des décès quotidiens (en barre grise) et moyenne quotidienne sur 7 jours (en orange)



Le taux de mortalité Covid français reste, à ce jour, près de 3 fois supérieur à la moyenne mondiale avec **1,779** décès pour mille habitants (**hors décès à domicile**), pour une moyenne mondiale de **0,610 pour mille**. Pour le nombre des décès, la France reste à la quatrième place européenne (sur 48 pays ou territoires) derrière la Russie, le Royaume Uni et l'Italie.

Observations factuelles: Le 24 septembre 2020, il y a un an, jour pour jour, la France se remettait beaucoup plus vite d'une première vague épidémique plus violente, et surtout plus meurtrière que toutes les suivantes, **sans vaccin**. Elle ne comptait alors que 60 décès/jour (moyenne sur 7 jours). Le 24 septembre 2021, malgré plus de 93 millions de doses de vaccins déjà injectées, 74% de sa population ayant reçu une première dose et 10,7 % de sa population immunisés par guérison de la maladie, la France se remet beaucoup plus lentement d'une vague beaucoup moins «sévère», puisqu'elle compte encore aujourd'hui **66 décès/jour** (moyenne sur 7 jours)..... C'est là qu'on réalise l'immense efficacité de la politique vaccinale (*humour*). Comme le disent nos gouvernants, inlassablement relayés par des médias « complices », **«on peut débattre de tout, sauf des chiffres»**.

A propos de chiffres, les différences considérables des taux de mortalité par région française interpellent

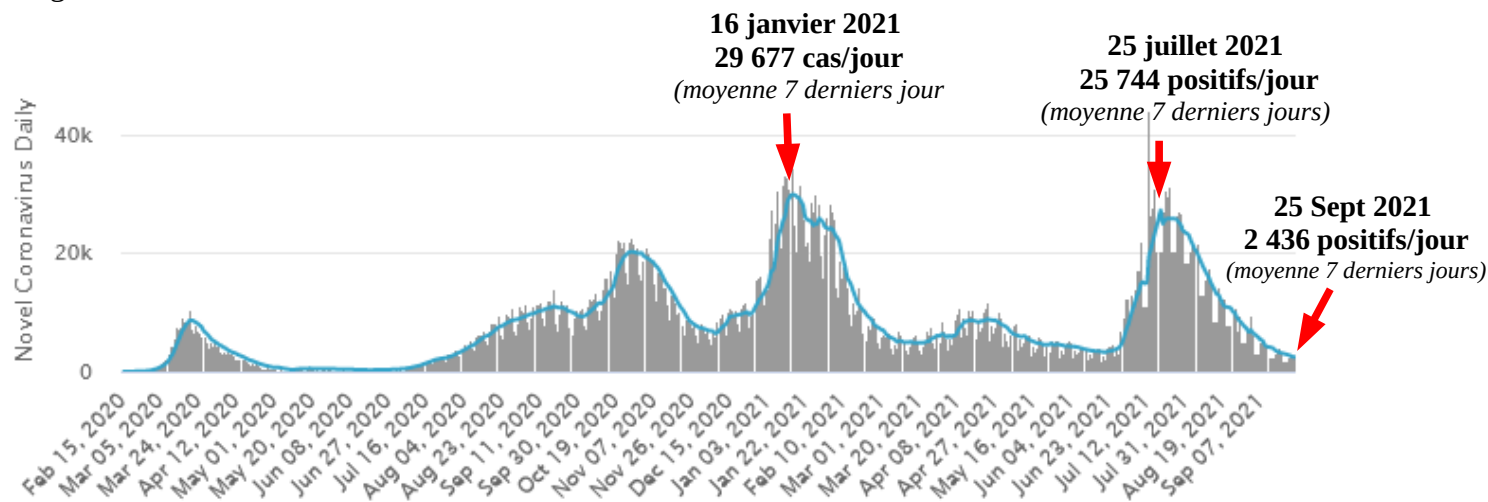
Lieu	Nombre de morts pour 1 million d'habitants
Paris	759 morts
Île-de-France	500 morts
Grand-Est	600 morts
France	419 morts
Provence-Alpes-Côte d'Azur	168 morts
Marseille	140 morts

Source : Santé publique France

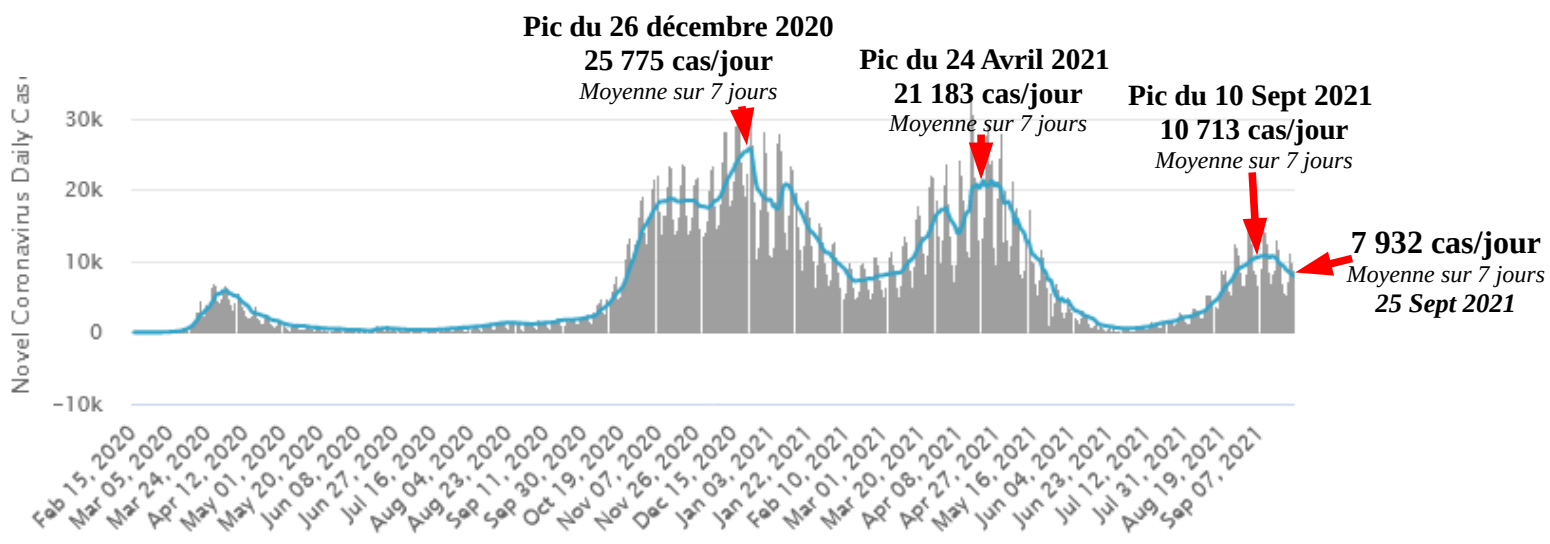
A l'évidence, **le doliprane parisien a moins sauvé de vie que la chloroquine marseillaise**.

« Cela veut dire que quand une personne décédait à Marseille, il y en avait plus de cinq qui mourraient à Paris. Et on voit que ce n'est pas parce que les gens étaient plus âgés. Ce sont les jeunes qui sont morts en Île-de-France. Il y a donc bien eu une **grande différence dans la prise en charge** qui doit amener à se poser des questions très sérieuses sur la gestion de l'épidémie dans cette partie de la France. » **Didier Raoult - septembre 2021**

La situation de l'Espagne, pays latin, ressemble à celle de l'Italie et de la France. Le nombre de tests positifs hebdomadaires est en baisse de 27%, mais le nombre des décès, conséquences des fortes contaminations passées, augmente de 44% en 1 semaine). La baisse des contaminations porte en germe la baisse des décès.



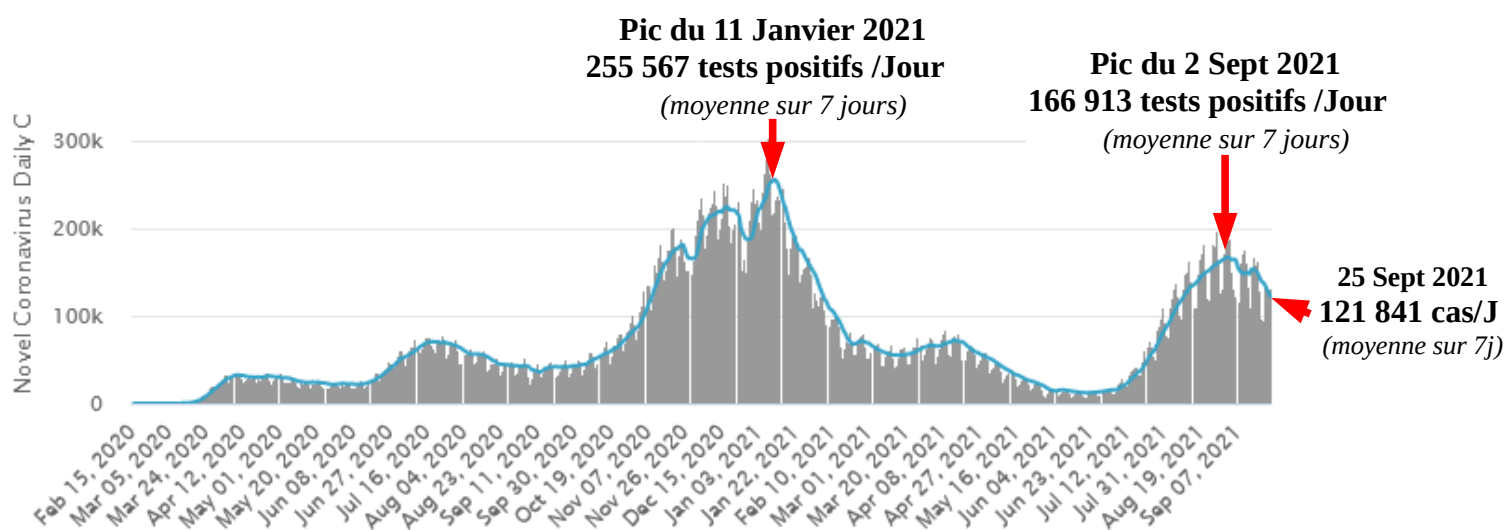
La situation de l'Allemagne s'améliore elle aussi: nombre de cas hebdomadaires déclarés (- 18%), mais stabilité du nombre des cas critiques et des décès (-1% en 1 sem). L'Allemagne aurait vacciné d'une première dose, à ce jour, 67% de sa population, 63,2% auraient reçu les deux doses.



Avec un taux de mortalité de **2,192 décès par millier** d'habitant, **la Belgique**, siège des institutions européennes, pays de brassage et de passage, restera un pays «cluster».

4- L'Amérique septentrionale: Le nombre de cas déclarés aurait baissé de 19 % en 1 sem aux USA qui enregistreraient aussi une légère baisse des décès (- 3 % en 1 semaine). Ce dernier chiffre de la mortalité US paraît discutable pour la raison suivante. Depuis une dizaine de semaines, le « compteur général des décès US avance plus vite que la somme des décès déclarés quotidiennement. L'écart est important (proche de 2 000/semaine). Si l'on s'en tient au compteur général, ce n'est pas une légère baisse de nombre hebdomadaire de décès qui devrait être constatée, mais une légère hausse. Je m'en tiens aux données du compteur général en présumant qu'il pourrait s'agir de remontées tardives d'information.

63,3 % des citoyens US auraient reçu une première dose de vaccin, 54,5% de la population auraient reçu les deux. Les citoyens US seraient donc plus vaccino-sceptiques que les français, ou peut être plus fermes dans leurs convictions. Il est vrai que toute la panoplie des mesures contraignantes appliquées en France n'a pas pu l'être aux USA pour des raisons constitutionnelles



L'épidémie n'est pas terminée aux USA . Le nombre des décès devrait passer le cap des 720 000 avant fin septembre (155 fois les pertes déclarées par la Chine). Si la tendance actuelle se poursuit, le cap des 800 000 décès pourrait être franchi avant la fin de l'année 2021, malgré le vaccin ...

Au **Canada, la contamination** plafonne aujourd'hui (- 5%) **mais** le nombre des décès est en hausse (+ 25 % en 1 sem). Toutefois, le taux de mortalité Covid déclaré par les canadiens (0,724/1000h) reste inférieur de plus de moitié à celui de l'Europe (1,62/1000h) et de près des deux tiers à celui de son voisin US (2,116/1000 h).

5 – L'Afrique se porte toujours très bien (comparée au reste du monde):

La mortalité liée au Covid y reste dérisoire et s'améliore un peu partout **y compris en Afrique du Sud où la contamination (-39% en 1 sem) et la mortalité (- 24%) diminuent.** Tous les indicateurs restent bons.

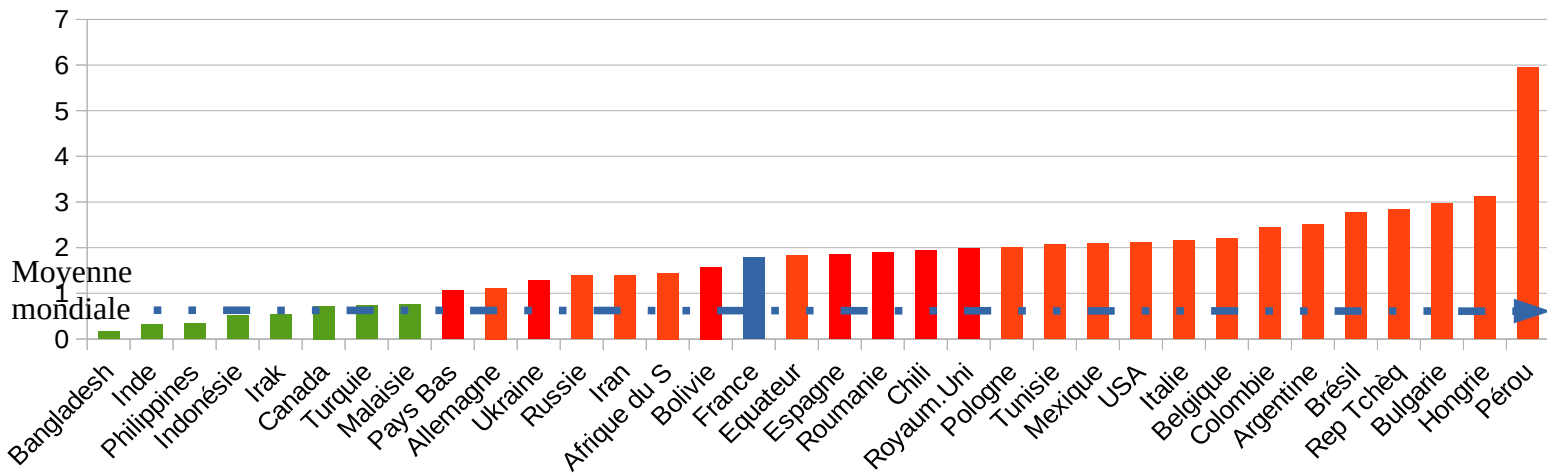
Avec la Tunisie, l'Égypte, le Maroc, l'Algérie, l'Éthiopie, le Kenya, et le Zimbabwe, seuls autres pays d'Afrique à dépasser les 4 600 décès Covid déclarés depuis janvier 2020, elle regroupe 79 % des décès africains de la Covid.

	PAYS	Total Décès	Nb total de cas	Guéris	En cours de soin	État critique	Décès/mille h
	Total Afrique	208 801	8 296 771	7 583 758	504 212	3 518	0,152
1	Afrique du Sud	86 967	2,894 342	2 756 693	50 682	546	1,444
2	Tunisie	24 690	703 059	671 866	6 503	380	2,063
3	Égypte	17 110	300 278	253 271	29 897	90	0,163
4	Maroc	14 102	927 127	895 434	17 591	630	0,377
5	Algérie	5 758	202 449	138 632	58 059	20	0,128
6	Éthiopie	5 331	339 658	306 288	28 039	813	0,045
7	Kenya	5 082	248 069	239 298	3 689	109	0,092
8	Zimbabwe	4 600	129 134	121 841	2 693	12	0,304
	51 autres pays ou territoires	45 161	918
	Total Afrique (1 340 M d'h)	208 801	8 296 771	7 583 758	504 212	3 518	0,152
	Total Europe 750 millions d'h	1 213 026	58 258 107	53 369 155	3 675 926	11 888	1,62

6 – L'Océanie: La Covid-19 «explose» aujourd'hui sur ce continent qui avait été très largement épargné jusqu'à présent et qui était pourtant un très bon élève de la classe «*tous vaccinés - tous protégés*» (Contamination + 14%, décès + 37%). Sur 42 millions d'habitants, le continent a déclaré, à ce jour, **214 276** cas dont **164 214** auraient déjà été guéris et **2 721** seraient décédés. Il reste **47 341** cas «actifs» (dont **11 755** en territoires français d'outre mer), et **436** cas sérieux ou critiques. Le continent océanien a déclaré **168** décès cette semaine. Son taux de mortalité Covid de **0,065 décès** pour mille habitants depuis le début reste toutefois dérisoire (France: **1,730**), et **très** inférieur au nombre de décès liés à la circulation routière sur le continent océanien.

Nombre de décès déclarés pour 1000 habitants des 34 pays de la planète qui ont enregistré plus de 18 200 décès.

La moyenne mondiale étant de **0,610** décès pour 1000 habitants, **999,390** habitants sur 1000 ont donc survécu.



Commentaires sur le tableau ci dessus :

1 – Onze pays de l’OTAN, dont les puissances majeures, se situent dans les 19 premières places de ce triste classement, les autres membres de l’OTAN ne sont d’ailleurs pas très loin: Grande fragilité des populations âgées et en surpoids? Faillite des systèmes de santé ? Ou incompétence des gouvernances ? Quelles que soient les réponses à ces questions, elles n’augurent rien de bon en cas de conflit majeur impliquant tout ou partie de l’OTAN ... contre un adversaire potentiel eurasiatique (Chine, Russie, Iran) En raison des conséquences de l’affaiblissement économique de l’occident et des bascules de puissance en cours de réalisation, l’OTAN devra revoir sa politique d’ingérence tous azimuts et ses ambitions à la baisse. Les retraits occidentaux d’Afghanistan et du Mali en sont les premiers signes tangibles.... Il y en aura d’autres.

2 – Les donneurs de leçons anglo-saxons (USA, UK) et, à un moindre degré, l’Allemagne et la France, pays qui tiennent encore le haut du pavé dans les institutions internationales (OMS, ONU, FMI, Banque mondiale, UE, OTAN), sont désormais assez mal placés pour prodiguer leurs conseils, avec condescendance, au reste du monde, et pour ramener leur «science» à tout propos. Les pays du tiers monde ont observé avec intérêt la gestion «à l’occidentale» de la crise sanitaire. Ils sauront, au fil du temps, se rallier aux partenaires les plus fiables du moment accélérant ainsi le déclin en cours de ceux qui ont failli.

3 – Quant à l’Inde qui a fait la une de l’actualité Covid en juin, force est de reconnaître que, rapporté à sa population, son taux de mortalité déclaré depuis le début de l’épidémie reste encore près de 5 fois inférieur à celui de notre pays. L’Inde est un pays qui a fait le choix des traitements précoces efficaces et peu onéreux (ivermectine, chloroquine, azytromycine), choix que les pays occidentaux ont refusé de faire pour privilégier un vaccin qui est aujourd’hui en situation d’échec face aux nouveaux variants du virus en Israël, aux USA, au Royaume Unietc

Un tableau présente ci après les bilans du 25 septembre 2021 0h00 GMT des 72 pays ayant déclaré plus de 5 200 décès (98% des pertes)

	PAYS	Total Décès	Nb total de cas	Dernières 24h	Décès du jour	Guéris	En cours de soin	État critique	Décès/ millier d'h
	Monde	4,750,589	231,867,242	+500,811	+8,490	208,456,671	18,659,982	95,399	0,6095
1	USA	705,293	43,668,680	+131,007	+2,004	33,112,993	9,850,394	22,669	2,116
2	Brésil	593,698	21,327,616	+19,438	+680	20,326,408	407,510	8,318	2,769
3	Inde	446,690	33,623,072	+29,580	+291	32,868,772	307,610	8,944	0,320
4	Mexique	274,139	3,608,976	+11,808	+748	2,961,363	373,474	4,798	2,099
5	Russie	202,273	7,376,374	+21,379	+828	6,574,608	599,493	2,300	1,385
6	Pérou	199,182	2,171,374	+899	+26	N/A	N/A	1,033	5,939
7	Indonésie	141,258	4,204,116	+2,557	+144	4,017,055	45,803		0,510
8	Royaum Uni	135,983	7,601,487	+35,623	+180	6,131,137	1,334,367	916	1,990
9	Italie	130,603	4,653,696	+3,797	+52	4,419,537	103,556	489	2,164
10	Colombie	126,068	4,948,513	+1,702	+36	4,788,573	33,872	542	2,446
11	Iran	118,792	5,508,885	+15,294	+284	4,897,876	492,217	6,502	1,392
12	France	116,420	6,983,601	+5,879	+49	6,709,671	157,510	1,609	1,779
13	Argentine	114,828	5,248,847	+1,849	+56	5,107,912	26,107	1,271	2,512
14	Allemagne	93,933	4,194,549	+8,916	+86	3,943,200	157,416	1,504	1,117
15	Afriq du Sud	86,967	2,894,342	+2,261	+312	2,756,693	50,682	546	1,444
16	Espagne	86,229	4,946,601	+2,746	+44	4,708,167	152,205	837	1,843
17	Pologne	75,551	2,901,674	+813	+14	2,660,438	165,685	138	1,999
18	Turquie	62,745	6,987,494	+27,197	+221	6,453,201	471,548	633	0,734
19	Ukraine	55,424	2,379,483	+9,058	+140	2,240,388	83,671	177	1,277
20	Chili	37,423	1,650,238	+829	+13	1,605,948	6,867	407	1,937
21	Philippines	37,405	2,453,328	+18,659		2,240,599	175,324	3,170	0,336
22	Roumanie	36,109	1,180,097	+7,116	+145	1,093,151	50,837	1,116	1,893
23	Équateur	32,720	507,858			443,880	31,258	759	1,821
24	Rép Tchèque	30,452	1,688,451	+487	+3	1,652,421	5,578	27	2,837
25	Hongrie	30,151	820,078	+531	+6	781,794	8,133	54	3,131
26	Canada	27,620	1,598,800	+4,600	+39	1,526,156	45,024	638	0,724
27	Pakistan	27,482	1,234,828	+2,233	+50	1,146,394	60,952	4,409	0,122
28	Bangladesh	27,368	1,549,553	+1,233	+31	1,509,202	12,983	1,403	0,164
29	Belgique	25,543	1,231,523	+2,287	+10	1,143,078	62,902	217	2,192
30	Tunisie	24,931	2,171,232	+14,554	+250	1,950,464	195,837	1,055	0,758
31	Malaisie	24,690	703,059		+11	671,866	6,503	380	2,063
32	Irak	22,039	1,990,316	+2,964	+46	1,887,103	81,174	557	0,533
33	Bulgarie	20,423	491,327	+1,904	+73	429,030	41,874	405	2,967
34	Bolivie	18,688	498,331	+347	+7	455,068	24,575	220	1,575
35	Pays Bas	18,220	736,972	+8,537	+203	505,859	212,893		0,185
36	Vietnam	18,147	1,993,309	+1,681	+3	1,908,280	66,882	184	1,056
37	Portugal	17,947	1,065,633	+757	+9	1,015,927	31,759	76	1,766
38	Myanmar	17,413	455,074	+1,667	+70	408,292	29,369		0,317

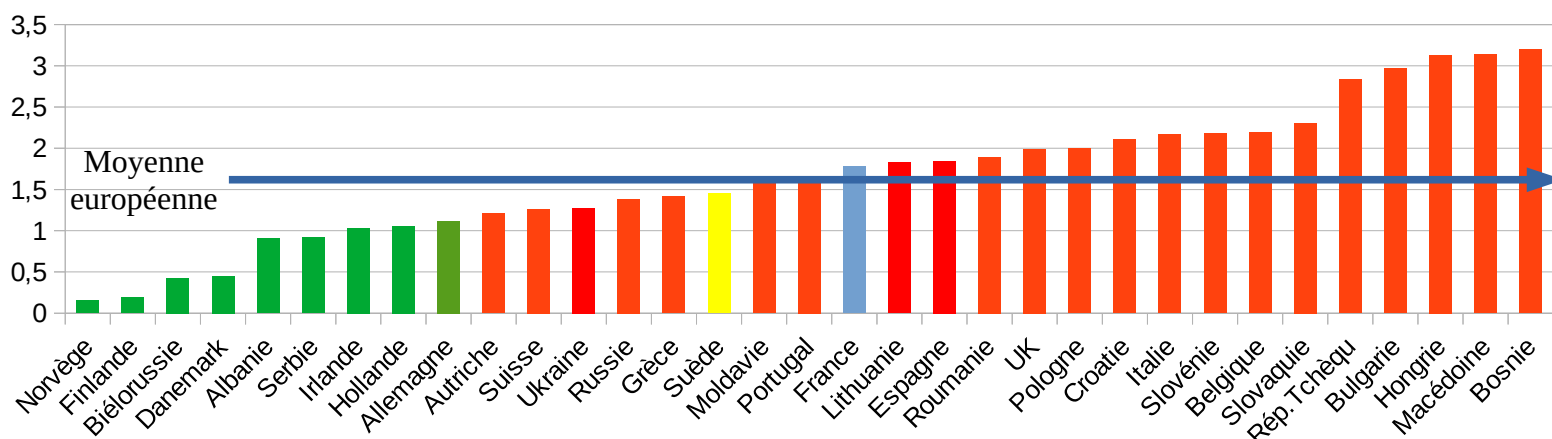
	PAYS	Total Décès	Nb total de cas	Dernières 24h	Décès du jour	Guéris	En cours de soin	État critique	Décès/ millier d'h
39	Japon	17,375	1,687,806	+3,988	+56	1,620,324	50,107	1,228	0,138
40	Égypte	17,110	300,278	+568	+36	253,271	29,897	90	0,163
41	Paraguay	16,142	459,779	+28	+3	442,512	1,125	24	2,230
42	Thaïlande	16,016	1,537,310	+12,697	+132	1,393,902	127,392	4,387	0,229
43	Suède	14,781	1,149,407			1,107,356	27,270	42	1,452
44	Grèce	14,639	643,055	+2,033	+33	600,551	27,865	331	1,413
45	Maroc	14,102	927,127	+1,620	+26	895,434	17,591	630	0,377
46	Guatemala	13,283	545,796	+3,772	+42	498,602	33,911	5	0,725
47	Slovaquie	12,594	406,760	+829	+2	385,167	8,999	99	2,305
48	Sri Lanka	12,530	511,372	+1,332	+82	452,692	46,150		0,582
49	Népal	11,081	789,872	+1,103	+9	758,504	20,287		0,372
50	Suisse	11,052	833,383	+1,502	+9	754,192	68,139	209	1,266
51	Autriche	10,953	872,596	+2,537	+40	805,346	56,297	221	0,575
52	Kazakhstan	10,953	732,157	+1,754	+10	700,130	21,074	220	1,208
53	Jordanie	10,653	818,358	+871	+8	795,359	12,346	493	1,032
54	Bosnie	10,422	230,801	+589	+43	192,218	28,161		3,201
55	Honduras	9,661	362,281	+754	+34	108,832	243,788	435	0,957
56	Géorgie	8,749	603,763	+1,698	+38	572,353	22,661		2,198
57	Arabie Saoud	8,688	546,843	+51	+4	535,842	2,313	271	0,245
58	Croatie	8,566	397,761	+1,291	+12	380,678	8,517	92	2,103
59	Liban	8,268	621,155	+603	+8	587,254	25,633	200	1,218
60	Serbie	7,966	899,485	+6,462	+40	771,797	119,722	201	0,916
61	Israël	7,611	1,256,600	+853		1,183,394	65,595	703	0,816
62	Afghanistan	7,198	155,019	+59		123,527	24,294	1,124	0,180
63	Panama	7,197	465,736	+265	+5	454,776	3,763	108	1,636
64	Cuba	7,104	839,981	+7,695	+56	796,025	36,852	411	0,628
65	Moldavie	6,665	287,730	+1,194	+16	271,652	9,413	147	1,657
66	Macédoine	6,557	189,159	+524	+18	170,395	12,207		3,147
67	Azerbaïdjan	6,415	478,715	+1,128	+21	446,643	25,657		0,626
68	Costa Rica	6,189	521,182	+2,550	+21	420,204	94,789	459	1,201
69	Uruguay	6,051	388,313	+122	+2	380,789	1,473	15	1,735
70	Algérie	5,758	202,449	+166	+10	138,632	58,059	20	0,128
71	Ethiopie	5,331	339,658	+1,352	+40	306,288	28,039	813	0,045
72..	Arménie	5,216	256,554	+906	+16	238,527	12,811		1,756
..76	Chine	4,636	95,948	54	0	90,303	1,009	16	0,003
	148 autres pays	+ 454
	Total monde	4,750,589	231,867,242	+500,811	+8,490	208,456,671	18,659,982	95,399	0,6095

Tableau de données concernant l'**Europe (et l'UE)** face à l'épidémie le 25 septembre 2021 0h00 GMT

Rappel: **taux de mortalité Covid mondial: 0,610 décès /mille h et européen: 1,62 décès/millier d' h**

UE et autres pays d'Europe	PAYS	Taux de mortalité/ millier d'h	Nb de décès et nb décès / millier d'h
Hors UE jamais confiné 9,5 M d'h	Biélorussie (hors UE)	0,430	4 066 décès 0,430 décès/m d'h
Europe du Nord 23,35 M d'h	Islande Norvège (hors UE) Finlande Danemark Estonie Lettonie Lituanie	0,096 0,155 0,191 0,454 1,012 1,438 1,826	33 décès 850 1 062 2 640 1 343 2 675 4 885 13 488 décès 0,578 décès/m d'h
UE «germanophone» 92 M d'h	Allemagne Autriche	1,117 1,208	93 933 10 953 104 917 décès 1,140 décès/m d'h
UE de l'Est + autres pays de l'Est 230 Millions d'h	Serbie (hors UE) Ukraine (hors UE) Russie (hors UE) Moldavie (hors UE) Roumanie Bulgarie	0,916 1,277 1,385 1,657 1,893 2,967	7 966 55 424 202 273 6 665 36 109 20 423 328 860 décès 1,430 décès/m d'h
UE «jamais confinée» 10,2 M d'h	Suède	1,452	14 772 décès 1,452 décès/m d'h
Europe du Sud-Est (Est de l'Italie) + autres pays du Sud 27 M d'h	Chypre (UE-Asie) Albanie (hors UE) Malte Grèce Croatie Slovénie Monténégro (hors UE) Macédoine (hors UE) Bosnie (hors UE)	0,452 0,911 1,032 1,413 2,103 2,177 2,999 3,147 3,201	551 décès 2 619 457 14 639 8 566 4 526 1 884 6 557 10 422 50 221 décès 1,860 décès/m d'h
12 pays ou territoires de l'UE DE L'OUEST 291 M d'h	Îles Anglo-normandes Irlande Pays Bas Suisse (hors UE) Luxembourg Andorre Portugal France Espagne Royaume Uni (ex UE) Italie Belgique	0,552 1,041 1,056 1,265 1,308 1,679 1,766 1,778 1,843 1,990 2,164 2,192	97 décès 5 209 18 147 11 049 835 130 17 947 116 420 86 229 135 983 130 603 25 543 548 192 décès 1,884 décès/md'h
UE de l'Est Groupe de Visegrad 64,3 M d'h	Pologne Slovaquie République Tchèque Hongrie	1,999 2,305 2,837 3,131	75 551 12 594 30 451 30 151 148 747 décès 2,313 décès /m. h

**Nombre de décès Covid déclarés par millier d'habitants et depuis février 2020,
des 33 pays européens de plus de 1,5 million d'habitants affectés par l'épidémie (au 25 septembre 2021 0h00 GMT)**



Commentaires sur les deux tableaux ci dessus :

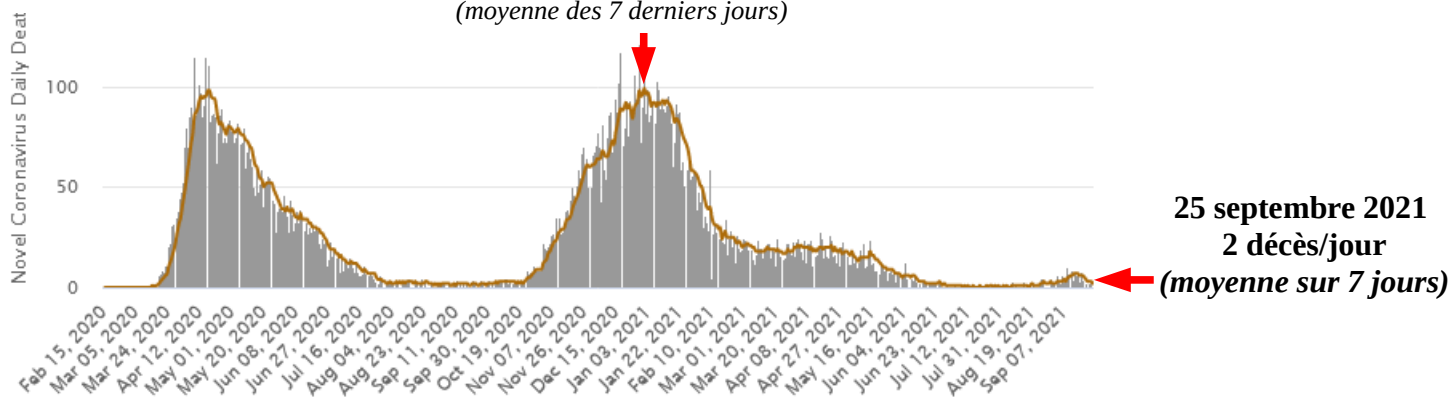
1 – Les pays du Nord et de l’Est de l’Europe (pacte de Visegrad excepté) ont beaucoup mieux géré cette épidémie que les pays de l’UE de l’Ouest et du Sud.

2 – **Sans confinements ni mesures répressives**, la Suède a fait mieux que de nombreux grands (et moins grands) pays européens, et son taux de mortalité est inférieur au taux moyen européen, alors même que sa population, non confinée, plus âgée, moins vaccinée que la notre, a été l’une des plus «contaminée» au monde: 11,3% de la population suédoise ont été testés positifs contre 11,08% au Royaume Uni, 10,67% en France, 7,7% en Italie Il y a eu manifestement, en Suède, une **prise en charge** et des **traitements précoces** des patients, meilleurs que dans d’autres pays Les faits ont montré que les «experts» qui prévoyaient 96 000 décès en Suède pour la **fin d’avril 2020** se trompaient **très** lourdement; et que les médias et les politiques qui relayaient bêtement les délires des «experts», jusqu’à prophétiser, pour certains, 400 000 décès pour la France à l’automne 2020 se trompaient aussi... Aucun d’entre eux n’a jamais reconnu ses erreurs ni présenté d’excuses pour avoir paniqué les populations par des « fake » prévisions

3 – La Suède, dont la stratégie et la ténacité ont payé, est sorti du groupe des 42 pays les plus touchés au monde. Si l’on en croit sa courbe de décès, la Suède est sortie d’affaire depuis près de trois mois, puisqu’elle ne compte que 2 décès/jours (moyenne sur les 7 derniers jours) et surtout, **elle s’en est sortie avant beaucoup d’autres pays européens et avec beaucoup moins de casse** Son taux de mortalité est de 3,5 fois inférieur à celui de la France sur les 7 derniers jours. Comme c’est curieux, on n’entend plus sur la Suède les journalistes, professeurs de plateaux TV et politiques français, donneurs de leçons

Courbe des décès Covid déclarés en Suède

Point haut 31 dec 2020 : 99 décès/jours
(moyenne des 7 derniers jours)



Quant à la Biélorussie, non confinée, peu vaccinée (15,5%) qui recevait des exhortations de l'OMS, des pressions du FMI, des conseils de confinement du président français, grand spécialiste de la chose, et des torrents de critiques des politiques et des médias mainstream occidentaux qui voulaient «ramener leur science» et voir ce pays singer les décisions débiles de leurs gouvernances dans la gestion de la crise sanitaire, il s'en sort avec un taux de mortalité de 4 à 8 fois inférieur à celui des donneurs de leçons: l'un des meilleurs d'Europe (0,430 pour mille habitants). Il est vrai que ce pays n'a pas été une destination touristique très prisée des occidentaux, principaux porteurs et vecteurs d'infection et de chaos sur la planète, aujourd'hui comme hier.