

Rapport mensuel de situation Covid planétaire du 1^{er} Jan 2022 0h00 GMT

Avant propos : «*On peut débattre de tout, sauf des chiffres*» (lorsqu'ils ne sont pas mensongers, bien sûr)
Propagande gouvernementale reprise inlassablement en Octobre et Novembre par la «meute» des médias mainstream français...

Il est donc temps de commencer à faire parler les chiffres déclarés par les États eux-mêmes.

| Année | VACCINS | Nombre de cas Covid déclarés | Nombre de décès Covid déclarés |
|-------------------------------|-------------------------------|------------------------------|--------------------------------|
| 2020 | Quelques millions en Décembre | 84,3 millions | 1,83 millions |
| 2021 | 9,2 milliards de doses | 204 millions | 3,62 millions |
| TOTAL Pandémie 2020 + 2021 | 9,2 milliards de doses | 288,3 millions | 5,45 millions |

Observations:

1 – Avec le variant Omicron très contagieux mais **très peu léthal**, surtout et y compris dans les pays très peu vaccinés d'Afrique ou d'Asie, le nombre de nouveaux cas déclarés a augmenté sensiblement sur la planète en décembre passant de 15 à 20 millions par mois, mais le nombre de décès a diminué dans le même temps passant de 200 000 à 160 000 par mois, la plupart des décès restant attribuable au variant delta. En clair, l'apparition du variant Omicron pourrait bien être une véritable bénédiction pour la planète, puisque celui ci constitue un véritable vaccin naturel en raison de sa faible létalité.

2 – Malgré une vaccination de masse menée «tambours battants» depuis début décembre 2020, l'épidémie aura été **deux fois plus meurtrière en 2021 qu'en 2020** (contamination et nombre de décès) sur l'ensemble de la planète. **La vaccination n'a donc pas fait reculer l'épidémie partout où elle a été appliquée.** Les pays en développement les moins vaccinés d'Afrique et d'Asie s'en sont, d'ailleurs, beaucoup mieux sortis que les pays développés les plus vaccinés: **c'est un fait.**

3 – Alors même que l'efficacité du virus et de ses variants s'atténue avec le temps et que de nouveaux traitements précoces efficaces ont été découverts, la létalité de cette épidémie aurait dû reculer nettement avec l'apport de 9,2 milliards d'injections vaccinales pour une population de 7,9 milliards d'habitants ; injections vaccinales «vendues» par Big Pharma pour une efficacité de 90 à 95% sur les formes graves. **Ca n'a manifestement pas été le cas au cours de l'année 2021.**

4 – Contrairement aux promesses maintes fois répétées par les exécutifs et leurs relais médiatiques promoteurs du vaccin, celui ci n'a rendu à personne «sa vie d'avant». **Jamais les contraintes n'ont été aussi fortes pour un résultat aussi nul.**

5 – Et pourtant, comme toutes les autres épidémies avant elle, nouveaux variants ou pas, l'épidémie Covid-19 devrait commencer désormais à régresser **naturellement** sous l'effet de plusieurs facteurs :

- La prolifération des variants rend chacun d'entre eux moins léthal au fil du temps. C'est le cas du Omicron.

- Le réservoir de personnes fragiles et atteintes de comorbidité, donc susceptibles de faire des formes graves de la Covid s'est progressivement « vidé » par décès des plus fragiles. On ne meurt pas deux fois
.....

- Dans de nombreux pays, l'apparition et l'application de nouveaux traitements précoces pour les personnes atteintes de la Covid y réduisent considérablement la mortalité liée à ce virus.

- L'immunisation naturelle d'une partie croissante de la population mondiale qui, testée ou non, a contracté la maladie et en a guéri, devrait également contribuer à la baisse de la létalité. A cet égard, **le variant Omicron, très contagieux mais très peu léthal, joue le rôle d'un véritable vaccin naturel** pour ceux qui contractent la maladie, sans être porteurs de multiples facteurs de co-morbidité.

Aujourd'hui les politiques et les médias occidentaux s'agitent toujours, jusqu'à l'hystérie, autour du variant Omicron signalé par l'Afrique du Sud le 24 novembre dernier. Dans les faits, ce virus avait déjà été identifié en Irlande et au Pays Bas dès le 20 novembre 2021.



A ce jour, **ce nouveau virus n'a pas encore tué grand monde, que ce soit en Afrique ou en Europe.** Si le monde occidental doit paniquer et s'arrêter de vivre à chaque apparition de nouveau virus sur notre planète, sans même savoir s'il est vraiment dangereux ou s'il tue beaucoup, **alors le retour à la vie d'avant n'est pas envisageable avant très, très longtemps.** Si la population de ce monde occidental doit faire confiance à des politiques, des scientifiques et à leurs relais médiatiques, largement corrompus par des lobbies transnationaux et mondialistes qui imposent leur stratégie et leur agenda, alors nous entrons dans une ère nouvelle de contrôle total des populations et de l'opinion, par des minorités riches, puissantes, surfant sur la peur et jouant sur les chaos et les divisions qu'elles créent de toute pièce, et utilisant la corruption, le mensonge et la manipulation pour régner.

*

Vidéos et documents « alternatifs » et intéressants sur la vaccination et la gestion de la crise sanitaire

1 - Sur les effets secondaires des vaccins :

Les victimes israéliennes témoignent: <https://fr.sott.net/article/38973-Effets-secondaires-severes-voire-mortels-les-victimes-israeliennes-temoignent>

Les décès de pilotes états-uniens ont fortement augmenté après leur vaccination obligatoire

<https://fr.sott.net/article/38972-Les-deces-de-pilotes-etasuniens-ont-augmente-de-1-750-apres-leur-vaccination-obligatoire>

2 – Sur la vaccination

Plaidoyer de Robert Malone contre la vaccination des enfants

<https://www.francesoir.fr/politique-monde/robert-malone-plaidoyer-vaccination-enfants>

60.000 scientifiques demandent l'arrêt de la vaccination de masse

<https://fr.sott.net/article/38975-60000-scientifiques-demandent-l-arret-de-la-vaccination-de-masse>

3 – Sur la gestion de la crise sanitaire

Le Samedi Politique - Covid : 2 heures de vérité après 2 ans de mensonges !

<https://rumble.com/vqyl7p-le-samedi-politique-covid-2-heures-de-vrit-aprs-2-ans-de-mensonges-.html>

*

Bulletin mensuel de situation Covid planétaire du 1^{er} Janvier 2022 GMT

Quels ont été en 2021, les résultats planétaires de l'expérimentation vaccinale de masse ?

Source : Our World in Data: <https://ourworldindata.org/covid-vaccinations>

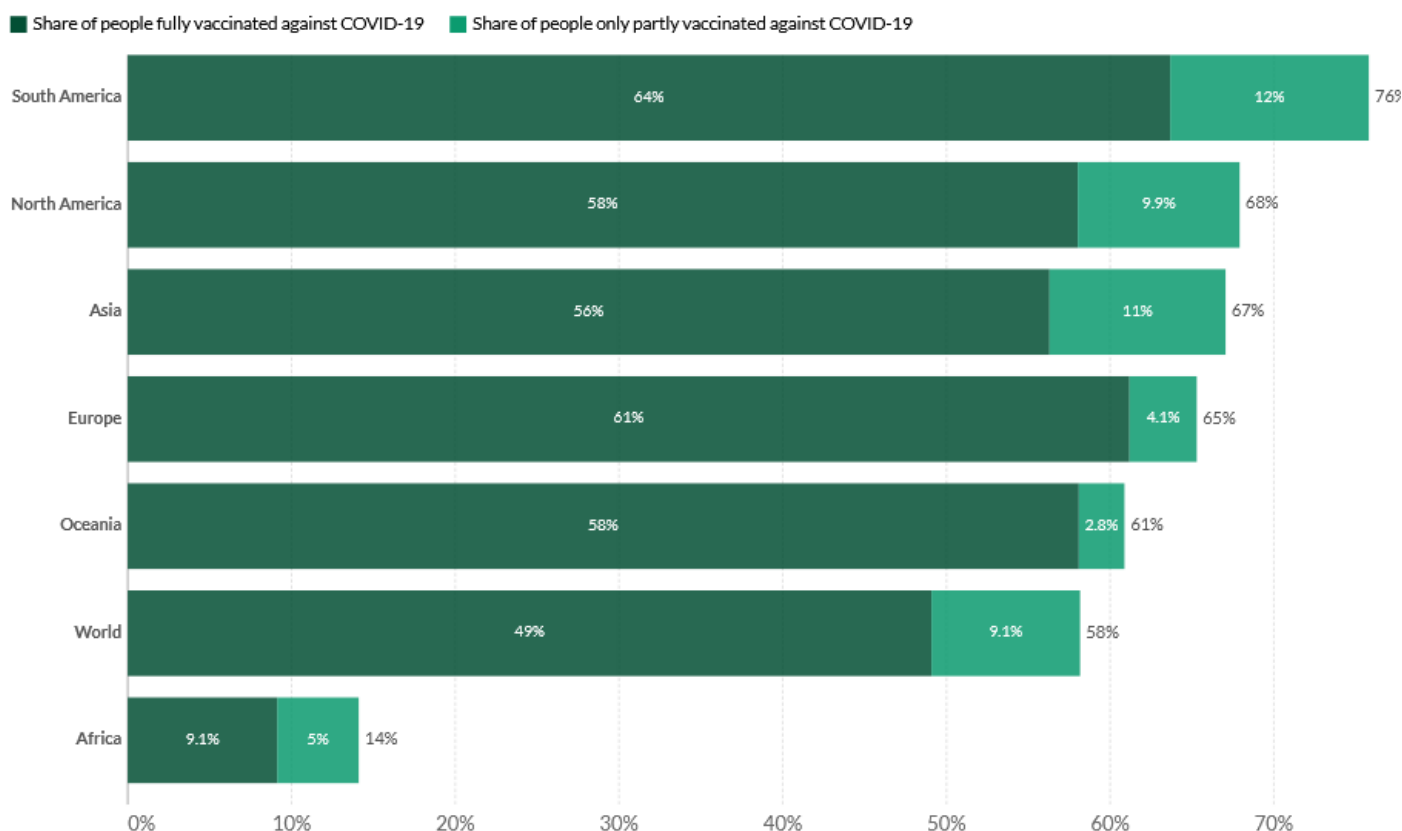
58,2% de la population mondiale aurait reçu au moins une dose d'un vaccin COVID-19 et 49% seulement seraient complètement vaccinés, représentant près de 3,9 milliards d'h.

9,2 milliards de doses auraient été administrées dans le monde et 32 millions seraient désormais injectées chaque jour, en utilisant trop souvent des mesures coercitives, dans des pays occidentaux notamment, qui voudraient se poser en modèle pour le reste du monde **en multipliant les doses**, alors qu'ils ont failli, depuis le début, dans la gestion de l'épidémie, en multipliant les erreurs d'appréciation.

8,5 % seulement des habitants des pays à faible revenu auraient reçu au moins une dose. Ils ont, il est vrai, et parce qu'ils sont plus jeunes, une mortalité Covid encore très inférieure aux pays les plus vaccinés

Extrait d'un point de situation vaccinal planétaire au 30 décembre 2021

Share of people vaccinated against COVID-19, Dec 30, 2021



Source: Official data collated by Our World in Data

Note: Alternative definitions of a full vaccination, e.g. having been infected with SARS-CoV-2 and having 1 dose of a 2-dose protocol, are ignored to maximize comparability between countries.

CC E

A l'échelle planétaire, **aucune amélioration significative de la situation n'est encore vraiment perceptible**, bien au contraire, puisqu'il y aura eu **deux fois plus de décès Covid en 2021** qu'en 2020 **alors même qu'il y a consensus scientifique pour admettre que le variant delta a été moins létal que ses prédécesseurs**. Un vaccin est par définition un outil visant à éradiquer une épidémie ou à la faire reculer. C'est loin d'être le cas après 13 mois de campagne de vaccination de masse.

Toutefois le dernier variant Omicron, très contagieux mais très peu léthal pourrait bien être, en 2022, le **vaccin naturel attendu si l'on en croit la forte baisse des nombres de décès enregistrés en Décembre 2021.**

On me rétorquera que la situation serait bien pire si l'on avait adopté d'autres stratégies de lutte contre la pandémie. **C'est une affirmation commode et gratuite qui est, malheureusement, démentie par les faits** (« On peut débattre de tout sauf des chiffres » nous répètent inlassablement les médias, relayant le discours du gouvernement français.) Eh bien parlons chiffres !

| Continent ou Sous continent | Nb décès de 2020 sans vaccin | Nb de décès de 2021 avec vaccin | % de vaccinés au 31 Decembre 2021 | Evolution de la mortalité Covid en 2021 avec vaccin | Taux de mortalité Covid pour 1000 habitants 2020-2021 |
|-----------------------------|------------------------------|---------------------------------|-----------------------------------|---|---|
| Amérique latine | 509 000 | 1 051 000 | 77% | + 107% | 2,36 |
| Amérique du Nord | 372 000 | 505 000 | 68% | + 36% | 2,37 |
| Europe | 547 000 | 980 500 | 65% | + 79% | 2,04 |
| Asie | 338 000 | 917 000 | 67% | +171% | 0,27 |
| Océanie | 1 059 | 3 444 | 61% | + 225% | 0,1 |
| Afrique | 66 200 | 162 800 | 14 % | + 146 % | 0,16 |
| Total | 1 834 000 | 3 619 000 | 58 % | + 97 % | 0,7 |

Continents les plus vaccinés au monde

Continents les moins vaccinés au monde

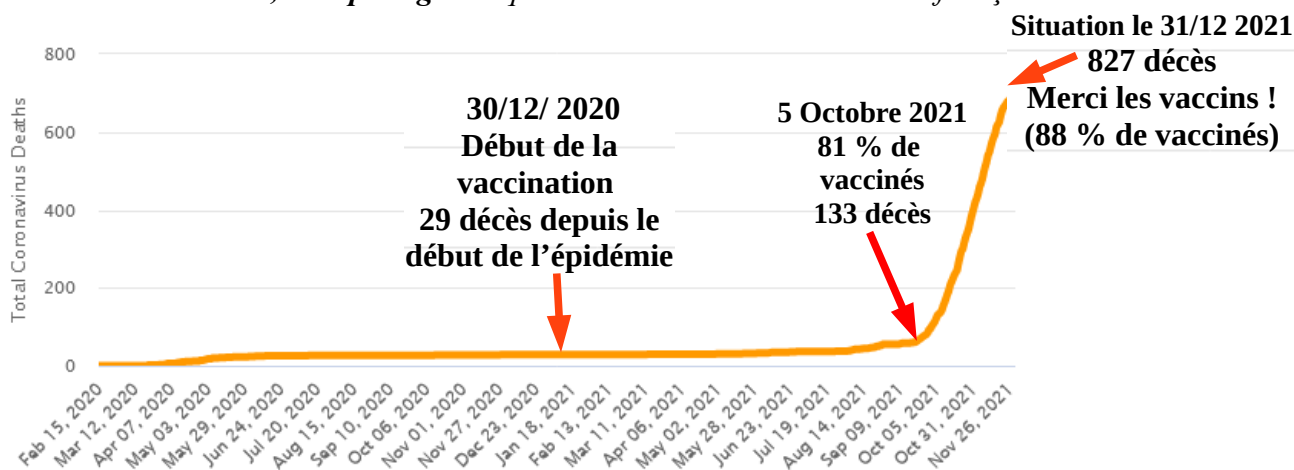
1 – L'augmentation de la mortalité Covid a été générale sur la planète. **Il n'y a aucune corrélation entre le taux de vaccination et le taux de mortalité des différents continents.** 5 à 6 fois moins vaccinée que l'Amérique latine, ou que l'Europe, l'Afrique déclare un taux de mortalité de 13 à 15 fois moindre.

2 – En Suède, aucune des prédictions apocalyptiques des experts autoproclamés ne s'est réalisée. 96 000 décès en **un seul mois** prévus par les « experts » ? Dans la vraie vie, **15 271 décès en deux ans**, bilan réalisé **sans aucune des mesures folles que la France a connues.** La Suède, plus contaminée, plus âgée et **moins vaccinée**, que la France est sortie de l'épidémie depuis six mois, dans la sérénité, alors même que la France continue d'y patauger.

3 – En Islande, en Israël, au Royaume Uni, aux États-Unis, à Singapour, (... etc) pays supposés être parmi les plus immunisés ou protégés au monde par le vaccin ou par la guérison de la maladie (entre 75 % et 90%), la contamination et/ou la mortalité prennent de l'ampleur **parmi les doubles vaccinés (voire, en Israël, parmi les vaccinés à trois doses).**

Ainsi, à Singapour (6 millions d'habitants vaccinés à 88%), la mortalité a augmenté très fortement sur les deux dernier mois montrant les limites de l'efficacité vaccinale

Situation de la mortalité Covid à Singapour aujourd'hui vaccinée à 88%: « *On peut débattre de tout sauf des chiffres* » « *tous vaccinés, tous protégés* » qu'ils disaient sur toutes les télés françaises



En Israël, entre le 25 juillet et le 7 Septembre 2021, en six semaines, le nombre de nouveaux cas est passé de **1 276** à **10 128/jour** (moyenne sur 7 jours) et le nombre de décès est passé de **1** à **30** décès/jour (moyenne sur 7 jours) sur une population très vaccinée. S'il y a bien eu une nette réduction du nombre des décès observée en octobre 2021, elle n'a pas été plus spectaculaire que la réduction observée en novembre 2020, sans vaccin. **D'ailleurs, la contamination repart aujourd'hui très fortement en Israël, parmi les double et triple vaccinés (+ 135% en 1 sem).** Elle a plus que doublé la semaine dernière par rapport à la semaine précédente. Le nombre de cas critique y est en hausse. 15% des hospitalisations concernent aujourd'hui des triple vaccinés

Au Royaume Uni, entre le 29 juin et le 5 novembre, le nombre de décès (moyenne sur 7 jours) a été multiplié par 10, passant de 17 à **171** décès/jour. Il a diminué aujourd'hui mais se maintient à **100** décès /Jour malgré la multiplication des injections vaccinales???? La proportion de vaccinés et de non vaccinés dans les hospitalisations est la même que dans la population générale.

3 – Curieusement, et c'est une autre **exception française**, il n'y avait, selon les déclarations officielles, que des non vaccinés dans les réanimations et dans les décès enregistrés en France (80 % selon la propagande officielle.....). Ces proportions ont été revues fortement à la baisse et la publicité « tous vaccinés, tous protégés » a été retirée. Sans doute les autorités lisent-elles mes rapports et considèrent que leurs mensonges ne sont plus tenables. Curieusement aussi, aucun des nombreux effets secondaires recensés dans d'autres pays ne semble apparaître en France et leur nombre, largement sous évalué, n'est plus porté à la connaissance du public par les médias depuis Juillet dernier.

Les chiffres de mortalité Covid et l'omerta sur les effets secondaires étant ce qu'ils sont, il devient légitime de s'interroger sur l'absence d'efficacité et de miracle vaccinal. « **Le vaccin ne tue-t-il pas, in fine, plus qu'il ne protège ?** »

En clair, le spot TV français « *On peut débattre de tout sauf des chiffres* » relève de la manipulation grossière dans la mesure où le chiffre annoncé (80 % de non vaccinés dans les réanimations) était faux. Et ce **chiffre était faux parce qu'il était très loin d'être cohérent avec ceux qui nous venaient du monde entier en provenance de pays qui connaissaient la même situation que nous.**

En clair aussi, le slogan répété inlassablement par les politiques et leurs relais médiatiques : « **Tous vaccinés, tous protégés** » apparaît chaque jour un peu plus **mensonger** et **contre productif**.

Mensonger parce que ça n'est manifestement pas vrai à l'échelle mondiale, si l'on en croit l'évolution actuelle de l'épidémie dans les pays les plus vaccinés. Les vaccins actuels, élaborés à la hâte, et toujours en expérimentation, ont été conçus pour contrer le virus souche de Wuhan. Ils ne semblent pas adaptés ni très efficaces pour contrer les nouveaux variants et peut être ceux qui pourraient encore apparaître.

Contre-productif parce que les plus crédules des vaccinés se croient « immunisés » par un QR code de pass sanitaire et ne respectent plus les gestes barrières et les précautions élémentaires nécessaires en cas d'épidémie. Ces gens là deviennent, avec les encouragements et la bénédiction des autorités politiques et de santé, de véritables dangers publics pour la santé de la population, vaccinée ou non.

Avec l'apparition du variant Omicron très contagieux mais peu létal, qui se comporte pour l'énorme majorité des contaminés comme un « vaccin naturel » avec peu d'effets secondaires graves, la possibilité existe d'une « fuite en avant vaccinale » avec des « rappels » tous les trois mois, avec des vaccins qui auront toujours une guerre de retard sur des variants, beaucoup plus malins que nos gouvernants, nos journalistes et nos autorités de santé.

La vaccination va-t-elle devenir obligatoire tous les trimestres ? tous les mois ? Au plus grand bénéfice des laboratoires pharmaceutiques, , des hommes politiques et des médias qui bénéficient de leurs largesses ? Ou finira-t-on par se rabattre sur le «vivre avec» en utilisant des traitements précoces qui ont fait leurs preuves et rendra-t-on aux praticiens l'entière liberté de prescrire ? L'avenir nous le dira.

Il est recommandé aux vaccinolâtres les plus inquiets de prendre dès aujourd'hui une carte de fidélité. Elle devrait remplacer le QR code du Pass sanitaire bientôt, à moins que cette épidémie, comme toutes les grandes épidémies du passé, ne finisse par s'éteindre naturellement. N'ayez aucune illusion, on vous expliquera que c'est grâce aux vaccins Covid et vous serez sommés de le croire.



*

Chapitre 2 : Rapport de situation planétaire Covid du 1^{er} Janvier 2022 0h00 GMT

Observations factuelles : A l'échelle planétaire, la mortalité mensuelle Covid est aujourd'hui de 160 000 décès/mois, après 9,2 milliards de doses de vaccins injectées. Ce nombre reste **supérieur à la moyenne mensuelle des décès de 2020 sans vaccination**, qui n'était que de 150 000 décès/mois. On réalise toute l'efficacité des campagnes vaccinales qui auraient dû faire reculer le virus et combattre les formes graves de la maladie On peut débattre de tout, sauf des chiffres

Les pays les plus pauvres, dont 14 % seulement de la population seraient vaccinés, sont ceux qui affichent les taux de mortalités Covid les plus faibles (inférieurs à 1, mais le plus souvent à 0,5 pour mille). «On peut débattre de tout sauf des chiffres».....

Les pays les plus riches, les plus « avancés », les plus vaccinés (de 70% à 95%), les plus assistés médicalement, mais aussi les plus âgés, les plus fragiles, les plus touchés par le surpoids et l'obésité, sont ceux qui continuent d'afficher les taux de mortalité les plus élevés au monde. (supérieurs à 1,5 voire à 2 ou 3 pour mille). « On peut débattre de tout, sauf des chiffres »

Après 2 ans d'épidémie, le taux de mortalité Covid planétaire **reste dérisoire** (0,7 pour mille habitants), comparé à d'autres maladies plus ou moins difficilement curables (cancer, sida et surtout «famines».....) . La population terrestre continue donc d'augmenter, malgré la Covid au rythme élevé de 70 à 73 millions d'habitants par an. « On peut débattre de tout, sauf des chiffres »

En 2 ans d'épidémie, **5,45 millions** d'individus, très âgés, fragiles et souvent déjà malades sont décédés « avec la Covid » alors que près de **120 millions** d'individus sont décédés dans le monde, de bien d'autres causes....

Principales causes de décès en 2021 sur la planète (source : Worldometer)

| Cause de décès 2021 | Nombre de décès 2021 | Commentaires |
|----------------------|----------------------|--|
| Famine | 11,2 Millions | Maladie curable, 3 fois plus mortelle que la Covid-19 |
| Cancer | 8,2 millions | Maladie partiellement curable |
| Fumeurs | 5 millions | |
| Covid | 3,6 millions | La mortalité Covid a doublé en 2021 malgré la vaccination de 58,2% des terriens ????? |
| Alcool | 2,5 millions | |
| Sida | 1,7 million | |
| Circulation routière | 1,35 million | |
| Total décès 2021 | 59 millions | |

On notera avec intérêt le comportement paradoxal de l'être humain qui accepte, en 2021, de réaliser 42,7 millions d'avortements sur la planète, et qui, «en même temps» et «quoiqu'il en coûte» à l'économie et à la vie sociale prend mesures sur mesures pour tenter de prolonger de quelques mois l'espérance de vie de quelques millions de vieillards (dont je fais partie), vieillards qui ont, pour la plupart, dépassé l'espérance de vie de leur pays d'origine et dont certains ont usé et abusé des bonnes choses de la vie. Ainsi, 1,7 milliards de terriens seraient en surpoids et 800 millions seraient classés obèses en 2021(Source : Worldometer)

Il faut donc RE...LA...TI...VI...SER, apprendre à « vivre avec » et « traiter précocement » pour limiter la mortalité, comme on l'a déjà fait dans le passé pour nombre de maladies. Il faut aussi, en Europe, **cesser de supprimer des lits d'hospitalisation, en pleine épidémie**, au nom de la « rentabilité », alors que notre population vieillit et donc se fragilise, et faire semblant de s'étonner (pour nos politiques et leurs « conseils scientifiques » sponsorisés par « Big Pharma »), que nos structures hospitalières soient saturées, ce qu'elles sont, chaque hiver, depuis bien longtemps.

En Europe, la gestion suédoise de l'épidémie qui a donné, **depuis le début**, des résultats bien meilleurs que les nôtres, devrait désormais être prise en exemple, en palliant ses faiblesses dans la prise en charge et le traitement des personnes âgées en établissements hospitaliers.

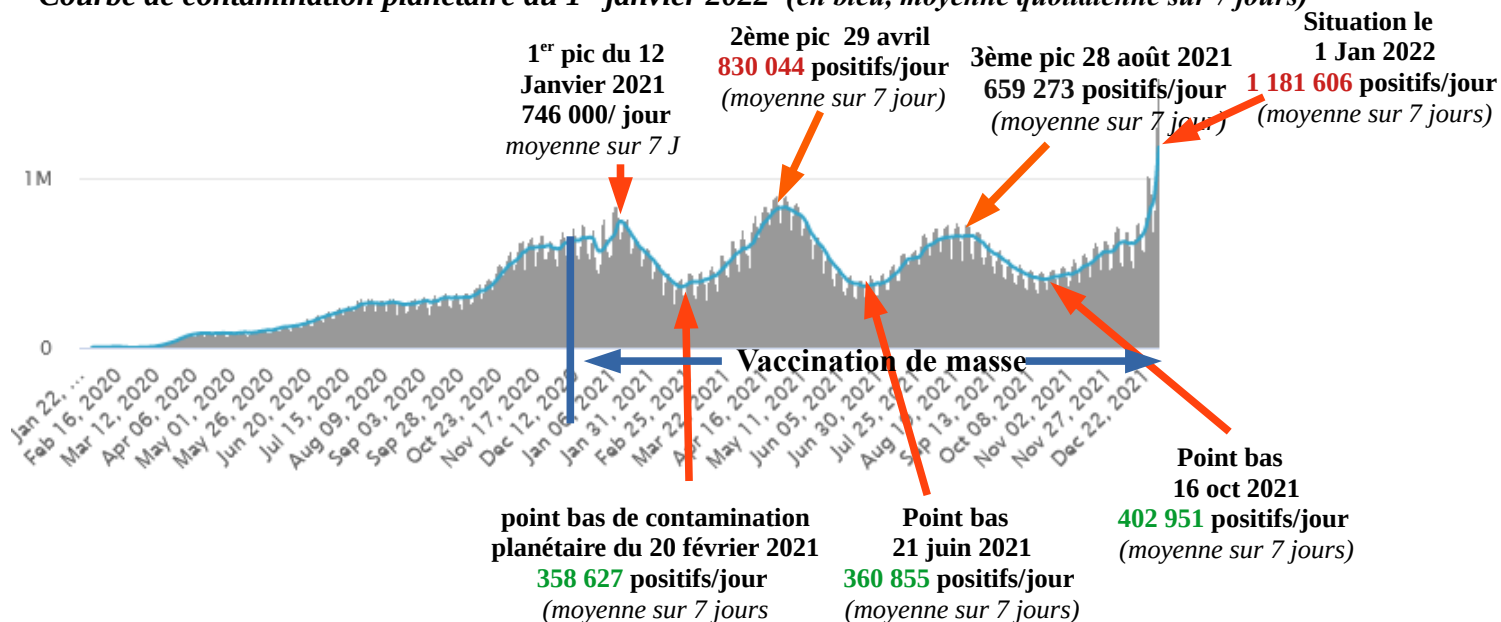
Le dernier pic épidémique planétaire du « variant delta » ayant été franchi dans les derniers jours d'août avec 10 329 décès/jour (moyenne sur 7 jours), **la situation s'est améliorée progressivement jusqu'à la fin de l'année 2021** (5 958 décès/J, moyenne sur 7 jours, en dépit de l'arrivée du variant Omicron.

Cette évolution reste très contrastée d'un pays à l'autre. La situation reste bonne en Afrique (très peu vaccinée) et en Océanie. Elle s'améliore sensiblement en Europe, en Amérique latine et en Asie. L'Europe qui aborde l'hiver **reste l'épicentre incontesté de l'épidémie malgré un taux de vaccination déjà élevé de 66 %**. La situation s'améliore moins vite qu'ailleurs en Amérique du Nord (USA) malgré un taux de vaccination de 68%. Le surpoids et l'état cardio-vasculaire des USA, liés à la malbouffe, y sont probablement pour quelque chose

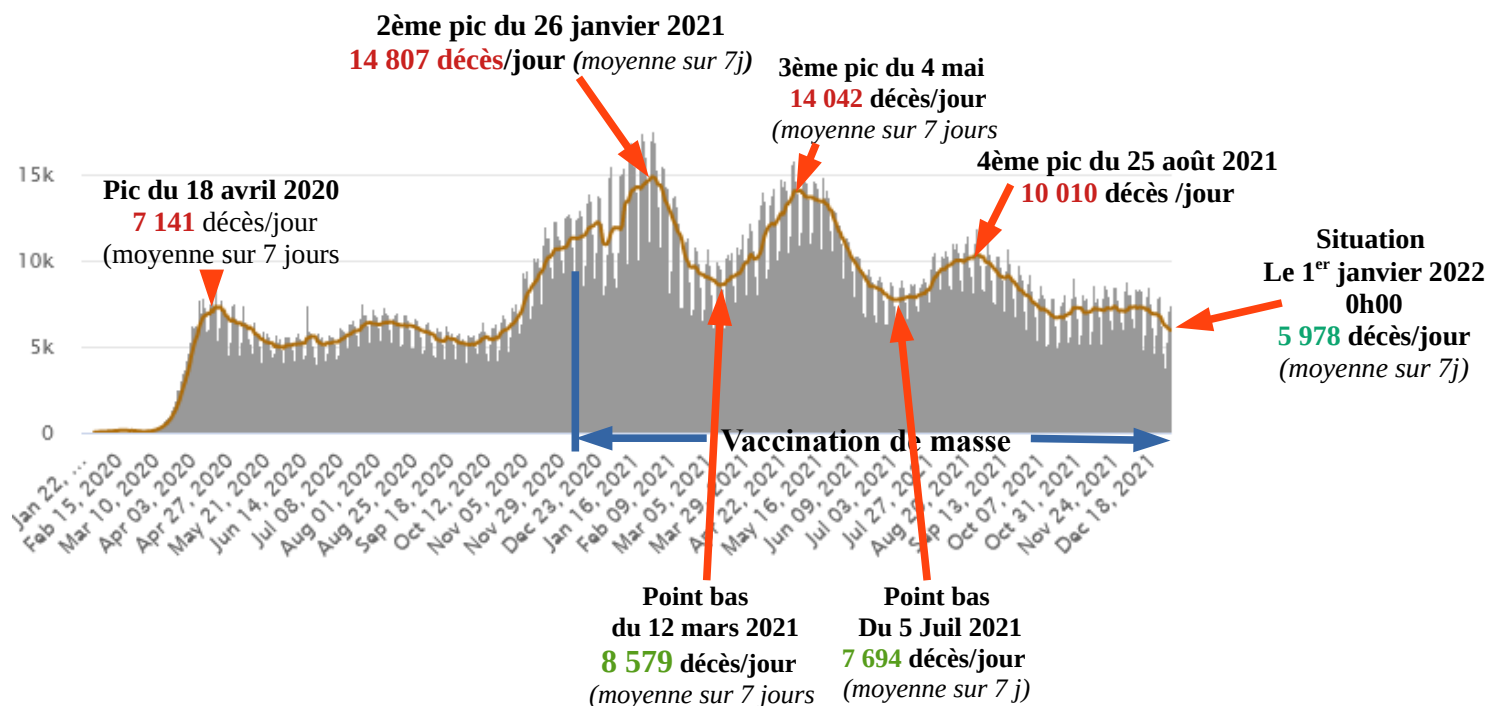
En Europe, c'est l'Est qui continue d'enregistrer les pertes les plus sévères (Russie, Pologne, Ukraine, suivies de l'Allemagne, pourtant très vaccinée (71%).

Présentation des courbes de contamination et de décès planétaires,

Courbe de contamination planétaire au 1^{er} janvier 2022 (en bleu, moyenne quotidienne sur 7 jours)



Courbe du nombre de décès planétaire au 1^{er} Janvier 2022 (en marron, moyenne quotidienne sur 7 jours)



A noter que l'arrivée de la vaccination n'a pas changé grand-chose, à ce jour. Aujourd'hui, 9,15 milliards de doses de vaccin auraient été injectées, près de 58 % des habitants de la planète « auraient » reçu au moins une dose de vaccin. 1 milliard de doses de vaccin sont désormais injectées chaque mois pour un résultat toujours aussi peu probant

Les taux de guérison sont très rassurants, sur **288 millions** de personnes déclarées positives à la Covid depuis le début de l'épidémie, près de **254 millions** ont été déclarés guéris, soit près de 90%. **28,6 millions** seraient encore en cours de soin, **5,45 millions** seraient décédés « avec la Covid » en 2 ans et, pour l'énorme majorité de ces derniers, des personnes déjà très âgées, atteintes de comorbidités et ayant dépassé l'espérance de vie de leur pays d'origine.

Ces taux de guérison varient d'un continent à l'autre en fonction de l'âge des population concernées et surtout de la gestion plus ou moins efficace de l'épidémie. Mais il est aujourd'hui presque partout proche de 90% **à l'exception des pays les plus affectés du moment.**

*

Point de situation du Samedi 1er Janvier 2022 0h00 GMT

Depuis le début de l'épidémie:

222 pays ou territoires ont été affectés par le virus, pour **288,5 millions de cas déclarés**, **5,45 millions de décès**, **254 millions de guérisons**; **28,5 millions** de cas «actifs» dont **89 000 en état critique (stable).**

29 pays ont déclaré plus de 29 000 décès depuis le début de l'épidémie et comptent 89% des décès avec, dans l'ordre des pertes: (USA, Brésil, Inde, Russie, Mexique, Pérou, Royaume Uni, Indonésie, Italie, Iran, Colombie, **France**, Argentine, Allemagne, Pologne, Ukraine, Afrique du Sud, Espagne, Turquie, Roumanie, Philippines, Hongrie, Chili, République Tchèque, Équateur, Vietnam, Malaisie, Bulgarie, Canada.

A l'échelle de la planète, la mortalité liée à la pandémie est désormais en baisse sensible. Elle est passée sous la barre des 6000 décès/jour. **C'est un « plus bas » que l'on n'avait plus connu depuis Octobre 2020. L'arrivée du variant O-micron est un vrai cadeau de Noël dans la mesure où il est très contagieux mais très peu létal. Il contribue au développement rapide d'une immunité de groupe plus solide et plus durable que la très hypothétique «immunité vaccinale». En clair, l'épidémie pourrait bien avoir amorcé son ultime décrue grâce au variant O-micron.**

Si l'on s'en tient à l'évolution des deux indicateurs les plus pertinents (cas critiques et décès déclarés), **la situation** s'améliore nettement depuis la mi-décembre.

A la lecture du tableau qui suit, on réalise à quel point, malgré l'apparition du variant **O-Micron**, la mortalité reste faible mais en très légère hausse en **Afrique** et en Océanie ; plus forte mais en baisse en Asie (Inde), en Amérique latine (Brésil, Mexique), et en Europe de l'Est mais surtout à quel point la situation s'améliore plus lentement en Amérique septentrionale (USA). L'Europe reste l'épicentre actuel de l'épidémie, avec l'entrée dans l'hiver de l'hémisphère Nord. Elle cumule désormais plus de 50% des pertes mondiales pour 9,6 % de la population. Pour un continent vacciné à 66 % et déclarant une immunité naturelle supérieure à 10 %, (personnes ayant contracté la maladie et en ayant guéri), **c'est un échec de la stratégie du tout vaccinal**

Ci après, un tableau rappelant l'évolution de l'épidémie sur les 6 derniers mois
(en vert l'amélioration hebdomadaire, en rouge la détérioration).

| Date | Nb de décès | Océanie | Afrique | Amérique latine | Asie | USA + Canada | Europe |
|----------------------------|---------------|---------------|--|---|--|--|---|
| Semaine 1 - 8 Mai | 89 945 | 15 | 2 122 | 28 257 | 37 470 | 5 143 | 16 938 |
| Semaine 24-31 Jul | 63 765 | 70 | 6 673 2 604 <i>Af du Sud</i> | 17 981 7 092Brésil, 2244Colombie 2227Argentin,2371Mexi qu | 29 160 11 713 Indonésie, 3 799 Inde2483Myanmar | 2 555 2 502 US | 7 326 dont 5 475 Russie |
| Semaine 7-14 Août | 67 715 | 117 | 6 314 2279 <i>Af du Sud</i> 921 Tunisie | 15 639 6 107 Brésil, 3646 Mexique, 1572 Argentine 1 134Colombie | 32 879 11 086 Indonésie, 3 761Inde, 3 656 Iran 2072Vietnam, 1789Malaisie | 4 564 4 501 US 54 Canada | 8 202 dont 5 563 Russie |
| Semaine 21-28 Août | 71 398 | 191 | 5 465 | 14 770 | 31 186 | 9 553 | 10233 |
| Semaine 18-25 Sep | 58 301 | 172 | 2 858 1 015 <i>Af du Sud</i> | 11 258 3 954 Brésil, 3793Mexique | 17 148 2 356 Iran, 2 127 Inde, 2188 Malaisie, 1583 Vietnam | 14 574 14 324 US 250 Canada | 12 245 5 647 Russie |
| Semaine 9-16 Oct | 47 305 | 180 | 1 551 | 7 011 | 10 683 1 602 Inde 1 498 Iran 1447Turquie1192Philipp | 11 635 | 16 245 6 828 Russie 2 189 Roumanie 2056 Ukraine |
| Semaine 13-20 Nov | 53 154 | 151 | 982 445 Egypte 93 <i>Af du Sud</i> | 4 375 1 476 Brésil 1 299 Mexique | 10 032 2104 Inde 1 519 Turquie 1 664 Philippine 816 Iran | 10 374 10 202 US | 27 240 8663 Russie 4624 Ukraine 1858Roumanie |
| Semaine 20-27 Nov | 49 242 | 118 | 1 224 426 Egypte 221 <i>Af du Sud</i> | 4 681 1 589 Brésil 1 520 Mexique | 9 905 2584 Inde 1 395 Turquie 1319 Philippines | 6 187 6 050 US | 27 127 8703 Russie 3918 Ukraine 2209Pologne, |
| Semaine 27Nov-4 Dec | 51 396 | 60 | 929 406 Egypte 157 <i>Af du Sud</i> | 4 439 1 454 Brésil 1 266 Mexique | 9 653 2321 Inde 1 376 Turquie 1 114 Vietnam | 9 070 8 931 US | 27 245 8 565 Russie 3417 Ukraine 2518 Pologne 2138 Alleagn |
| Semaine 4-11 Dec | 53 849 | 77 | 1 076 323 Egypte 136 <i>Af du Sud</i> | 4 472 1 471 Mexique 1 279 Brésil | 11 695 2174 Inde 1 544 Vietnam 1 361 Turquie | 9 370 9 227 US 143Canada | 27 159 8 323 Russie 2800 Pologne 2777 Ukraine 2623 Allemagne |
| Semaine 11-18 Dec | 49 237 | 71 | 958 311 Egypte 217 <i>Af du Sud</i> | 4 017 1 170 Mexique 914 Brésil | 8 549 2 030 Inde 1701 Vietnam 1 275 Turquie | 9 508 9 386 US 132 Canada | 26 134 7 924 Russie 2 944 Pologne 2675 Allemagne 2298 Ukraine |
| Semaine 18-25 Dec | 48 140 | 48 | 1 373 446 <i>Af du Sud</i> 266 Egypte | 3 593 1 152 Mexique 782 Brésil | 8 515 2362 Inde 1663 Vietnam 1205 Turquie | 11 059 10 952 US 107 Canada | 24 818 7 165 Russie 3169 Pologne 2302 Alleagn 1791 Ukraine |
| Semaine 25Dec-1Jan | 43 871 | 62 | 1 529 402 <i>Af du Sud</i> 206 Egypte | 2 789 777 Mexique 680 Brésil | 7 798 1966 Inde 1577 Vietnam 1 103 Turquie | 9 414 9 238 US 176 Canada | 22 279 6 591 Russie 3 012 Pologne 1848 Alleagn 1467 Ukraine |
| Date | Nb de décès | Océanie | Afrique | Amérique latine | Asie | USA + Canada | Europe |
| % Sem dernière | 100 % | 0,13 % | 3,48 % | 6,36 % | 17,77 % | 21,46 % | 50,78% |

Bilan au 1^{er} janvier 2022 0h00 GMT du nombre de cas et de décès par grande région du monde

| Continents ou Sous continents | Population en millions d'h | Pop. en % planète | Nb de cas | % des cas / planète | Nb de décès | Nb de décès Covid/ Millier d'h | Décès en % des décès Covid |
|--|----------------------------|-------------------|--------------------|---------------------|------------------|--------------------------------|----------------------------|
| Amérique latine du Mexique inclus à Ushuaïa + Caraïbes | 660 | 8,41% | 47 911 916 | 16,61% | 1 560 033 | 2,36 | 28,61% |
| Amérique septentrionale (USA+ Canada) | 370 | 4,69% | 57 880 027 | 20,06% | 877 224 | 2,37 | 16,1% |
| Europe | 750 | 9,58% | 87 637 621 | 30,38% | 1 527 427 | 2,04 | 28,0% |
| Asie | 4 668 | 59,58% | 84 668 023 | 29,35% | 1 254 782 | 0,27 | 23,1% |
| Afrique | 1 370 | 17,20% | 9 810 521 | 3,40% | 229 029 | 0,17 | 4,2% |
| Océanie | 42 | 0,54% | 558 790 | 0,19 % | 4 503 | 0,11 | 0,08% |
| Total Monde | 7 860 | 100 % | 288 467 619 | 100 % | 5 452 998 | 0,700 | 100 % |

Les bilans les plus lourds de la journée d'hier ont été, dans l'ordre, ceux de la Russie, des USA, et de la Pologne . Ces trois pays ont déclaré, à eux seuls, près de **38,4%** des nouveaux décès de la planète.

L'Océanie, l'Afrique et l'Asie enregistrent une part des pertes mondiales de 27,4% alors qu'elles regroupent 77% de la population. L'Europe et le continent américain (Nord et Sud) enregistrent 72,6% des pertes pour moins de 23% de la population mondiale. La part de l'hémisphère Nord va désormais augmenter avec l'effet hivernal, malgré le taux de vaccination le plus élevé au monde, et celles de l'Afrique pourtant sept fois moins vaccinée, et soumise au variant Omicron, très peu létal jusqu'à présent, devraient se réduire.

Pour relativiser, encore et toujours, cette crise sanitaire, voici la comparaison avec les épidémies du siècle dernier:

| Épidémie | Nombre de cas | Nombre de décès | Population mondiale | Décès en % de la Population mondiale |
|--------------------------------|---------------------------|--------------------------|--------------------------|--------------------------------------|
| Grippe Espagnole 1918-1920 | 500 millions | de 20 à 100 millions | 1,8 milliards d'h | 10 à 50 pour 1 000 h |
| Grippe Asiatique 1957-1958 | 250 - 1 000 millions | de 1 à 4 millions | 2,9 milliards d'h | 0,35 à 1,4 pour 1 000 h |
| Grippe de Hong Kong 1968-1969 | 250 - 1000 millions | de 1 à 4 millions | 3,5 milliards d'h | 0,3 à 1,1 pour 1 000 h |
| Covid-19 2020 – 2021- ? | 288,5 millions + ? | 5,45 millions + ? | 7,9 milliards d'h | 0,7 pour 1 000 h |

Au delà des nombres évoqués ci dessus, il faut aussi constater qu'une très forte majorité des décédés de cette épidémie avait déjà dépassé l'espérance de vie de leur pays d'origine et souffraient de multiples comorbidités ce qui n'était pas le cas lors des grandes épidémies précédentes.

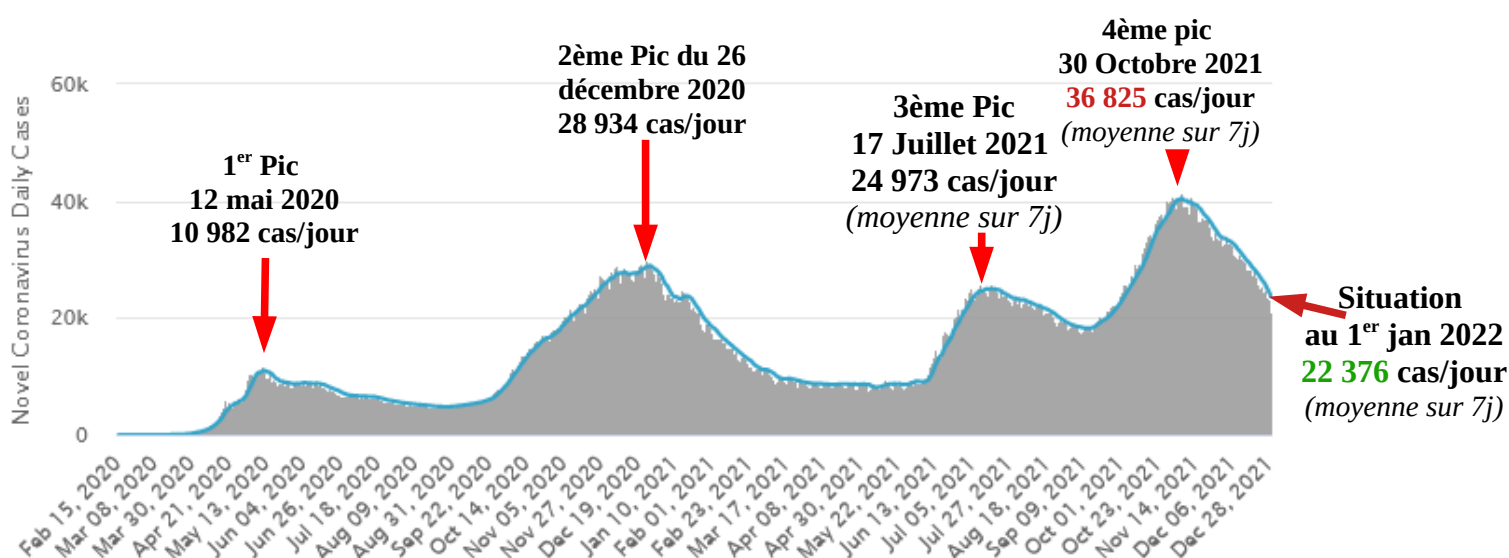
Situation par continents, sous continents, et pays les plus affectés:

1 – L'Europe.

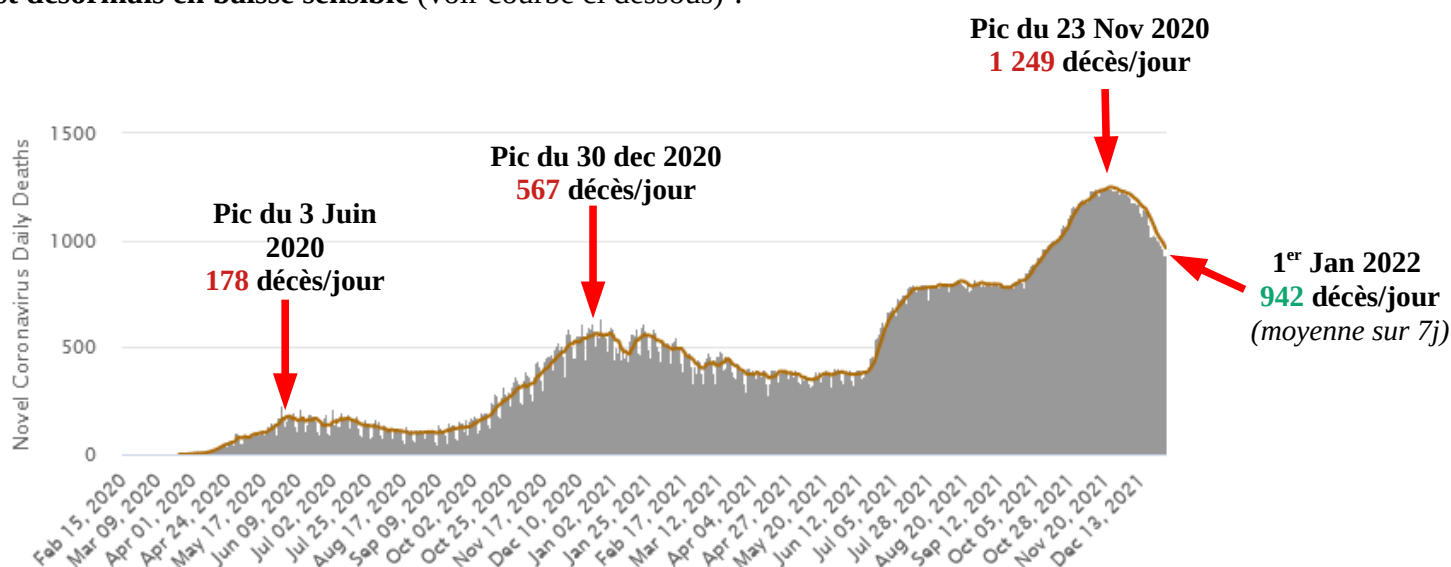
Épicentre de l'épidémie depuis la mi-octobre, l'Europe voit sa situation s'améliorer très sensiblement. En dépit de l'hystérie politique et médiatique autour de la hausse du «taux d'incidence» du virus **peu létal** O- micron, **le nombre de décès déclaré Covid, seul indicateur pertinent, est en baisse presque partout** alors que l'Europe aborde l'hiver. Les politiques, les autorités de santé et les médias agissent pourtant comme s'ils voulaient générer la peur pour pousser les récalcitrants vers la seringue. Après les non vaccinés, coupables de tous les maux, c'est aujourd'hui le nouveau variant qui est utilisé pour justifier une **possible** hausse des décès (habituelle en période hivernale). Dans les faits, **ce sont la Russie, la Pologne et l'Allemagne qui totalisent, à eux seuls, 53,2 % des décès européens de la semaine écoulée.**

11 - La Russie et la Pologne sont les seuls pays européens à avoir enregistré plus de 2 000 décès en 7 jours.

Courbe du nombre de cas déclarés par la Russie au 1^{er} janvier 2022 0h00 GMT



La Russie déclare encore, à elle seule, 30% des décès européens, mais **le nombre des décès y est désormais en baisse sensible** (voir courbe ci dessous) ?



12 - Situation du Royaume Uni: La situation s'améliore avec 110 décès/J (*moyenne sur 7 jours*) dont une majorité de double vaccinés: **Observation importante à souligner: au Royaume Uni, les proportions de vaccinés et de non vaccinés dans les testés positifs et dans les décès sont à très peu près les mêmes que dans la population générale Ce constat ne peut que renforcer le camp des vaccino-sceptiques.**

Il illustre parfaitement la déclaration de Boris Johnson disant que le virus et ses variants ne disparaîtraient probablement pas avec la vaccination et qu'il fallait se préparer à «vivre avec», comme on vit avec la grippe, **en recherchant notamment des traitements précoces.**

Le bilan total des pertes Covid du Royaume Uni (**148 624** décès «déclarés») suit désormais celui de la Russie (**308 860**) mais pour une population deux fois moins nombreuse. La vaccination de masse a débuté au début de décembre 2020 et **76%** de la population auraient reçu une première injection; **69,5% auraient reçu la 2ème ou la 3ème et 18,9%**, ayant contracté la maladie, seraient immunisés naturellement. Le bilan continue d'être étrangement lourd pour une population présumée très protégée par un vaccin déclaré par Big pharma efficace à plus de 90 % contre les formes graves (????)

13 – La situation de l'Italie se détériore pour la contamination Covid déclarée (+ 142% en 1 sem). La hausse des décès (**+5% seulement** en 1 sem) **pourrait** s'accroître, comme elle le fait, chaque hiver, avec la grippe. L'Italie restera probablement à la troisième place pour le nombre des décès en Europe. Notons que **l'explosion du « taux d'incidence » n'est plus un indice pertinent** lorsqu'on a affaire à un virus aussi peu létal que le O micron qui, grâce à sa faible virulence, se comporte comme un vaccin, bien meilleur que ceux proposés par Big Pharma.

14 - La situation de la France est comparable à celle de l'Italie. Le nombre de testés positifs (**indice peu pertinent**) augmente désormais depuis le 11 Octobre (encore + 113% sur les 7 derniers jours). Celui des décès est, lui aussi, en hausse de + **13% en 7 jours**, avec l'entrée en période hivernale. Celui des cas critiques semble stable (3 333), ce qui reste dérisoire pour la saison. Vraiment pas de quoi paniquer

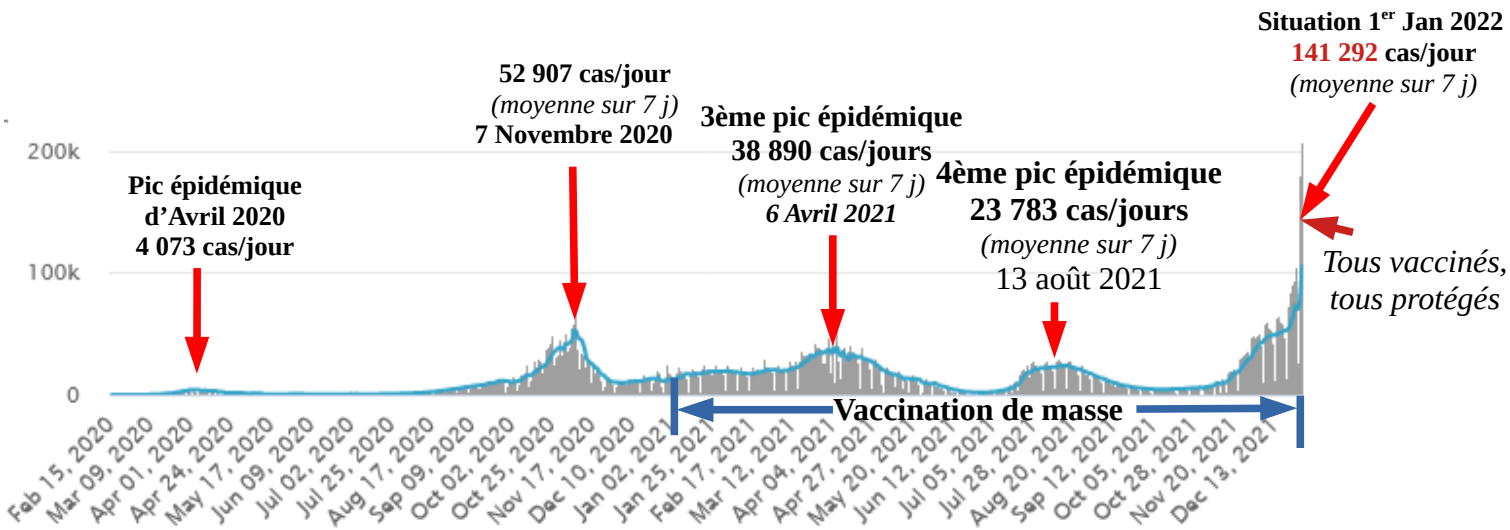
A ce jour, 78% des français, sous la pression de mesures coercitives pour une large part, auraient reçu une dose de vaccin, 73% en auraient reçu deux (en une année de campagne) et 15,2% ayant contracté la maladie, seraient immunisés naturellement. **Les résultats attendus de la vaccination expérimentale ne sont pas au rendez vous, comme partout ailleurs dans le monde.** Une forte majorité des vaccinés de mon entourage et de mes amis admet s'être fait vacciner sous les pressions des mesures prises par le gouvernement pour interdire aux non vaccinés de vivre et de travailler normalement. On est très loin du consentement «libre et éclairé» requis dans ce genre d'acte médical «expérimental», surtout lorsque l'expérimentation n'est pas une réussite. Le retour à la vie d'avant n'est pas pour demain, en France.

Ces chiffres français sont peu fiables car ils émanent des autorités sanitaires et politiques françaises qui ont déjà beaucoup menti depuis le début de cette épidémie

Peut être devraient-elles regretter de ne pas avoir utilisé toute la palette des traitements précoces existant sur le marché et d'avoir interdit aux médecins de prescrire des molécules jugées efficaces presque partout ailleurs dans le monde..... Bien sûr, elles rendront les nouveaux variants, plus malins qu'eux, et

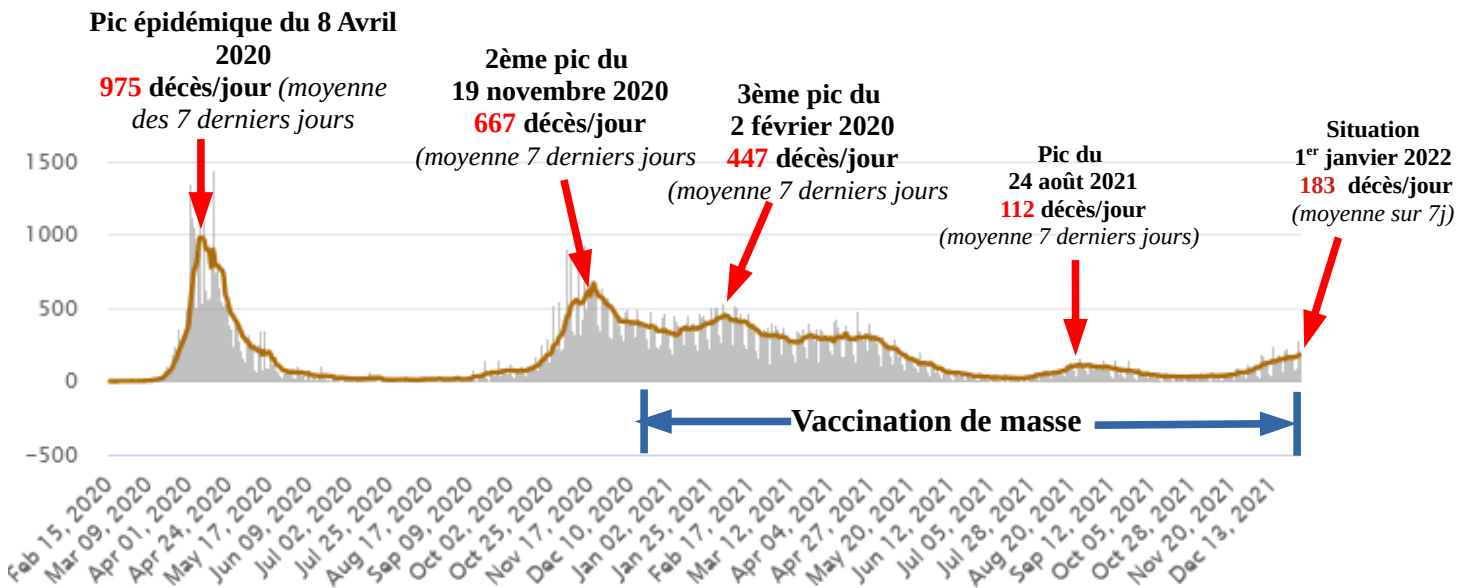
les non vaccinés responsables de l'échec de leur stratégie sans jamais se poser la question qui tue: **Les vaccins expérimentaux anti Covid, élaborés à la va-vite, ont-ils ou non l'efficacité qu'on leur prête?**

Courbe du nombre de cas déclarés en France au 1^{er} janvier 2022 (en bleu, moyenne sur les 7 derniers jours)



Pour le nombre des décès, la France approche la barre des 124 000 au premier jour de l'an 2022.

France: courbe des décès quotidiens (en barre grise) et moyenne quotidienne sur 7 jours (en orange)

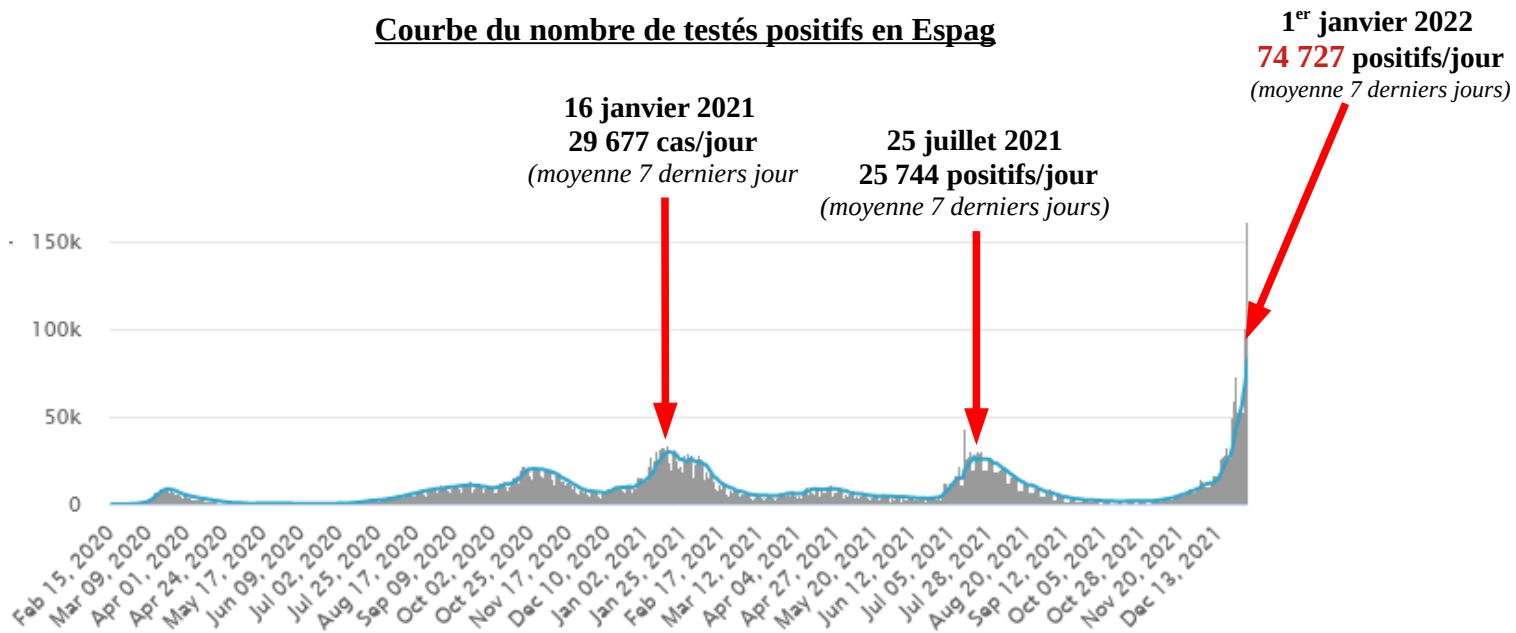


Le taux de mortalité Covid français reste, à ce jour, plus de 2,5 fois supérieur à la moyenne mondiale avec **1,89 décès pour mille habitants (hors décès à domicile)**, pour une moyenne mondiale de **0,7 pour mille**.

Pour le nombre des décès, la France reste à la quatrième place européenne (sur 48 pays ou territoires) derrière la Russie, le Royaume Uni et l'Italie. Merci aux autorités de santé et à l'exécutif qui ont interdit aux médecins de prescrire les traitements précoces efficaces, avec le consentement éclairé de leurs patients

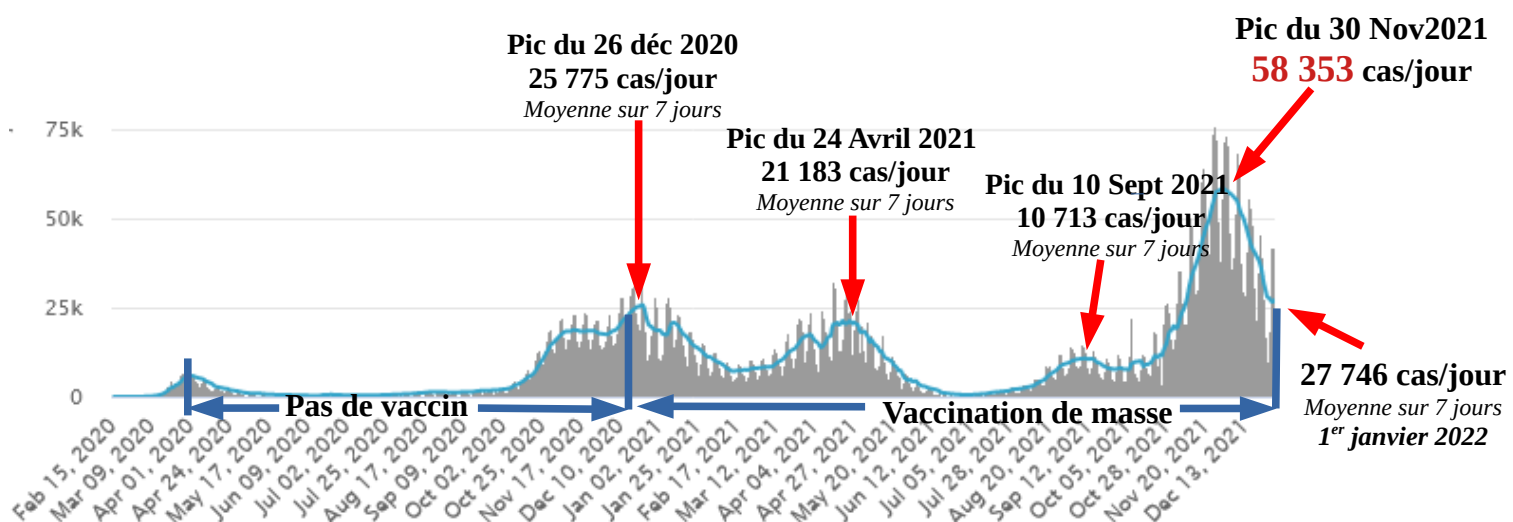
15- La situation de l'Espagne, pays latin vacciné à 85%, ressemble à celle de l'Italie et de la France. Le nombre des décès s'inscrit en très légère hausse sur les 7 derniers jours (+ 4%).

Courbe du nombre de testés positifs en Espagne



16- La situation de l'Allemagne s'améliore désormais sensiblement: les nombres de cas hebdomadaires déclarés (-14%) et de décès (-20%) sont en forte baisse. L'Allemagne aurait vacciné d'une première dose, à ce jour, 74% de sa population, 71% auraient reçu les deux doses et 8,5% ayant contracté et guéri de la maladie seraient immunisés naturellement. Pas besoin d'être sorti de Polytechnique pour réaliser qu'en 2021 la vaccination n'aura servi strictement à rien en Allemagne.

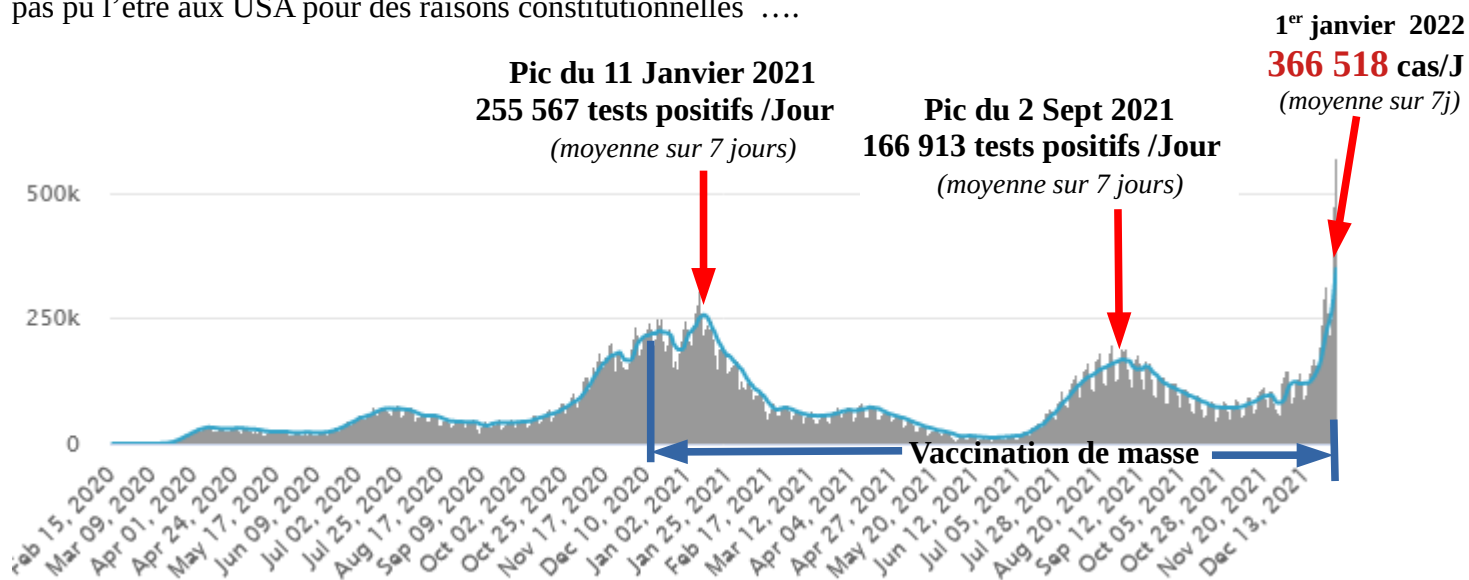
Courbe du nombre de cas déclarés en Allemagne au 1^{er} janvier 2022 0h00 GMT



17- Avec un taux de mortalité de 2,43 décès par millier d'habitant, la Belgique, siège des institutions européennes, pays de brassage et de passage, restera un pays «cluster».

2- L'Amérique septentrionale: Le nombre hebdomadaire de cas déclarés aux USA (+ 72% en 1 sem) est en augmentation sensible mais **le nombre de décès baisse de 10 %** (très faible létalité du variant Omicron).

73% des citoyens US auraient reçu une première dose de vaccin, 62% auraient reçu les deux. Les citoyens US seraient donc plus vaccino-sceptiques que les français, ou peut être plus fermes dans leurs convictions. Il est vrai que toute la panoplie des mesures contraignantes appliquées en France n'a pas pu l'être aux USA pour des raisons constitutionnelles



L'épidémie est loin d'être éradiquée aux USA. Pire que prévu en 2021, le nombre des décès a passé le cap des 847 000 le 1^{er} janvier 2022 (183 fois les pertes déclarées par la Chine), malgré le vaccin ...

En 2020, année Covid gérée par l'administration Trump, le nombre des décès US avait été de 370 000 pour 20,5 millions de cas déclarés (sans vaccins). Trump avait été lynché par la meute médiatique occidentale pour sa gestion jugée calamiteuse de l'épidémie. En 2021, année Covid gérée par l'administration Biden, le nombre des décès US a très largement dépassé celui de 2020 pour s'établir à 477 000 décès (847 000 – 370 000), donc + 35% de décès pour la gestion Biden en 2021. Ce triste bilan est obtenu alors que 508 millions de doses de vaccin ont déjà été injectées à la population US (333 Millions d'h) en 2021 par l'administration Biden

Le lecteur aurait-il entendu les médias critiquer Biden pour les résultats de sa gestion de l'épidémie bien plus désastreux que ceux de Trump ? Aurait il entendu dire que l'efficacité du vaccin n'est pas du tout celle annoncée par Big Pharma ?

«On peut débattre de tout sauf des chiffres»: de tels résultats d'une campagne de vaccination de masse avec un vaccin vendu pour une efficacité de plus de 90 % devrait interroger les responsables politiques du monde entier d'autant que les pays les moins vaccinés d'Asie et d'Afrique sont très loin d'afficher des résultats aussi calamiteux et que les personnes à risque sont beaucoup plus vaccinées que les autres

Au **Canada**, les nombres de nouveaux cas et de décès restent stables. Le taux de mortalité Covid déclaré par les canadiens (0,793/1000h) reste inférieur de plus de moitié à celui de l'Europe (2,03/1000h) et de plus des deux tiers à celui de son voisin US (2,54/1000 h).

3 – L'Asie.

La mortalité y reste dérisoire, très inférieure à la moyenne mondiale, et **la situation continue de s'y améliorer sensiblement.**

L'Asie de l'Est et du Sud-Est (*Chine, Japon, Vietnam, les deux Corées, Taïwan, Philippines, Indonésie, Laos, Cambodge, Malaisie, Birmanie ...*) reste donc toujours très peu touchée par la pandémie comparée, au reste de l'Asie et du monde. La situation s'améliore quasiment partout.

L'Indonésie, actuellement pays le plus touché d'Asie de l'Est, enregistre un taux de mortalité encore dérisoire de **0,520** décès/1 000 h (inférieur à la moyenne mondiale de 0,700). Taïwan, pays parmi les moins touchés et qui n'a jamais adopté de confinement national, déclare un taux de mortalité de **0,036** décès pour mille h (**850** décès de la Covid en 2 ans pour 24 millions d'h). Le Japon, quant à lui, déclare **18 393** décès pour 126 millions d'h soit **0,146** décès /mille h.

C'est donc **l'Asie de l'Ouest** (Inde, Iran et pays voisins du Moyen-Orient) qui a enregistré l'essentiel des pertes en Asie. **Ces pertes restent très limitées si on les rapporte au nombre d'habitants.** Le taux de mortalité Covid déclaré par l'Inde (**0,344** décès pour 1000 h) reste dérisoire comparé à la moyenne mondiale (0,7 /1000h) ou à celle de l' Europe (**2,04** pour 1000h).

S'agissant de l'Iran, ce pays est toujours un pays sous sanctions économiques «maximales» de la part des USA (au profit d'Israël) et enregistre le 3^{ème} taux de mortalité le plus élevé d'Asie (**1,537** décès/millier d'h), derrière la Géorgie, et l' Arménie qui a cumulé la guerre et la Covid.

La contamination **est en très forte hausse (+162% en 1 sem) en Israël**, l'un des meilleurs élèves de la classe «*tous vaccinés-tous protégés*». L'épidémie est très loin d'y être éradiquée. 15 % des hospitalisations d'aujourd'hui sont des triples vaccinés. On y évoque donc déjà une probable et prochaine 4^{ème} dose. On y est donc **très loin du retour à la vie d'avant promis l'année dernière à la même époque par les promoteurs du vaccin**

Israël avait déclaré **3 325** décès en 2020, sans vaccin. Elle en est aujourd'hui à 8 243 décès soit $8\,243 - 3\,325 = 4\,918$ pour l'année 2021. Le vaccin n'est donc pas aussi efficace qu'annoncé par Big pharma, puisque la situation s'est détériorée en 2021 malgré la multiplication des injections vaccinales.

Cette mortalité asiatique, y compris celle de l'Inde et de l'Iran, reste aujourd'hui **très** inférieure à celle des continents américain et européen.

Tableau présentant la situation du 1 Janvier 2022 des 22 pays d'Asie ayant dépassé les 8 000 décès (95 % des pertes en Asie)

| | PAYS | Total Décès | Nb total de cas | Guéris | En cours de soin | État critique | Décès/ millier d'h |
|------------|--|------------------|-------------------|-------------------|---------------------|---------------|-----------------------|
| | Total Asie | 1 254 784 | 84 668 023 | 81 883 243 | 1 529 996 | 28 536 | 0,27 |
| 1 | Inde | 481 486 | 34 861 579 | 34 266 363 | 113 730 | 8 944 | 0,344 |
| 2 | Indonésie | 144 094 | 4 262 720 | 4 114 334 | 4 292 | | 0,519 |
| 3 | Iran | 131 606 | 6 194 401 | 6 037 090 | 25 705 | 2 694 | 1,537 |
| 4 | Turquie | 82 361 | 9 482 550 | 9 063 312 | 336 877 | 1 128 | 0,961 |
| 5 | Philippines | 51 504 | 2 843 979 | 2 778 242 | 14 233 | 899 | 0,461 |
| 6 | Vietnam | 32 394 | 1 731 257 | 1 355 286 | 343 577 | 7 291 | 0,328 |
| 7 | Malaisie | 31 487 | 2 758 086 | 2 685 378 | 41 221 | 269 | 0,955 |
| 8 | Pakistan | 28 927 | 1 295 376 | 1 256 337 | 10 112 | 633 | 0,127 |
| 9 | Bangladesh | 28 072 | 1 585 539 | 1 549 101 | 8 366 | 1 349 | 0,168 |
| 10 | Irak | 24 158 | 2 093 740 | 2 064 970 | 4 612 | 78 | 0,581 |
| 11 | Thaïlande | 21 698 | 2 223 435 | 2 168 494 | 33 243 | 588 | 0,310 |
| 12 | Myanmar | 19 268 | 530 834 | 508 232 | 3 334 | | 0,351 |
| 13 | Japon | 18 393 | 1 733 325 | 1 712 019 | 2 913 | 49 | 0,146 |
| 14 | Sri Lanka | 14 979 | 587 245 | 560 494 | 11 772 | | 0,695 |
| 15 | Géorgie | 13 800 | 934 741 | 895 315 | 25 626 | | 3,469 |
| 16 | Kazakhstan | 13 012 | 987 866 | 960 211 | 14 643 | 528 | 0,681 |
| 17 | Jordanie | 12 653 | 1 063 405 | 1 018 896 | 31 856 | 895 | 1,222 |
| 18 | Népal | 11 594 | 828 431 | 811 958 | 4 879 | 114 | 0,387 |
| 19 | Liban | 9 119 | 727 930 | 659 448 | 59 363 | 186 | 1,345 |
| 20 | Arabie Saoudite | 8 877 | 556 236 | 541 853 | 5 506 | 54 | 0,249 |
| 21 | Azerbaïdjan | 8 358 | 616 947 | 599 546 | 9 043 | | 0,813 |
| 22 | Israël | 8 243 | 1 383 939 | 1 350 172 | 25 524 | 92 | 0,884 |
| 27 | Pour mémoire Chine | 4 636 | 102 083 | 94 733 | 2 714 | 15 | 0,003 |
| | 26 autres pays | 54 065 | 5 282 379 | 4 831 459 | 396 855 | 2 730 | |
| | Total Asie 4 640 millions d'h | 1 254 784 | 84 668 023 | 81 883 243 | 1 529 996 | 28 536 | 0,27 |
| | Total Europe 750 millions d'h | 1 527 427 | 87 637 636 | 74 777 537 | 11 332 676 | 22 441 | 2,04 |

4 – L'Amérique latine :

Avec plus de **1,56 millions** de décès déclarés, l'Amérique latine reste la région du monde la plus affectée par l'épidémie, à ce jour. Elle est toutefois parvenue à améliorer très sensiblement sa situation, depuis début août.

En Amérique latine, les pertes humaines hebdomadaires déclarées sont en baisse très sensible à **2 769** décès déclarés. La situation s'améliore partout à l'exception de l'Argentine. Le **bilan brésilien reste le plus lourd avec un quart des pertes «latinos» de la semaine passée**, mais le nombre des décès hebdomadaire y baisse progressivement (**97** décès/jour (*moyenne des 7 derniers j*)).

Les décès se concentrent dans **neuf États** qui déclarent près de 95 % des décès et plus de 16 500 décès chacun. Les autres pays des Caraïbes et d'Amérique du Sud restent encore relativement épargnés par l'épidémie.

Au **Mexique**, le nombre hebdomadaire de décès est, lui aussi, en nette baisse (- 33% moyenne des 7 derniers jours).

Tableau présentant la situation du 1^{er} janvier 2022 des neuf pays d'**Amérique latine** ayant dépassé les 16 500 décès (95 % des pertes)

| | PAYS | Total Décès | Nb total de cas | Guéris | En cours de soin | État critique | Décès/ millier d'h |
|---|---|------------------|-------------------|-------------------|---------------------|------------------|-----------------------|
| | Total Amérique latine | 1 560 033 | 47 911 916 | 44 543 270 | 1 808 628 | 18 090 | 2,36 |
| 1 | Brésil | 619 109 | 22 287 521 | 21 567 845 | 100 567 | 8 318 | 2,882 |
| 2 | Mexique | 299 285 | 3 969 686 | 3 306 071 | 364 330 | 4 798 | 2,285 |
| 3 | Pérou | 202 690 | 2 296 831 | N/A | N/A | 895 | 6,022 |
| 4 | Colombie | 129 942 | 5 157 440 | 4 970 713 | 56 785 | 342 | 2,514 |
| 5 | Argentine | 117 169 | 5 654 408 | 5 307 059 | 230 180 | 1 009 | 2,557 |
| 6 | Chili | 39 115 | 1 806 494 | 1 725 159 | 42 220 | 522 | 2,020 |
| 7 | Équateur | 33 681 | 549 418 | 443 880 | 71 857 | 759 | 1,867 |
| 8 | Bolivie | 19 680 | 599 753 | 526 842 | 53 231 | 220 | 1,652 |
| 9 | Paraguay | 16 629 | 468 025 | 448 066 | 3 330 | 46 | 2,289 |
| | 42 autres pays/ territoires | 82 733 | 5 122 340 | | | 1 181 | |
| | Amérique latine 655 millions d'h | 1 560 033 | 47 911 916 | 44 543 270 | 1 808 628 | 18 090 | 2,36 |
| | Total Europe 750 millions d'h | 1 527 427 | 87 637 636 | 74 777 537 | 11 332 676 | 22 441 | 2,04 |

5 – L'Afrique se porte toujours très bien (comparée au reste du monde):

La mortalité liée au Covid y reste dérisoire. Elle est stable **en Afrique du Sud, pays qui a révélé le variant Omicron il y a plus d'un mois**. L'Afrique du Sud compte, à elle seule, 40 % des décès africains

Avec la Tunisie, l'Égypte, le Maroc, l'Éthiopie, et l'Algérie, seuls autres pays d'Afrique à dépasser les **5 700** décès Covid déclarés depuis janvier 2020, elle regroupe **75 %** des décès africains de la Covid.

| | PAYS | Total Décès | Nb total de cas | Guéris | En cours de soin | État critique | Décès/mille h |
|---|-------------------------------|-------------|-----------------|------------|------------------|---------------|---------------|
| | Total Afrique | 229 023 | 9 810 521 | 8 696 830 | 884 668 | 2112 | |
| 1 | Afrique du Sud | 91 145 | 3 458 286 | 3 174 037 | 193 104 | 546 | 1,508 |
| 2 | Tunisie | 25 569 | 726 706 | 696 315 | 4 822 | 70 | 2,130 |
| 3 | Égypte | 21 752 | 385 575 | 320 563 | 43 260 | 122 | 0,207 |
| 4 | Maroc | 14 849 | 963 092 | 940 193 | 8 050 | 103 | 0,395 |
| 5 | Éthiopie | 6 937 | 420 342 | 355 046 | 58 359 | 290 | 0,058 |
| 6 | Algérie | 6 276 | 218 432 | 150 084 | 62 072 | 26 | 0,139 |
| | 52 autres pays ou territoires | 62 495 | | | | 955 | |
| | Total Afrique (1 340 M d'h) | 229 023 | 9 810 521 | 8 696 830 | 884 668 | 2 112 | 0,17 |
| | Total Europe 750 millions d'h | 1 527 427 | 87 637 636 | 74 777 537 | 11 332 676 | 22 441 | 2,04 |

La fermeture des frontières avec l'Afrique à l'initiative des Européens pour éviter la contamination Covid prête à sourire. Ce sont les Africains qui devraient se protéger de l'immense cluster qu'est devenue l'Europe vaccinée, épice de l'épidémie, qui compte aujourd'hui 51% des décès Covid de la planète. La semaine dernière 306 000 nouveaux cas pour toute l'Afrique, 4,6 millions en Europe Sans commentaire.

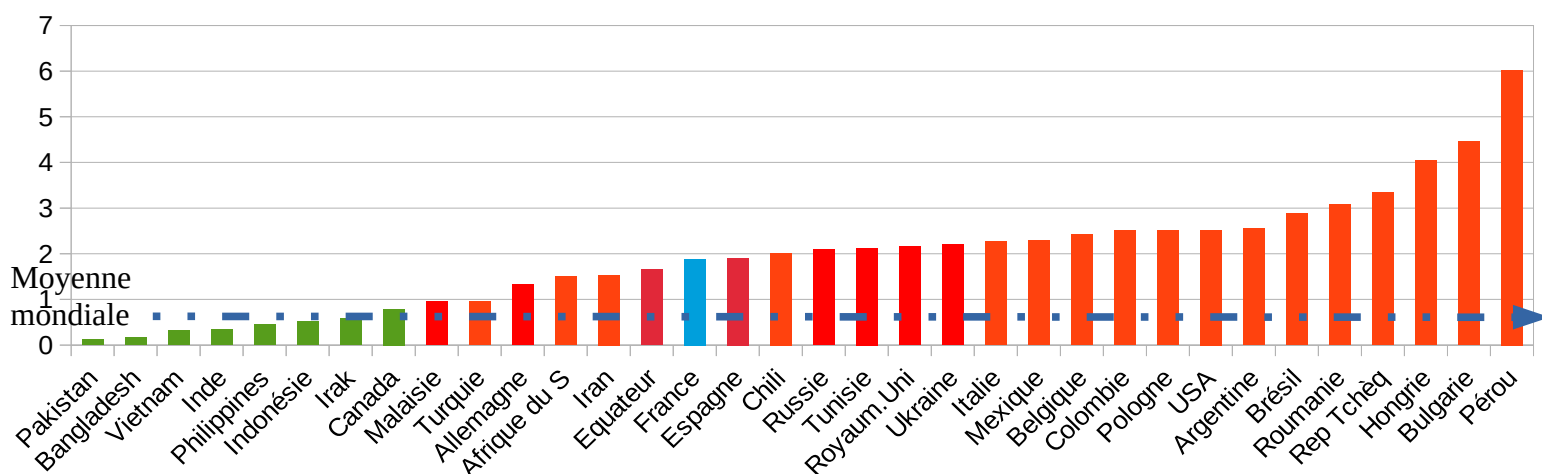
Par ailleurs le lecteur notera que les deux pays africains qui ont choisi une stratégie « à l'occidentale » de gestion de la crise sanitaire (Rejet du traitement précoce à la chloroquine, stratégie du tout vaccinal): L'Afrique du Sud et la Tunisie, totalise **51% des pertes africaines alors qu'ils ne représente que 5 % de la population.**

Si le lecteur n'en conclue pas que la gestion à l'occidentale ne tient pas la route et ne doit surtout pas être imitée, il a de gros souci à se faire pour ses capacités cognitives

6 – L'Océanie: La Covid-19 reprend de la vigueur aujourd'hui sur ce continent (*Contamination +181%, décès +29% en 1 semaine*). Sur 42 millions d'habitants, l'Océanie a déclaré, à ce jour, **558 790** cas dont **401 304** auraient déjà été guéris et **4 503** seraient décédés. Il resterait **152 983** cas «actifs» dont **172** cas sérieux ou critiques (en baisse). Le continent océanien a déclaré **62** décès cette semaine. Son taux de mortalité Covid de **0,11 décès** pour mille habitants, depuis le début, reste toutefois dérisoire (France: **1,9**), et **très** inférieur au nombre de décès liés à la circulation routière sur le continent océanien.

Nombre de décès déclarés pour 1000 habitants des 34 pays de la planète qui ont enregistré plus de 21 800 décès.

La moyenne mondiale étant de 0,7 décès pour 1000 habitants, 999,3 habitants sur 1000 ont donc survécu à la Covid



Commentaires sur le tableau ci dessus :

1 – Dix pays de l’OTAN, dont les puissances majeures, se situent dans les 20 premières places de ce triste classement mondial, **alors même qu’ils sont les plus vaccinés au monde**. Les autres pays membres de l’OTAN ne sont d’ailleurs pas très loin: Grande fragilité des populations âgées et en surpoids? Faillite des systèmes de santé ? Faible efficacité des vaccins ? Ou incompétence des gouvernances ? Quelles que soient les réponses à ces questions, elles n’augurent rien de bon en cas de conflit majeur impliquant tout ou partie de l’OTAN ... contre un adversaire potentiel eurasiatique (Chine, Russie, Iran)

En raison des conséquences de l’affaiblissement économique de l’occident et des bascules de puissance en cours de réalisation, l’OTAN devra revoir sa politique d’ingérence tous azimuts et ses ambitions à la baisse. Les retraits occidentaux d’Afghanistan et du Mali en ont été les premiers signes tangibles.... Il y en aura d’autres en 2022...

2 – Les donneurs de leçons anglo-saxons (USA, UK) et, à un moindre degré, l’Allemagne et la France, pays qui tiennent encore le haut du pavé dans les institutions internationales (OMS, ONU, FMI, Banque mondiale, UE, OTAN), sont désormais assez mal placés pour prodiguer leurs conseils, avec condescendance, au reste du monde, et pour ramener leur «science» à tout propos. Les pays du tiers monde ont observé avec intérêt la gestion «à l’occidentale» de la crise sanitaire. Ils sauront, au fil du temps, se rallier aux partenaires les plus fiables du moment accélérant ainsi le déclin en cours de ceux qui ont failli.

3 – Quant à l’Inde qui a fait l’objet de l’hystérie des médias «covidistes» en juin, force est de reconnaître que, rapporté à sa population, son taux de mortalité déclaré depuis le début de l’épidémie reste encore près de 5 fois inférieur à celui de notre pays. Les Etats de la fédération indienne sont des Etats qui ont très majoritairement fait **le choix des traitements précoces efficaces et peu onéreux (ivermectine, chloroquine, azytromycine), choix que les pays occidentaux ont refusé de faire pour privilégier un vaccin qui est aujourd’hui en situation d’échec face aux nouveaux variants du virus en Israël, aux USA, au Royaume Uni, à Singapour, aux Emirats et ailleurs**

4 – La Chine ne figure dans ce triste palmarès parce qu'elle n'a déclaré que 4 636 décès depuis début 2020 et **aucun décès en 2021**. On me rétorquera, bien sûr, le slogan habituel bien connu: «**La Chine ment**». Si c'était le cas, la vérité aurait forcément filtré via nos représentations diplomatiques, les nombreux binationaux vivant sur place, les espions occidentaux infiltrésetc. L'économie chinoise ne tournerait pas à plein régime. Toute argumentation de mauvais perdant ne tient donc pas la route. Les occidentaux ne devraient-ils pas, pour une fois, faire preuve d'humilité et demander quelques conseils de nature sanitaire aux chinois ? Rappelons, pour la forme, que le vaccin n'est pas obligatoire en Chine

Un tableau présente ci après les bilans du 1^{er} janvier 2022 0h00 GMT des 64 pays ayant déclaré plus de 8 200 décès (96% des pertes)

| | PAYS | Total Décès | Nb total de cas | Dernières 24h | Décès du jour | Guéris | En cours de soin | État critique | Décès/ millier d'h |
|----|----------------|-------------|-----------------|---------------|---------------|-------------|------------------|---------------|--------------------|
| | Monde | 5,452,998 | 288,468,919 | +1,638,237 | +5,944 | 253,689,476 | 29,326,445 | 89,834 | 0, 700 |
| 1 | USA | 846,905 | 55,696,500 | +443,677 | +716 | 41,502,739 | 13,346,856 | 18,028 | 2,536 |
| 2 | Brésil | 619,109 | 22,287,521 | +10,282 | +85 | 21,567,845 | 100,567 | 8,318 | 2,882 |
| 3 | Inde | 481,486 | 34,861,579 | +22,775 | +406 | 34,266,363 | 113,730 | 8,944 | 0,344 |
| 4 | Mexique | 308,860 | 10,499,982 | +20,638 | +912 | 9,463,919 | 727,203 | 2,300 | 2,115 |
| 5 | Russie | 299,285 | 3,969,686 | +8,024 | +153 | 3,306,071 | 364,330 | 4,798 | 2,285 |
| 6 | Pérou | 202,690 | 2,296,831 | +4,577 | +37 | N/A | N/A | 895 | 6,022 |
| 7 | Royaume Uni | 148,624 | 12,937,886 | +189,846 | +203 | 10,314,726 | 2,474,536 | 868 | 2,172 |
| 8 | Indonésie | 144,094 | 4,262,720 | +180 | +6 | 4,114,334 | 4,292 | | 0,519 |
| 9 | Italie | 137,402 | 6,125,683 | +144,243 | +155 | 5,087,297 | 900,984 | 1,260 | 2,278 |
| 10 | Iran | 131,606 | 6,194,401 | +1,703 | +34 | 6,037,090 | 25,705 | 2,694 | 1,537 |
| 11 | Colombie | 129,942 | 5,157,440 | +10,401 | +41 | 4,970,713 | 56,785 | 342 | 2,514 |
| 12 | France | 123,741 | 9,972,800 | +232,200 | +189 | 8,091,292 | 1,757,767 | 3,333 | 1,889 |
| 13 | Argentine | 117,169 | 5,654,408 | +47,663 | +23 | 5,307,059 | 230,180 | 1,009 | 2,557 |
| 14 | Allemagne | 112,756 | 7,176,448 | +33,466 | +244 | 6,383,000 | 680,692 | 4,636 | 1,339 |
| 15 | Pologne | 97,054 | 4,108,216 | +13,614 | +638 | 3,630,119 | 381,043 | 1,910 | 2,569 |
| 16 | Ukraine | 95,899 | 3,667,649 | +7,029 | +209 | 3,468,858 | 102,892 | 177 | 2,213 |
| 17 | Afrique du Sud | 91,145 | 3,458,286 | +11,754 | +84 | 3,174,037 | 193,104 | 546 | 1,508 |
| 18 | Espagne | 89,405 | 6,294,745 | | | 5,056,955 | 1,148,385 | 1,803 | 1,911 |
| 19 | Turquie | 82,361 | 9,482,550 | +40,786 | +163 | 9,063,312 | 336,877 | 1,128 | 0,961 |
| 20 | Roumanie | 58,752 | 1,808,891 | +1,668 | +37 | 1,738,999 | 11,140 | 399 | 3,085 |
| 21 | Philippines | 51,502 | 2,843,869 | +2,851 | +130 | 2,778,099 | 14,268 | 899 | 0,461 |
| 22 | Hongrie | 39,186 | 1,256,415 | +3,360 | +82 | 1,111,676 | 105,553 | 334 | 4,072 |
| 23 | Chili | 39,115 | 1,806,494 | +1,812 | +19 | 1,725,178 | 42,201 | 522 | 2,020 |
| 24 | Rép Tchèque | 36,159 | 2,475,744 | +5,750 | +55 | 2,327,052 | 112,533 | 596 | 3,367 |
| 25 | Équateur | 33,681 | 549,418 | +2,232 | +9 | 443,880 | 71,857 | 759 | 1,867 |
| 26 | Vietnam | 32,394 | 1,731,257 | +16,515 | +226 | 1,355,286 | 343,577 | 7,291 | 0,328 |
| 27 | Malaisie | 31,487 | 2,758,086 | +3,573 | +25 | 2,685,378 | 41,221 | 269 | 0,955 |
| 28 | Bulgarie | 30,955 | 747,108 | +2,810 | +65 | 612,395 | 103,758 | 457 | 4,506 |
| 29 | Canada | 30,319 | 2,183,527 | +41,217 | +39 | 1,883,573 | 269,635 | 455 | 0,793 |
| 30 | Pakistan | 28,927 | 1,295,376 | +515 | +6 | 1,256,337 | 10,112 | 633 | 0,127 |

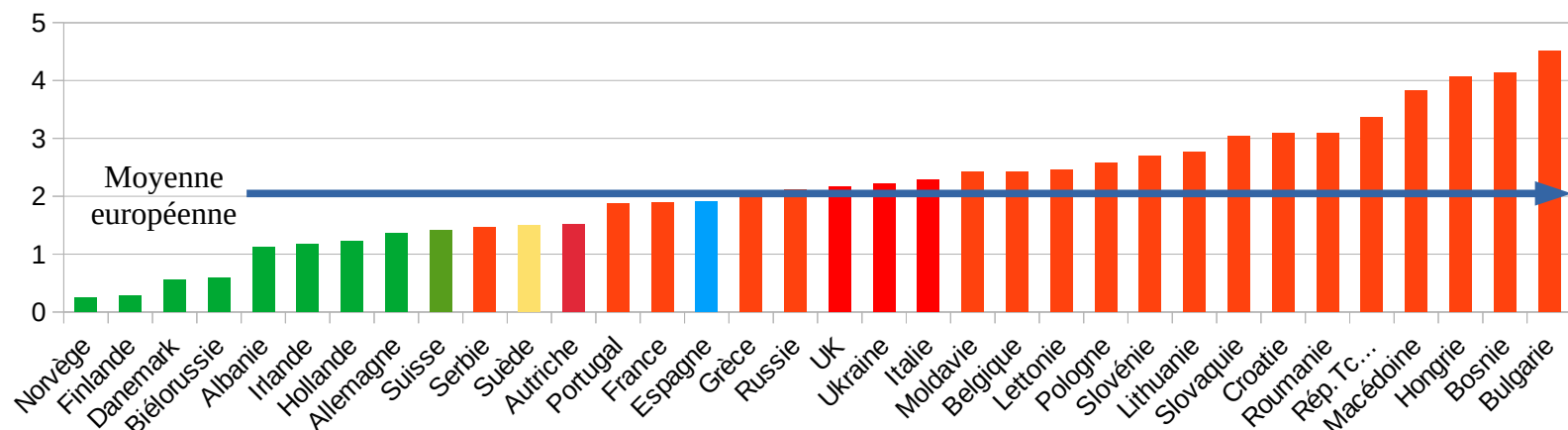
| | PAYS | Total Décès | Nb total de cas | Dernières 24h | Décès du jour | Guéris | En cours de soin | État critique | Décès/millier d'h |
|-----|--------------------|------------------|--------------------|-------------------|---------------|--------------------|-------------------|---------------|-------------------|
| 31 | Belgique | 28,308 | 2,089,657 | +13,876 | +41 | 1,721,202 | 340,147 | 580 | 2,427 |
| 32 | Bangladesh | 28,072 | 1,585,539 | +512 | +2 | 1,549,101 | 8,366 | 1,349 | 0,168 |
| 33 | Tunisie | 25,569 | 726,706 | +864 | +5 | 696,315 | 4,822 | 70 | 2,130 |
| 34 | Irak | 24,158 | 2,093,740 | +304 | +4 | 2,064,970 | 4,612 | 78 | 0,581 |
| 35 | Égypte | 21,752 | 385,575 | +847 | +25 | 320,563 | 43,260 | 122 | 0,207 |
| 36 | Thaïlande | 21,698 | 2,223,435 | +3,111 | +26 | 2,168,494 | 33,243 | 588 | 0,310 |
| 37 | Pays Bas | 20,924 | 3,132,745 | +16,706 | +32 | 2,640,799 | 471,022 | 490 | 1,217 |
| 38 | Grèce | 20,790 | 1,210,853 | +40,560 | +82 | 1,013,362 | 176,701 | 627 | 2,009 |
| 39 | Bolivie | 19,680 | 599,753 | +7,980 | +30 | 526,842 | 53,231 | 220 | 1,652 |
| 40 | Myanmar | 19,268 | 530,834 | +189 | +3 | 508,232 | 3,334 | | 0,351 |
| 41 | Portugal | 18,955 | 1,389,646 | +30,829 | +18 | 1,191,979 | 178,712 | 145 | 1,867 |
| 42 | Japon | 18,393 | 1,733,325 | +490 | | 1,712,019 | 2,913 | 49 | 0,146 |
| 43 | Slovaquie | 16,635 | 841,733 | +2,995 | +37 | 782,065 | 43,033 | 453 | 3,045 |
| 44 | Paraguay | 16,629 | 468,025 | +903 | +4 | 448,066 | 3,330 | 46 | 2,289 |
| 45 | Guatemala | 16,107 | 628,359 | +797 | +1 | 608,562 | 3,690 | 5 | 0,875 |
| 46 | Suède | 15,271 | 1,314,784 | | | 1,192,194 | 107,319 | 106 | 1,498 |
| 47 | Sri Lanka | 14,979 | 587,245 | +499 | +17 | 560,494 | 11,772 | | 0,695 |
| 48 | Maroc | 14,849 | 963,092 | +2,034 | +5 | 940,193 | 8,050 | 103 | 0,395 |
| 49 | Géorgie | 13,800 | 934,741 | +2,100 | +42 | 895,315 | 25,626 | | 3,469 |
| 50 | Autriche | 13,733 | 1,278,619 | +3,624 | +32 | 1,234,709 | 30,177 | 331 | 1,512 |
| 51 | Bosnie | 13,442 | 291,313 | +842 | +14 | 192,218 | 85,653 | | 4,136 |
| 52 | Kazakhstan | 13,012 | 987,866 | +480 | +7 | 960,211 | 14,643 | 528 | 0,681 |
| 53 | Serbie | 12,714 | 1,299,339 | +2,192 | +26 | 1,262,526 | 24,099 | 83 | 1,464 |
| 54 | Jordanie | 12,653 | 1,063,405 | +1,845 | +33 | 1,018,896 | 31,856 | 895 | 1,222 |
| 55 | Croatie | 12,538 | 715,245 | +5,567 | +45 | 675,150 | 27,557 | 239 | 3,083 |
| 56 | Suisse | 12,284 | 1,307,201 | | | 1,004,795 | 290,122 | 314 | 1,404 |
| 57 | Népal | 11,594 | 828,431 | +224 | +4 | 811,958 | 4,879 | 114 | 0,387 |
| 58 | Honduras | 10,434 | 379,542 | | | 124,171 | 244,937 | 83 | 1,029 |
| 59 | Moldavie | 10,275 | 376,155 | +375 | +6 | 362,429 | 3,451 | 118 | 2,556 |
| 60 | Liban | 9,119 | 727,930 | +4,290 | +17 | 659,448 | 59,363 | 186 | 1,345 |
| 61 | Arabie Saoud | 8,877 | 556,236 | +819 | +2 | 541,853 | 5,506 | 54 | 0,249 |
| 62 | Azerbaïdjan | 8,358 | 616,947 | +595 | +12 | 599,546 | 9,043 | | 0,813 |
| 63 | Cuba | 8,322 | 966,004 | +433 | | 956,415 | 1,267 | 11 | 0,735 |
| 64 | Israël | 8,243 | 1,383,939 | +3,886 | | 1,350,172 | 25,524 | 92 | 0,884 |
| ... | | | | | | | | | |
| 82 | Chine | 4,636 | 98,993 | +96 | + 0 | 93,385 | 972 | 10 | 0,003 |
| | 157 autres pays | 234,644 | | | + 381 | | | | |
| | Total monde | 5,452,998 | 288,468,919 | +1,638,237 | +5,944 | 253,689,476 | 29,326,445 | 89,834 | 0,700 |

Tableau de données concernant l'**Europe (et l'UE)** face à l'épidémie le 1^{er} Janvier 2022 0h00 GMT

Rappel: **taux de mortalité Covid mondial en 2 ans: 0,7 décès /mille h et européen: 2 décès/mille h**

| UE et autres pays d'Europe | PAYS | Taux de mortalité/ millier d'h | Nb de décès et nb décès / millier d'h | |
|---|-----------------------|-----------------------------------|--|-------------------|
| Europe du Nord 17,5 M d'h | Islande | 0,107 | 37 décès | |
| | Norvège (hors UE) | 0,238 | 1 305 | 6 173 décès |
| | Finlande | 0,282 | 1 564 | 0,353 décès/m d'h |
| | Danemark | 0,561 | 3 267 | |
| Hors UE jamais confinée 9,5 M d'h | Biélorussie (hors UE) | 0,591 | 5,578 décès | 0,591 décès/m d'h |
| UE «germanophone» 92 M d'h | Allemagne | 1,339 | 112 756 | 126 489 décès |
| | Autriche | 1,512 | 13 733 | 1,375 décès/m d'h |
| UE «jamais confinée» 10,2 M d'h | Suède | 1,498 | 15 271 décès | 1,498 décès/m d'h |
| 12 pays ou territoires de l'UE DE L'OUEST 291 M d'h | Îles Anglo-normandes | 0,641 | 113 décès | |
| | Irlande | 1,178 | 5 912 | |
| | Pays Bas | 1,217 | 20 924 | |
| | Suisse (hors UE) | 1,404 | 12 284 | |
| | Luxembourg | 1,427 | 915 | |
| | Andorre | 1,808 | 140 | |
| | Portugal | 1,867 | 18 955 | |
| | France | 1,889 | 123 741 | |
| | Espagne | 1,911V | 89 405 | |
| | Royaume Uni (ex UE) | 2,172 | 148 624 | |
| | Italie | 2,278 | 137 402 | |
| Belgique | 2,427 | 28 308 | | |
| UE de l'Est + autres pays de l'Est 230 Millions d'h | Serbie (hors UE) | 1,464 | 12 714 | |
| | Russie (hors UE) | 2,115 | 308 860 | |
| | Ukraine (hors UE) | 2,213 | 95 899 | |
| | Moldavie (hors UE) | 2,556 | 10 275 | |
| | Roumanie | 3,085 | 58 752 | |
| | Bulgarie | 4,506 | 30 955 | |
| Pays Baltes 5,86 M d'h | Estonie | 1,455 | 1 932 | |
| | Lettonie | 2,464 | 4 570 | |
| | Lituanie | 2,771 | 7 387 | |
| Europe du Sud-Est (Est de l'Italie) + autres pays du Sud 27 M d'h | Chypre (UE-Asie) | 0,521 | 636 décès | |
| | Malte | 1,074 | 476 | |
| | Albanie (hors UE) | 1,120 | 3 217 | |
| | Grèce | 2,009 | 20 790 | |
| | Slovénie | 2,688 | 5 589 | |
| | Croatie | 3,083 | 12 538 | |
| | Macédoine (hors UE) | 3,821 | 7 960 | |
| | Monténégro (hors UE) | 3,838 | 2 411 | |
| Bosnie (hors UE) | 4,136 | 13 442 | | |
| UE de l'Est Groupe de Visegrad 64,3 M d'h | Pologne | 2,569 | 97 054 | |
| | Slovaquie | 3,045 | 16 635 | |
| | République Tchèque | 3,364 | 36 129 | |
| | Hongrie | 4,072 | 39 186 | |

**Nombre de décès Covid déclarés par millier d'habitants et depuis février 2020,
des 34 pays européens de plus de 1,5 million d'habitants affectés par l'épidémie (au 1^{er} janvier 2022 0h00 GMT)**



Commentaires sur les deux tableaux ci dessus :

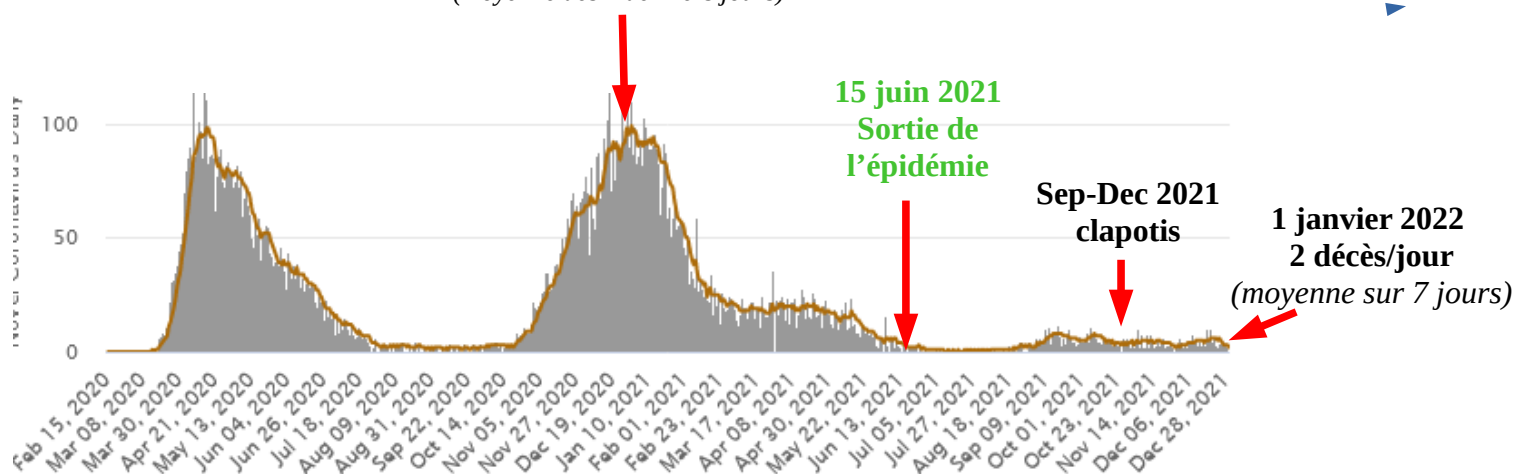
1 – Les pays du Nord de l'Europe ont beaucoup mieux géré cette épidémie que les autres.

2 – **Sans confinements, ni mesures contraignantes, voire répressives**, la Suède a fait mieux que la plupart des grands (et moins grands) pays européens, et son taux de mortalité (1,498/1000h) est nettement inférieur au taux moyen européen (2,004/1000h) alors même que sa population, jamais confinée, plus âgée, moins vaccinée que la notre, a été l'une des plus «contaminée» au monde: 13% de la population suédoise ont été testés positifs contre 11,7% en Grèce, 10,8% en Pologne, 10,5% en Italie, 8,5 % en Allemagne Il y a eu manifestement, en Suède, une **prise en charge** et des **traitements précoces** des patients, meilleurs que dans d'autres pays Les faits ont montré que les «experts» qui prévoyaient 96 000 décès en Suède pour la **fin d'avril 2020** se trompaient **très** lourdement; et que les médias et les politiques qui relayaient bêtement les délires des «experts», jusqu'à prophétiser, pour certains, 400 000 décès pour la France à l'automne 2020 se trompaient aussi... Aucun d'entre eux n'a jamais reconnu ses erreurs ni présenté d'excuses pour avoir paniqué (délibérément?) les populations en relayant des «fake» prévisions

3 – La Suède, dont la stratégie et la ténacité ont payé, est sortie du groupe des 55 pays les plus touchés au monde. Si l'on en croit sa courbe de décès, la Suède est sortie d'affaire depuis près de six mois, puisqu'elle ne compte que 2 décès/jours (moyenne sur les 7 derniers jours) et surtout, **elle s'en est sortie avant beaucoup d'autres pays européens ... et avec beaucoup moins de casse** Son taux de mortalité Covid (1,498 pour 1000h) est très inférieur à la moyenne européenne (2,04 pour 1000h) et à celui de la France (1,90). **Elle n'aura connu que 2 vagues et ne délire pas aujourd'hui sur la 5ème vague**. Comme c'est curieux, on n'entend plus les journalistes, les professeurs de plateaux TV et les politiques français, donner des leçons à la Suède

Courbe des décès Covid déclarés en Suède

Point haut 31 dec 2020 : 99 décès/jours
(moyenne des 7 derniers jours)



4 - Au rythme où vont les choses, le taux de mortalité du monde germanophone (Allemagne, Autriche) pourrait bien dépasser celui de la Suède avant la fin janvier Suède qui se classerait alors dans les meilleurs élèves de la classe européenne avec la Biélorussie.

5 - Quant à la Biélorussie, non confinée, peu vaccinée (34 % seulement ont reçu deux doses), objet de sanctions occidentales visant à déstabiliser sa gouvernance; pays qui recevait des exhortations de l'OMS, des pressions du FMI, des conseils de confinement du président français, grand spécialiste de la chose, et des torrents de critiques des politiques et des médias mainstream occidentaux qui voulaient «ramener leur science» et voir ce pays singer les décisions débiles de leurs gouvernances dans la gestion de la crise sanitaire, il s'en sort avec un taux de mortalité de 3 à 5 fois inférieur à celui des donneurs de leçons: l'un des meilleurs d'Europe (**0,591** pour mille habitants). Il est vrai que ce pays n'a pas été une destination touristique très prisée des occidentaux, principaux porteurs et vecteurs d'infection et surtout de chaos sur la planète, aujourd'hui comme hier.

*

Enfin, pour ceux qui s'intéressent aux résultats de la vaccination en Europe, voici un tableau d'évolution de la mortalité entre les années 2020 (sans vaccin) et 2021 (avec vaccin). Chacun pourra l'interpréter à sa manière en n'oubliant pas que, les personnes à risque ayant été vaccinées en priorité, les résultats sur **la baisse de la mortalité auraient dû se percevoir très vite au cours de l'année 2021.....**

Les pays sont classés par taux de mortalité du plus élevé au moins élevé

| Pays | Nb décès de 2020 sans vaccin | Nb de décès de 2021 avec vaccin | % de vaccinés en 2021 | Evolution de la mortalité Covid en 2021 | Taux de mortalité pour toute la pandémie 2020-2021 |
|--------------------------|------------------------------|---------------------------------|-----------------------|---|--|
| Hongrie | 9 537 | 29 613 | 65% | + 211 % | 4,072 |
| Rép. Tchèque | 11 887 | 24 242 | 64% | + 104 % | 3,364 |
| Pologne | 28 556 | 68 498 | 57% | + 240% | 2,569 |
| Les 3 pays baltes | 2 666 | 11 223 | 69% | + 421% | 2,370 |
| Italie | 74 148 | 63 254 | 80% | - 14,7% | 2,236 |
| UK | 73 621 | 75 003 | 76% | + 1,9% | 2,141 |
| Ukraine | 18 533 | 77 366 | 34% | + 317% | 2,113 |
| Russie | 57 019 | 251 841 | 51% | + 342% | 1,998 |
| France | 64 780 | 58 961 | 78 % | - 9 % | 1,845 |
| Portugal | 6 906 | 12 049 | 90 % | + 74% | 1,840 |
| Suède | 9 817 | 5 454 | 76 % | - 44% | 1,488 |
| Autriche | 6 222 | 7 511 | 73% | + 21% | 1,463 |
| Suisse | 7 801 | 12 284 | 69% | - 42,5% | 1,356 |
| Allemagne | 34 313 | 78 443 | 74% | + 129% | 1,269 |
| Biélorussie | 1 424 | 4 154 | 46% | + 192% | 0,562 |
| Danemark | 1 298 | 1 969 | 83% | + 52% | 0,520 |
| Finlande | 556 | 1 008 | 78% | + 81% | 0,260 |
| Norvège | 436 | 869 | 78% | + 99% | 0,208 |
| TOTAL EUROPE | 545 000 | 982 500 | 65% | + 80% | 2,04 % |