

Rapport mensuel de situation Covid planétaire du 5 février 2022 0h00 GMT

Avant propos: «On peut débattre de tout, sauf des chiffres» (lorsqu'ils ne sont pas mensongers, bien sûr)
Propagande gouvernementale reprise inlassablement en Octobre et Novembre par la «meute» des médias mainstream français...

Il est donc temps de commencer à faire parler les chiffres déclarés par les États eux-mêmes.

Année	VACCINS	Nombre de cas Covid déclarés	Nombre de décès Covid déclarés
2020	Quelques millions en Décembre	84,3 millions	1,83 millions
2021	9,2 milliards de doses	204 millions	3,62 millions
1er Janvier-5 février 2022	1 milliard de doses	103 millions	0,3 millions
TOTAL Pandémie 2020 + 2021+2022	10,2 milliards de doses	391,3 millions	5,75 millions

Observations:

1 – Avec le variant Omicron très contagieux mais **très peu léthal**, surtout et y compris dans les pays très peu vaccinés d’Afrique ou d’Asie, le nombre de nouveaux cas déclarés (pour la plupart Omicron) a augmenté sensiblement sur la planète en janvier passant de 25 à 100 millions de tests positifs pour 5 semaines. Le nombre de décès (lié au variant delta et à l’hiver) a augmenté dans le même temps passant de 200 000 à près de 300 000 pour la même période. En clair, l’apparition du variant Omicron pourrait bien être une véritable bénédiction pour la planète, puisque celui ci constitue un véritable vaccin naturel en raison de sa faible létalité. En revanche, le variant delta n’a pas dit son dernier mot et la fin de l’épidémie n’est pas encore en vue, surtout si elle repart dans l’hémisphère sud, ce qui semble être le cas.

2 – Malgré une vaccination de masse menée «tambours battants» depuis début décembre 2020, l’épidémie aura été **deux fois plus meurtrière en 2021 qu’en 2020** (contamination et nombre de décès) sur l’ensemble de la planète. **La vaccination n’a donc pas fait reculer l’épidémie partout où elle a été appliquée en 2021 et les chiffres ne sont guère encourageants pour les 5 premières semaines de 2022.** Les pays en développement les moins vaccinés d’Afrique et d’Asie s’en sont, d’ailleurs, beaucoup mieux sortis que les pays développés les plus vaccinés: **c’est un fait.**

3 – Alors même que l’efficacité du virus et de ses variants s’atténue avec le temps et que de nouveaux traitements précoces efficaces ont été découverts, la létalité de cette épidémie aurait dû reculer nettement avec l’apport de 10,2 milliards d’injections vaccinales pour une population de 7,9 milliards d’habitants ; injections vaccinales «vendues» par Big Pharma pour une efficacité de 90 à 95% sur les formes graves. **Ca n’a manifestement pas été le cas au cours de l’année 2021 et des cinq premières semaines de 2022.**

4 – Contrairement aux promesses maintes fois répétées par les exécutifs et leurs relais médiatiques promoteurs du vaccin, celui ci n’a rendu à personne «sa vie d’avant». **Jamais les contraintes n’ont été aussi fortes pour un résultat aussi nul.**

5 – Et pourtant, comme toutes les autres épidémies avant elle, nouveaux variants ou pas, l’épidémie Covid-19 devrait **naturellement** sous l’effet de plusieurs facteurs :

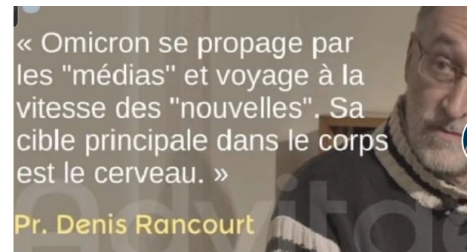
- La prolifération des variants rend chacun d’entre eux moins léthal au fil du temps. C’est le cas du Omicron.

- Le réservoir de personnes fragiles et atteintes de comorbidité, donc susceptibles de faire des formes graves de la Covid s'est progressivement « vidé » par décès des plus fragiles. On ne meurt pas deux fois

- Dans de nombreux pays, l'apparition et l'application de nouveaux traitements précoces pour les personnes atteintes de la Covid y réduisent considérablement la mortalité liée à ce virus.

- L'immunisation naturelle d'une partie croissante de la population mondiale qui, testée ou non, a contracté la maladie et en a guéri, devrait également contribuer à la baisse de la létalité. A cet égard, **le variant Omicron, très contagieux mais très peu léthal, joue le rôle d'un véritable vaccin naturel** pour ceux qui contractent la maladie, sans être porteurs de multiples facteurs de co-morbidité.

Aujourd'hui les politiques et les médias de certains pays occidentaux, dont la France, s'agitent toujours, jusqu'à l'hystérie, autour du variant Omicron signalé par l'Afrique du Sud le 24 novembre dernier, mais déjà été identifié en Irlande et au Pays Bas dès le 20 novembre 2021.



A ce jour, **ce nouveau virus n'a pas encore tué grand monde, que ce soit en Afrique ou en Europe.** Si le monde occidental doit paniquer et s'arrêter de vivre à chaque apparition de nouveau virus sur notre planète, sans même savoir s'il est vraiment dangereux ou s'il tue beaucoup, **alors le retour à la vie d'avant n'est pas envisageable avant très, très longtemps.** Si la population de ce monde occidental doit faire confiance à des politiques, des scientifiques et à leurs relais médiatiques, largement corrompus par des lobbies transnationaux et mondialistes qui imposent leur stratégie et leur agenda, alors nous entrons dans une ère nouvelle de contrôle total des populations et de l'opinion, par des minorités riches, puissantes, surfant sur la peur et jouant sur les chaos et les divisions qu'elles créent de toute pièce, et utilisant la corruption, le mensonge et la manipulation pour régner.

*

Vidéos et documents « alternatifs » et intéressants sur la vaccination et la gestion de la crise sanitaire

1 - Sur la Pandémie :

Article du professeur Christian Perronne qu'on ne présente plus.

<https://planetes360.fr/pr-christian-perronne-le-but-de-la-pandemie-est-de-prendre-le-contrôle-mondial-de-la-population/>

Docteur Laurent Toubiana : une autre vision de l'épidémie

<https://www.youtube.com/watch?v=9VHaA4iN3hk>

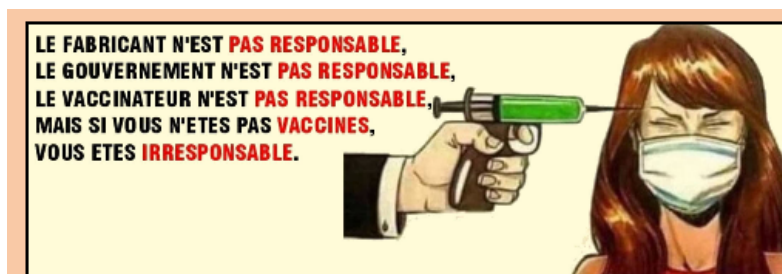
2 - Sur les effets secondaires des vaccins :

Une audition intéressante aux USA sur les effets secondaires des vaccins dans l'Armée. Elle a l'avantage d'être sous titrée sur ce site. Mais je l'ai retrouvée sur plusieurs sites mainstream américains, hélas non sous titrée en français.

<https://rumble.com/vtihfw-3-hauts-grads-de-la-us-army-dvoient-le-scandale-des-vaccins-crime-contre-l.html>

3 – Sur le vaccin, la vaccination et le pass vaccinal

Sur le vaccin :



Sur le Pass vaccinal :

Le docteur Gérard Kierzek, médecin de plateau TV mainstream s'exprime sur le pass vaccinal
<https://www.youtube.com/watch?v=-we96U7w4YQ>

Après les camionneurs canadiens, un convoi de la liberté français et européen présenté par son initiateur.
<https://www.youtube.com/watch?v=O529XuAFNT8>

4 – Sur la gestion de la crise sanitaire

Point de situation provisoire des décisions récentes prises par des États face à la crise sanitaire.

- L'Autriche 🇦🇹 repousse l'obligation vaccinale en avril au lieu de février;
- L'Allemagne 🇩🇪 abandonne l'idée;
- L'Espagne 🇪🇸 veut faire confiance à l'immunité naturelle, classer le Covid comme une grippe et rejette toujours le pass;
- En Angleterre 🇬🇧 les mesures ne sont finalement pas renforcées et sont levées
- L'OMS se dresse contre les doses de rappel répétées;
- L'Israël 🇮🇱 n'oblige plus une quatrième dose, trop la refusent;
- Au Québec, la 3ème dose n'est plus recommandé pour les plus de 70 ans, les effets secondaires étant trop nombreux et trop grands.
- La Suisse 🇨🇭 évoque le « début de la fin » de la pandémie avec le variant Omicron;
- LA BOSNIE-HERZEGOVINE 🇧🇦 DEVIENT LE PREMIER PAYS EUROPÉEN À REJETER TOUTE FORME DE PASSEPORTS COVID.
- La cour suprême des États-Unis vient de bloquer le mandat de vaccination ou de test COVID-19 du président Joe Biden pour les grandes entreprises. Une politique que les juges conservateurs ont considérée comme une imposition inappropriée sur la vie et la santé de nombreux Américains
- La Chine 🇨🇳 et la Russie 🇷🇺 sont sortis des mesures sanitaires, et même de la vaccination depuis le 1er trimestre 2021. A noter que la Chine et la Russie ont élaboré leur vaccin, un vaccin classique, et non une thérapie génique, raison pour laquelle leur vaccin est refusé par l'état français.
- L'Inde 🇮🇳 a jugulé le Covid-19 en stoppant la vaccination, et en distribuant gratuitement un kit de traitement médicamenteux (dont l'ivermectine).
- La Roumanie abandonne le green pass.
- La République Tchèque renonce à l'obligation de vaccination.

Bulletin mensuel de situation Covid planétaire du 5 février 2022 GMT

Quels sont, jusqu'à présent, les résultats planétaires de l'expérimentation vaccinale de masse ?

Source : Our World in Data: <https://ourworldindata.org/covid-vaccinations>

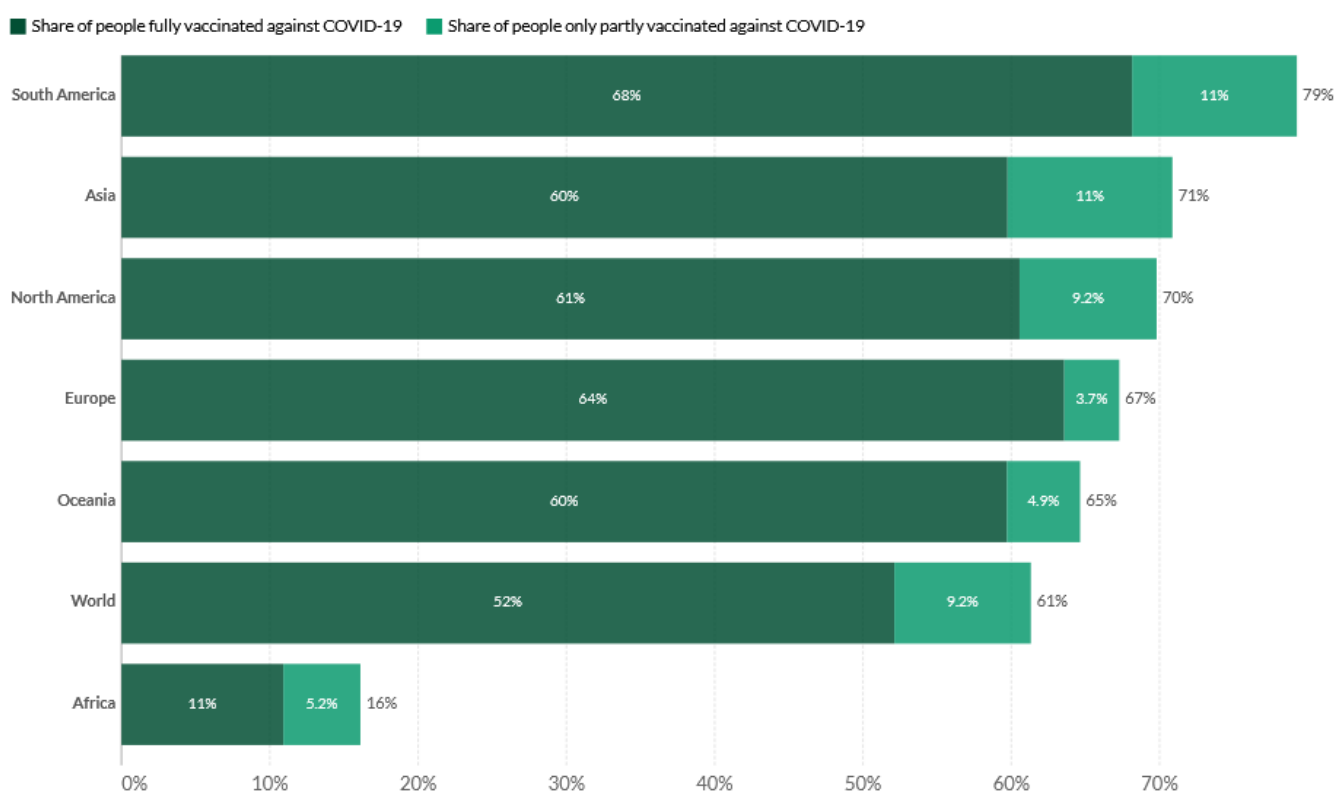
61,4% de la population mondiale aurait reçu au moins une dose d'un vaccin COVID-19 et 53% seulement seraient complètement vaccinés, représentant près de 4,2 milliards d'h.

10,2 milliards de doses auraient été administrées dans le monde et 17,75 millions seraient encore injectées chaque jour, en utilisant trop souvent des mesures coercitives, dans des pays occidentaux notamment, qui voudraient se poser en modèle pour le reste du monde en multipliant les doses, alors qu'ils ont failli, depuis le début, dans la gestion de l'épidémie, en multipliant les erreurs d'appréciation.

10 % seulement des habitants des pays à faible revenu auraient reçu au moins une dose. Ils ont, il est vrai, et parce qu'ils sont plus jeunes, une mortalité Covid encore très inférieure aux pays les plus vaccinés

Extrait d'un point de situation vaccinal planétaire au 4 février 2022

Share of people vaccinated against COVID-19, Feb 4, 2022



Source: Official data collated by Our World in Data

Note: Alternative definitions of a full vaccination, e.g. having been infected with SARS-CoV-2 and having 1 dose of a 2-dose protocol, are ignored to maximize comparability between countries.

CC BY

A l'échelle planétaire, **aucune amélioration significative de la situation n'est encore vraiment perceptible**, bien au contraire, puisqu'il y aura eu **deux fois plus de décès Covid en 2021** qu'en 2020 alors même qu'il y a consensus scientifique pour admettre que le variant delta a été moins létal que ses prédécesseurs. Sur les 5 premières semaines de 2022, le nombre de décès de la Covid (variant delta) n'a cessé de croître pour atteindre le niveau du pic d'août 2021. Un vaccin est, par définition, un outil visant à éradiquer une épidémie ou à la faire reculer. C'est très loin d'être le cas après 14 mois de campagne de vaccination de masse. Qu'on le veuille ou non, il va falloir vivre avec

Toutefois le dernier variant Omicron, très contagieux mais très peu létal pourrait bien être, en 2022, le **vaccin naturel attendu**.

On me rétorquera que la situation serait bien pire si l'on avait adopté d'autres stratégies de lutte contre la pandémie. **C'est une affirmation commode et gratuite qui est, malheureusement, démentie par les faits** (« On peut débattre de tout sauf des chiffres » nous répètent inlassablement les médias, relayant le discours du gouvernement français.) Eh bien parlons chiffres !

Continent ou Sous continent	Nb décès de 2020 sans vaccin	Nb de décès de 2021 avec vaccin	% de vaccinés au 31 Décembre 2021	Evolution de la mortalité Covid en 2021 avec vaccin	Taux de mortalité Covid pour 1000 habitants 2020-2021-2022
Amérique latine	509 000	1 051 000	77%	+ 107%	2,47
Amérique du Nord	372 000	505 000	68%	+ 36%	2,52
Europe	547 000	980 500	65%	+ 79%	2,18
Asie	338 000	917 000	67%	+171%	0,28
Océanie	1 059	3 444	61%	+ 225%	0,15
Afrique	66 200	162 800	14 %	+ 146 %	0,17
Total	1 834 000	3 619 000	58 %	+ 97 %	0,7

Continentes les plus vaccinés au monde

Continentes les moins vaccinés au monde

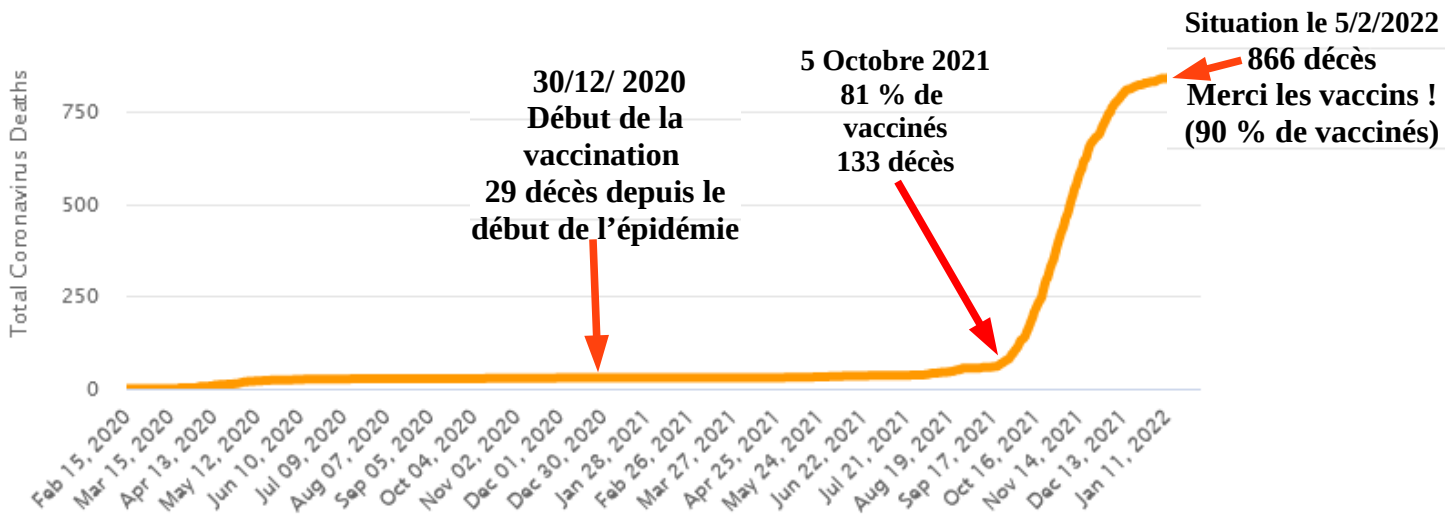
1 – L'augmentation de la mortalité Covid a été générale sur la planète. **Il n'y a aucune corrélation entre le taux de vaccination et le taux de mortalité des différents continents.** 5 à 6 fois moins vaccinée que l'Amérique latine, ou que l'Europe, l'Afrique déclare un taux de mortalité de 13 à 15 fois moindre.

2 – En Suède, aucune des prédictions apocalyptiques des experts autoproclamés ne s'est réalisée. 96 000 décès en **un seul mois** prévus par les « experts » en mars 2020 ? Dans la vraie vie: **16 143** décès en **deux ans**, bilan réalisé **sans aucune des mesures folles que la France a connues**. La Suède, plus contaminée, plus âgée et **moins vaccinée** que la France, est quasiment sortie de l'épidémie depuis six mois, dans la sérénité, alors même que la France continue d'y patauger. Son taux de mortalité est de 30% inférieur à celui de la France et de la moyenne européenne.

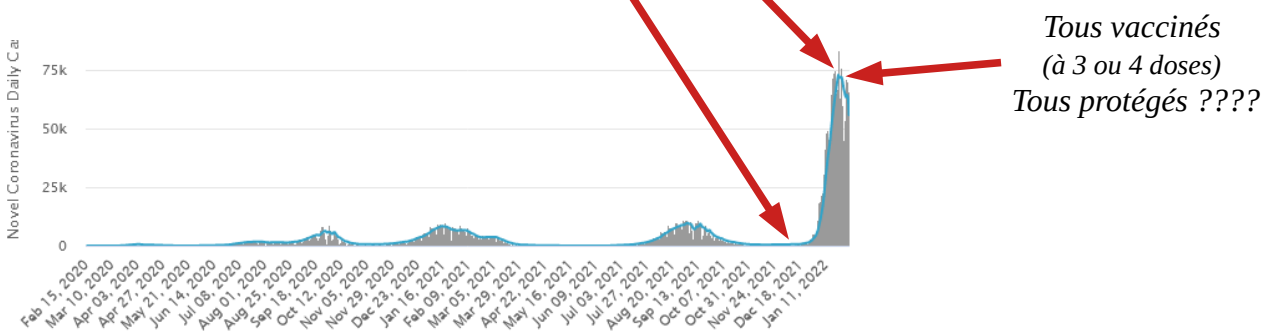
3 – En Islande, en Israël, au Royaume Uni, aux États-Unis, à Singapour, (... etc) pays supposés être parmi les plus immunisés ou protégés au monde par le vaccin ou par la guérison de la maladie (entre 75 % et 95%), la contamination et/ou la mortalité prennent de l'ampleur **parmi les doubles vaccinés (voire, en Israël, parmi les vaccinés à trois ou quatre doses).**

Ainsi, à Singapour (6 millions d'habitants vaccinés à 88%), la mortalité a augmenté très fortement sur les trois dernier mois montrant les limites de l'efficacité vaccinale

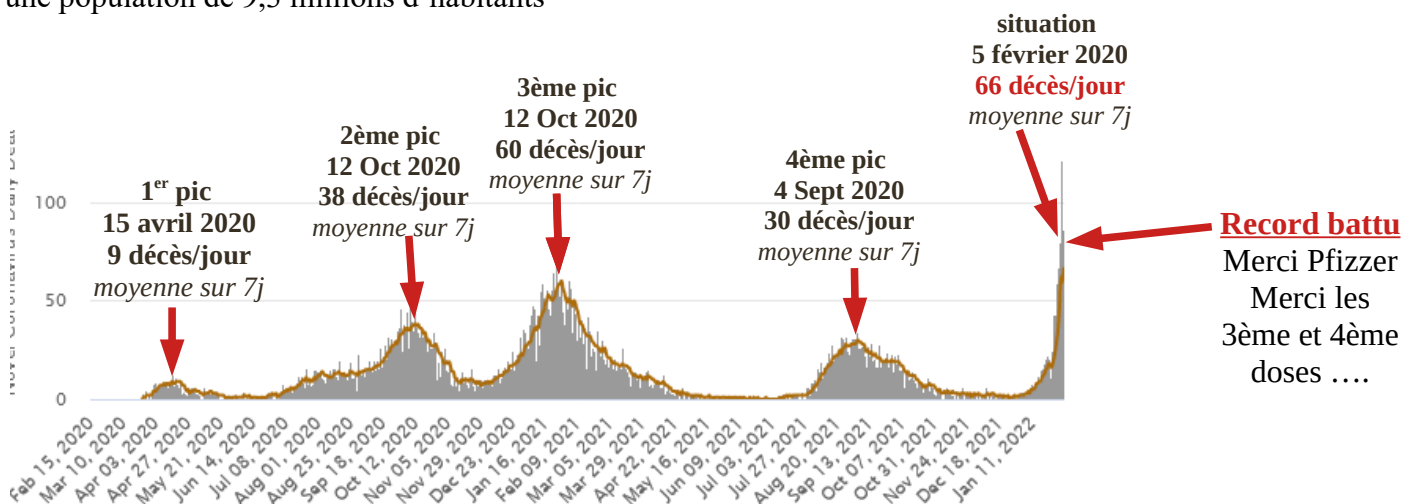
Situation de la mortalité Covid à Singapour aujourd'hui vaccinée à 90%: « On peut débattre de tout sauf des chiffres » « tous vaccinés, tous protégés » qu'ils disaient sur toutes les télés françaises



En Israël, la contamination et les décès explosent. Entre le 14 décembre 2021 et le 26 janvier 2022, le nombre de nouveaux cas est passé de **595 à 72 014/jour** (Moyenne sur 7 jours) soit une multiplication par **121** en 6 semaines



Entre le 30 décembre 2021 et le 5 février 2022, le nombre de décès en Israël est passé de 1 à 66 décès/jour (Moyenne sur 7 j). Le record absolu du nombre de décès est battu dans un pays vacciné à 72 % (mais beaucoup plus pour les personnes fragiles) et dans lequel 33,36% des habitants ont déjà été testés positifs et devraient donc avoir une immunité naturelle. 18 millions de doses ont été déjà été injectées à une population de 9,3 millions d'habitants



Avec le nombre de cas critique actuel (1 134), Israël a encore beaucoup de soucis à se faire pour les jours à venir. Une forte majorité des hospitalisations concernent aujourd'hui des personnes âgées double ou triple vaccinées

Au Royaume Uni, entre le 28 décembre 2021 et le 4 février 2022, en 5 semaines, le nombre de décès (*moyenne sur 7 jours*) a été multiplié par 2,5, passant de 86 à **256** décès/jour malgré la multiplication des injections vaccinales???? La proportion de vaccinés et de non vaccinés dans les hospitalisations est la même que dans la population générale. Constatant que la stratégie du tout vaccinal et des mesures contraignantes et liberticides ne porte pas le moindre fruit, le gouvernement britannique y a renoncé en abandonnant toutes les mesures qu'il avait prise et en adoptant la stratégie du «vivre avec».

3 – Curieusement, et c'est une autre **exception française**, il n'y avait, selon les déclarations officielles, que des non vaccinés dans les réanimations et dans les décès enregistrés en France (80 % selon la propagande officielle.....). Ces proportions ont été revues fortement à la baisse. Curieusement aussi, aucun des nombreux effets secondaires recensés dans d'autres pays ne semble pas apparaître en France et leur nombre, largement sous évalué, n'est plus vraiment porté à la connaissance du public par les médias depuis juillet 2021

Les chiffres de mortalité Covid et l'omerta sur les effets secondaires étant ce qu'ils sont, il devient légitime de s'interroger sur l'absence d'efficacité et de miracle vaccinal. **«Le vaccin ne tue-t-il pas, in fine, plus qu'il ne protège ? »**

En clair, le spot TV français *«On peut débattre de tout sauf des chiffres»* relève de la manipulation grossière dans la mesure où le chiffre annoncé (80% de non vaccinés dans les réanimations) était faux. Et **ce chiffre était faux parce qu'il était très loin d'être cohérent avec ceux qui nous venaient du monde entier en provenance de pays qui connaissaient la même situation que nous.**

En clair aussi, le slogan répété inlassablement par les politiques et leurs relais médiatiques : **«Tous vaccinés, tous protégés»** apparaît chaque jour un peu plus **mensonger** et **contre productif**.

Mensonger parce que ça n'est manifestement pas vrai à l'échelle mondiale, si l'on en croit l'évolution actuelle de l'épidémie dans les pays les plus vaccinés. Les vaccins actuels, élaborés à la hâte, et toujours en expérimentation, ont été conçus pour contrer le virus souche de Wuhan. Ils ne semblent pas adaptés ni très efficaces pour contrer les nouveaux variants et peut être ceux qui pourraient encore apparaître.

Contre-productif parce que les plus crédules des vaccinés se croient «immunisés» par un QR code de pass sanitaire ou vaccinal et ne respectent plus les gestes barrières et les précautions élémentaires nécessaires en cas d'épidémie. Ces gens là deviennent, avec les encouragements et la bénédiction des autorités politiques et de santé, de véritables dangers publics pour la santé de la population, vaccinée ou non.

Avec l'apparition du variant Omicron très contagieux mais peu létal, qui se comporte pour l'énorme majorité des contaminés comme un « vaccin naturel », avec peu d'effets secondaires graves, la possibilité existe d'une « fuite en avant vaccinale » avec des « rappels » tous les trois mois, avec des vaccins qui auront toujours une ou deux guerres de retard sur des variants, beaucoup plus malins que nos gouvernants, nos journalistes et nos autorités de santé.

La vaccination va-t-elle devenir obligatoire tous les trimestres ? tous les mois ? Au plus grand bénéfice des laboratoires pharmaceutiques, , des hommes politiques et des médias qui bénéficient de leurs largesses ? Ou finira-t-on par se rabattre sur le «vivre avec» comme les britanniques, les espagnols les danois ou les tchèques et beaucoup d'autres, en utilisant des traitements précoces qui ont fait leurs preuves et rendra-t-on aux praticiens l'entière liberté de prescrire ? L'avenir nous le dira.

Il est recommandé aux vaccinolâtres les plus inquiets de prendre dès aujourd'hui une carte de fidélité. Elle devrait remplacer le QR code du Pass sanitaire bientôt, à moins que cette épidémie, comme toutes les grandes épidémies du passé, ne finisse par s'éteindre naturellement. **N'ayez aucune illusion, Big Pharma, politiques et médias vous expliqueront que c'est grâce aux vaccins Covid et vous serez sommés de le croire.**



*

Chapitre 2: Rapport de situation planétaire Covid du 5 février 2022 0h00 GMT

Observations factuelles : En ce début d'année 2022, à l'échelle planétaire, la contamination Covid (**variant O-micron**) a explosé et la mortalité mensuelle Covid (**variant delta**) a fortement augmenté. Janvier 2022 aura donc été l'un des pires de l'épidémie en terme de mortalité déclarée: 290 000 décès en 5 semaines après 10,2 milliards de doses de vaccins injectées. Ce nombre reste très **supérieur à la moyenne mensuelle des décès de 2020 sans vaccination**, qui n'était que de 150 000 décès/mois et proche de la moyenne mensuelle de 2021 avec vaccin qui a été de 300 000 décès/mois. On réalise toute «l'efficacité» (???) des campagnes vaccinales qui auraient dû faire reculer le virus et combattre les formes graves de la maladie On peut débattre de tout, sauf des chiffres

Les pays les plus pauvres, dont 10 % seulement de la population seraient vaccinés, sont ceux qui affichent les taux de mortalités Covid les plus faibles (inférieurs à 1, mais le plus souvent à 0,5 pour mille). «On peut débattre de tout sauf des chiffres».....

Les pays les plus riches, les plus « avancés », les plus vaccinés (de 75% à 98%), les plus assistés médicalement, mais aussi les plus âgés, les plus fragiles, les plus touchés par le surpoids et l'obésité, sont ceux qui continuent d'afficher les taux de mortalité les plus élevés au monde. (supérieurs à 1,5 et jusqu'à 4 pour mille). « On peut débattre de tout, sauf des chiffres »

Après 2 ans d'épidémie, le taux de mortalité Covid planétaire **reste dérisoire** (0,74 pour mille habitants), comparé à d'autres maladies plus ou moins difficilement curables (cancer, sida et surtout «famines».....) . La population terrestre continue donc d'augmenter, malgré la Covid au rythme élevé de 70 à 73 millions d'habitants par an. « On peut débattre de tout, sauf des chiffres »

En plus de 2 ans d'épidémie, **5,74 millions** d'individus, très âgés, fragiles et souvent déjà malades sont décédés « avec la Covid » alors que près de **125 millions** d'individus sont décédés dans le monde, de bien d'autres causes....

Principales causes de décès en 2021 sur la planète (source : Worldometer)

Cause de décès 2021	Nombre de décès 2021	Commentaires
Famine	11,2 Millions	Maladie curable, 3 fois plus mortelle que la Covid-19
Cancer	8,2 millions	Maladie partiellement curable
Fumeurs	5 millions	
Covid	3,6 millions	La mortalité Covid a doublé en 2021 malgré la vaccination de 58,2% des terriens ?????
Alcool	2,5 millions	
Sida	1,7 million	
Circulation routière	1,35 million	
Total décès 2021	59 millions	

On notera avec intérêt le comportement paradoxal de l'être humain qui accepte, en 2021, de réaliser 42,7 millions d'avortements sur la planète, et qui, «en même temps» et «quoiqu'il en coûte» à l'économie et à la vie sociale, prend mesures sur mesures draconiennes pour tenter, trop souvent en vain, de prolonger de quelques mois l'espérance de vie de quelques millions de vieillards (dont je fais partie), vieillards qui ont, pour la plupart, dépassé l'espérance de vie de leur pays d'origine et dont certains ont usé et abusé des bonnes choses de la vie. Ainsi, 1,7 milliards de terriens seraient en surpoids et 800 millions seraient classés obèses en 2021(Source: Worldometer)

Il faut donc RE...LA...TI...VI...SER, apprendre à «vivre avec», ce que font désormais un grand nombre de pays dont le Royaume Uni, l'Espagne, le Danemark, la Suède, la Biélorussie, la Russie, la république Tchèque et même Israël; et «traiter précocement» pour limiter la mortalité, comme on l'a déjà fait dans le passé pour nombre de maladies. Il faut aussi, en Europe, **cesser de supprimer des lits d'hospitalisation, en pleine épidémie**, au nom de la «rentabilité», alors que notre population vieillit et donc se fragilise, et faire semblant de s'étonner (pour nos politiques et leurs «conseils scientifiques» sponsorisés par «Big Pharma»), que nos structures hospitalières soient saturées, ce qu'elles sont, chaque hiver, depuis bien longtemps.

En Europe, la gestion suédoise de l'épidémie qui a donné, **depuis le début**, des résultats bien meilleurs que les nôtres, devrait désormais être prise en exemple, en palliant ses faiblesses dans la prise en charge et le traitement des personnes âgées en établissements hospitaliers.

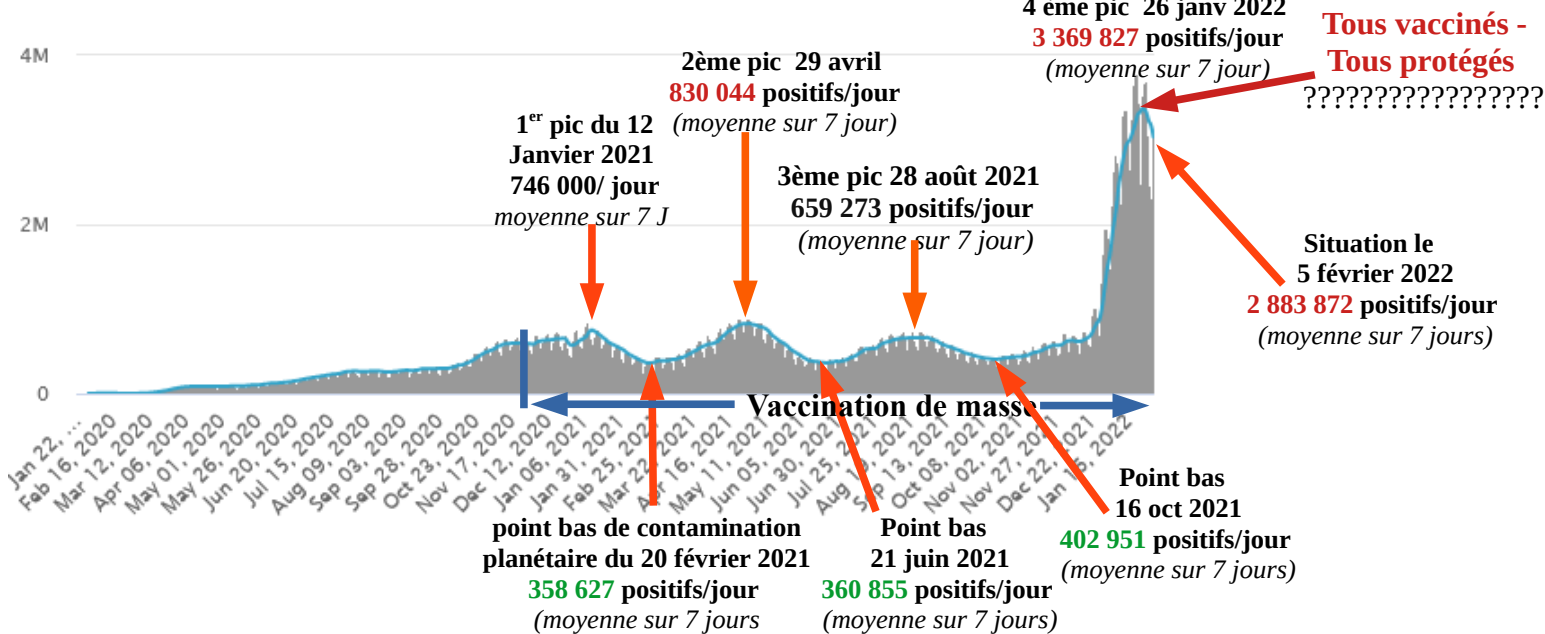
Le dernier pic épidémique planétaire du «variant delta» ayant été franchi dans les derniers jours d'août avec 10 329 décès/jour (moyenne sur 7 jours), **la situation s'est améliorée progressivement jusqu'à la fin de l'année 2021** (5 958 décès/J, moyenne sur 7 jours, en dépit de l'arrivée du variant Omicron. Avec l'entrée en hiver de l'hémisphère Nord, elle s'est logiquement détériorée en Janvier 2022, comme chaque année à la même époque, pour retrouver le niveau du Pic d'Août 2021 à plus de 10 300 décès/jour (moyenne sur 7 j)

Cette évolution reste très contrastée d'un pays à l'autre. La situation reste bonne en Afrique (très peu vaccinée). Elle est quasi-stable en Europe, mais se détériore partout ailleurs. L'épicentre de l'épidémie rebasculé à nouveau progressivement vers le sous continent nord américain **malgré un taux de vaccination déjà élevé de 75 %, une multiplication des « boosters » qui s'avère inefficace, et une immunité naturelle en hausse rapide (23 % de la population US ont déjà été testés positifs et ont guéri de la Covid)**. Le surpoids et l'état cardio-vasculaire des individus, liés à la malbouffe générale sur le continent, et la surmortalité hivernale traditionnelle y sont probablement pour quelque chose

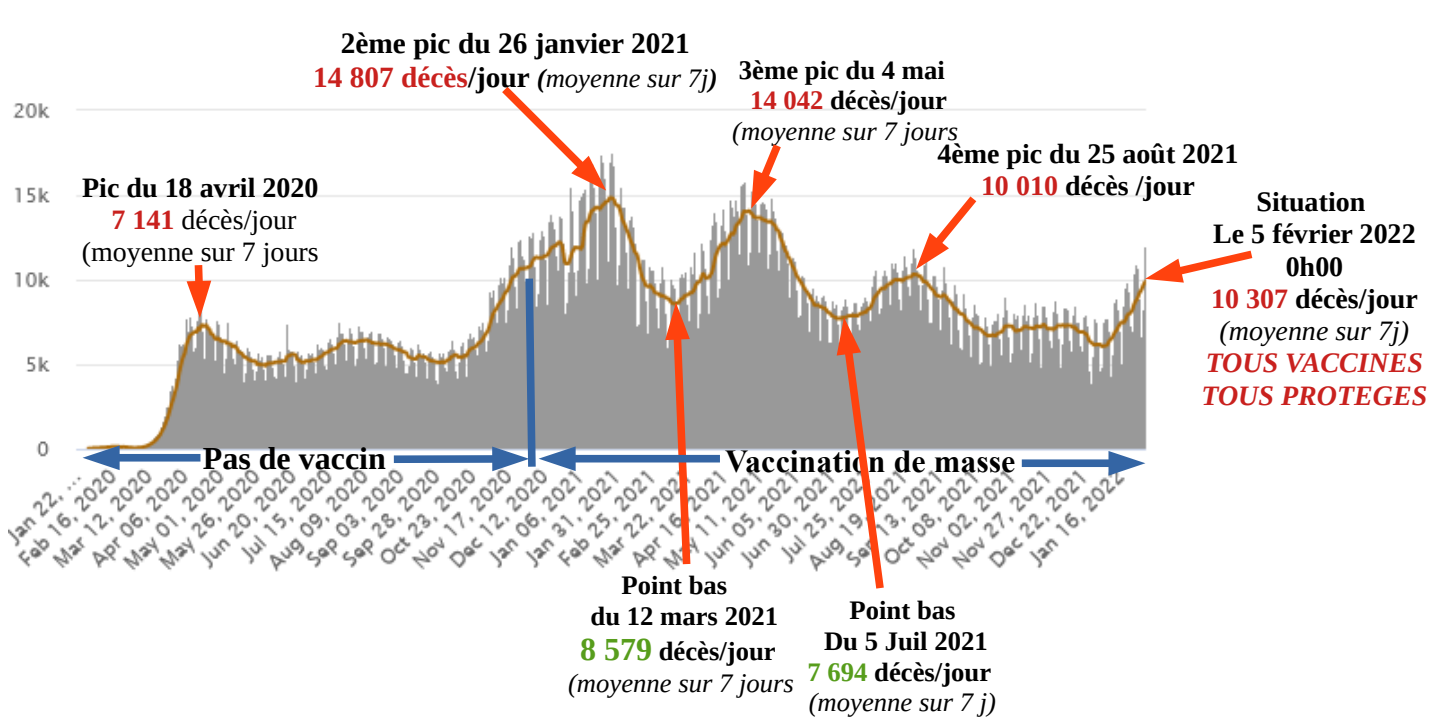
En Europe, l'Est se remet très vite du pic qu'elle a connu en décembre. L'Ouest où la contamination galope grâce au variant Omicron, semble atteindre, peu à peu, une immunité naturelle plus solide et durable que la très hypothétique « immunité vaccinale » qui est très loin d'avoir fait ses preuves.

Présentation des courbes de contamination et de décès planétaires,

Courbe de contamination planétaire au 5 février 2022 (en bleu, moyenne quotidienne sur 7 jours)



Courbe du nombre de décès planétaire au 5 février 2022 (en marron, moyenne quotidienne sur 7 jours)



A noter que l'arrivée de la vaccination n'a pas changé grand-chose, à ce jour. Aujourd'hui, 10,2 milliards de doses de vaccin auraient été injectées, plus de 61 % des habitants de la planète «auraient» reçu au moins une dose de vaccin. 525 millions de doses de vaccin sont désormais injectées chaque mois pour un résultat toujours aussi peu probant sur l'évolution de la contamination et de la mortalité.

Les taux de guérison sont très rassurants, sur **391 millions** de personnes déclarées positives à la Covid depuis le début de l'épidémie, plus de **310 millions** ont été déclarés guéris, soit près de 80%. **75 millions** seraient encore en cours de soin, dont **90 700** (stable) en situation critique, **5,74 millions** seraient décédés « avec la Covid » en 2 ans et, pour l'énorme majorité de ces derniers, des personnes déjà très âgées, atteintes de comorbidités et ayant dépassé l'espérance de vie de leur pays d'origine.

Ces taux de guérison varient d'un continent à l'autre en fonction de l'âge des populations concernées et surtout de la gestion plus ou moins efficace de l'épidémie. Mais il est aujourd'hui presque partout proche de 80% **à l'exception des pays les plus affectés du moment.**

*

Point de situation du Samedi 5 février 2022 0h00 GMT

Depuis le début de l'épidémie:

223 pays ou territoires ont été affectés par le virus, pour **391 millions de tests positifs**, **5,74 millions de décès**, **310 millions de guérisons**; **75,4 millions** de cas «actifs» dont **90 667 en état critique (stable).**

29 pays ont déclaré plus de 30 000 décès depuis le début de l'épidémie et comptent 89% des décès avec, dans l'ordre des pertes: (USA, Brésil, Inde, Russie, Mexique, Pérou, Royaume Uni, Italie, Indonésie, Colombie, Iran, **France**, Argentine, Allemagne, Pologne, Ukraine, Afrique du Sud, Espagne, Turquie, Roumanie, Philippines, Hongrie, Chili, Vietnam, République Tchèque, Équateur, Canada, Bulgarie, Malaisie.

A l'échelle de la planète, la mortalité liée à la pandémie est en hausse depuis début janvier 2022 et atteint désormais les 10 307 décès/jour (*moyenne sur 7 j*), c'est à dire **au dessus du niveau du dernier pic planétaire du 25 août dernier.**

A la lecture du tableau qui suit, on réalise à quel point, malgré l'apparition du variant O-**Micron**, la mortalité reste faible mais en très légère hausse en **Afrique; stable en Europe**; plus forte et en hausse sensible en Asie (Inde) et en Amérique latine (Brésil, Mexique), plus élevée encore mais quasi stable en Amérique septentrionale et en Océanie. L'Europe ne devrait plus rester longtemps l'épicentre de l'épidémie. L'Amérique du Nord pourrait bientôt prendre la relève. Le rôle de l'hiver, de la fragilité des populations en surpoids et surtout l'échec de l'expérimentation vaccinale aux USA peuvent expliquer cette évolution. La stratégie « atlantiste » (UE-OTAN) et mondialiste de gestion de la crise sanitaire est prise en défaut. Elle (l'OTAN) cumule désormais plus de 36% des pertes mondiales pour 12% de la population. **C'est un échec cinglant de la stratégie du tout vaccinal**

Ci après, un tableau rappelant l'évolution de l'épidémie sur les 6 derniers mois
(en vert l'amélioration hebdomadaire, en rouge la détérioration)

Date	Nb de décès	Océanie	Afrique	Amérique latine	Asie	USA + Canada	Europe
Semaine 21-28 Août	71 398	191	5 465	14 770	31 186	9 553	10233
Semaine 13-20 Nov	53 154	151	982	4 375	10 030	10 374	27 240
Semaine 20-27 Nov	49 242	118	1 224	4 681	9 905	6 187	27 127
Semaine 27Nov-4 Dec	51 396	60	929 406 Egypte 157 Af du Sud	4 439 1 454 Brésil 1 266 Mexique	9 653 2321Inde1376Turquie 1 114 Vietnam	9 070 8 931 US	27 245 8 565 Russie 3417Ukraine 2518Pologne 2138Allemagn
Semaine 4-11 Dec	53 849	77	1 076 323 Egypte 136 Af du Sud	4 472 1 471 Mexique 1 279 Brésil	11 695 2174Inde1544Vietnam 1361 Turquie	9 370 9 227 US 143Canada	27 159 8 323 Russie 2800Pologne 2777Ukraine2623Allemagne
Semaine 11-18 Dec	49 237	71	958 311 Egypte 217 Af du Sud	4 017 1 170 Mexique 914 Brésil	8 549 2030Inde1701Vietnam 1 275 Turquie	9 508 9 386 US 132Canada	26 134 7 924 Russie 2 944 Pologne 2675Allemagne2298Ukraine
Semaine 18-25 Dec	48 140	48	1 373 446 Af du Sud 266 Egypte	3 593 1 152 Mexique 782 Brésil	8 515 2362Inde1663Vietnam 1205 Turquie	11 059 10 952 US 107Canada	24 818 7 165Russie 3169Pologne 2302 Allemagn1791Ukraine
Semaine 25Dec-1Jan	43 871	62	1 529 402 Af duSud 206 Egypte	2 789 777 Mexique 680 Brésil	7 798 1966Inde1577Vietnam 1 103 Turquie	9 414 9 238 US 176 Canada	22 279 6591 Russie3012 Pologne 1848Allemagn1467Ukrain
Semaine 1-8 Jan	44 162	87	2 397 604 Af duSud 157 Egypte	2 997 648 Mexique 769 Brésil	6 964 1977Inde1483 Vietnam 1 027 Turquie	11 784 11 435 US 349 Canada	19 933 5744 Russie 2374 Pologne 1735Allemagn1465France
Semaine 8-15 Jan	48 665	282	2 302 865 Af duSud 188 Egypte	4 252 979 Mexique 969 Brésil	7 678 2317Inde 1464Vietnam 1 057Turquie	13 454 12 805 US 649 Canada	20 697 5 307Russie 2413Pologne 1868 UK, 1851 Italie
Semaine 15-22 Jan	54 057	459 411 Austral	2 478 832 Af duSud 192 Egypte	7 528 1 800 Brésil 1 478 Mexique	7 767 3131Inde 1102Vietnam 1 155 Turquie	15 256 14 204 US 1052 Canada	20 569 4 841 Russie 2 399 Italie 1 878 UK 1 785 Pologne
Semaine 22-29 Jan	62 323	584 547 Austral	2 388 835 Af duSud 233 Egypte	12 071 3 301 Brésil 2 413Mexique 1736 Colombie	9 440 4307Inde 1271Turquie 989 Vietnam	17 434 16 290 US 1144 Canada	20 406 4 691Russie 2 386 Italie 1 931France 1 827 UK
Semaine 29 Jan-5 Fev	71 824	568 (537 Austral)	2 613 982Af duSud 378 Tunisie	15 154 5 121Brésil 3338 Mexique	14 241 7925Inde 1441Turquie 715 Vietnam	17 556 16 531 US 1025 Canada	21 692 4 596 Russie 2 595 Italie 1 929 France 1 767 UK
Date	Nb de décès	Océanie	Afrique	Amérique latine	Asie	USA + Canada	Europe
% Sem dernière	100 %	0,8%	3,64 %	21,10%	19,83 %	24,44%	30,20%

Bilan au 5 février 2022 0h00 GMT du nombre de cas et de décès par grande région du monde classées par taux de mortalité

Continents ou Sous continents	Population en millions d'h	Pop. en % planète	Nb de tests positifs en millions	% des tests positifs / planète	Nb de décès	Nb de décès Covid/ Millier d'h	Décès en % des décès Covid
Amérique septentrionale (USA+ Canada)	372,5	4,70%	80,61	20,60%	959 068	2,57	16,70%
Amérique latine du Mexique inclus à Ushuaïa + Caraïbes	663	8,37%	60,28	15,40%	1 602 837	2,42	27,91%
Europe	750	9,47%	133,35	34,08%	1 632 775	2,18	28,43%
Asie	4 702	59,36%	103,04	26,33%	1 300 944	0,28	22,65%
Afrique	1 390	17,55%	11,16	3,40%	241 320	0,17	4,20%
Océanie	43,5	0,55%	2,88	0,74 %	6 487	0,15	0,11 %
Total Monde	7 921	100 %	391,32	100 %	5 743 431	0,737	100 %

Les bilans les plus lourds de la journée d'hier ont été, dans l'ordre, ceux des USA, du Brésil et de l'Inde. **Ces trois pays** ont déclaré, à eux seuls, près de **42 %** des nouveaux décès de la planète.

L'Océanie, l'Afrique et l'Asie enregistrent une part des pertes mondiales de 27% alors qu'elles regroupent 77,5% de la population. L'Europe et le continent américain (Nord et Sud) enregistrent 73% des pertes pour 22,5% de la population mondiale. La part de l'hémisphère Nord continue d'augmenter avec l'effet hivernal, malgré le taux de vaccination le plus élevé au monde, et celle de l'Afrique pourtant sept fois moins vaccinée, continue de se réduire.

Pour relativiser, encore et toujours, cette crise sanitaire, voici la comparaison avec les épidémies du siècle dernier: On est encore très très loin de la grippe espagnole

Épidémie	Nombre de cas	Nombre de décès	Population mondiale	Décès en % de la Population mondiale
Grippe Espagnole 1918-1920	500 millions	de 20 à 100 millions	1,8 milliards d'h	10 à 50 pour 1 000 h
Grippe Asiatique 1957-1958	250 - 1 000 millions	de 1 à 4 millions	2,9 milliards d'h	0,35 à 1,4 pour 1 000 h
Grippe de Hong Kong 1968-1969	250 - 1000 millions	de 1 à 4 millions	3,5 milliards d'h	0,3 à 1,1 pour 1 000 h
Covid-19 2020 – 2021- 2022 - ?	391 millions	5,74 millions	7,9 milliards d'h	0,74 pour 1 000 h

Au delà des nombres évoqués ci dessus, il faut aussi souligner qu'une très forte majorité (88%) des décédés de cette épidémie avait déjà dépassé l'espérance de vie de leur pays d'origine et souffraient de multiples comorbidités ce qui n'était pas le cas lors des grandes épidémies précédentes où les jeunes mourraient par millions.

A noter aussi que les statistiques dites « officielles » des gouvernements sont toutes sujettes à caution, chacun pouvant les manipuler à sa guise pour des objectifs politiques (entre autres).

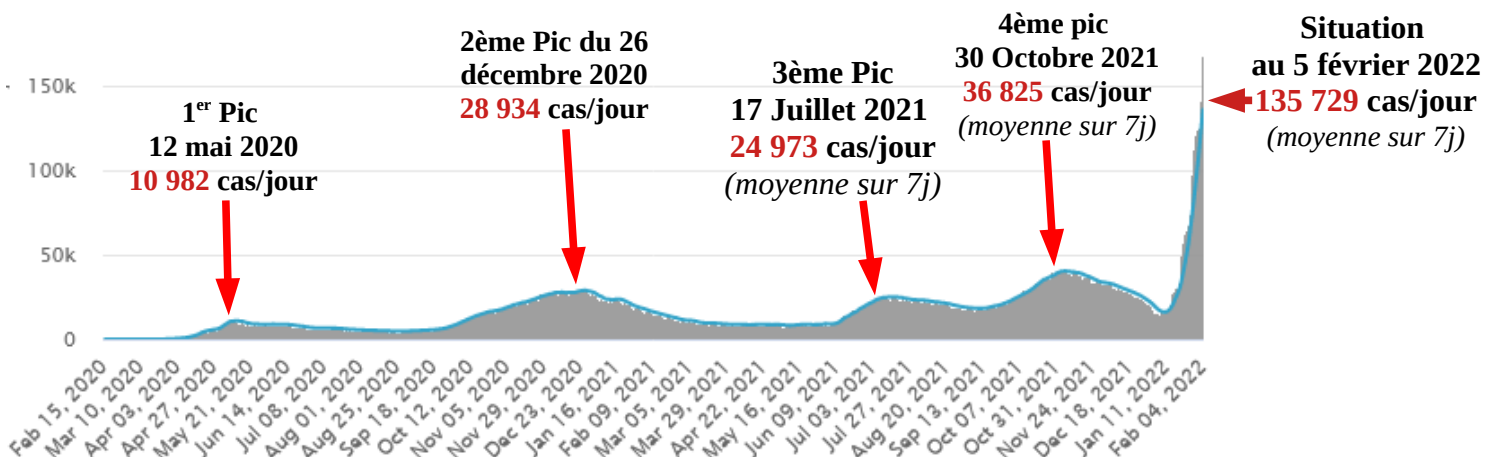
Situation par continents, sous continents, et pays les plus affectés:

1 – L'Europe.

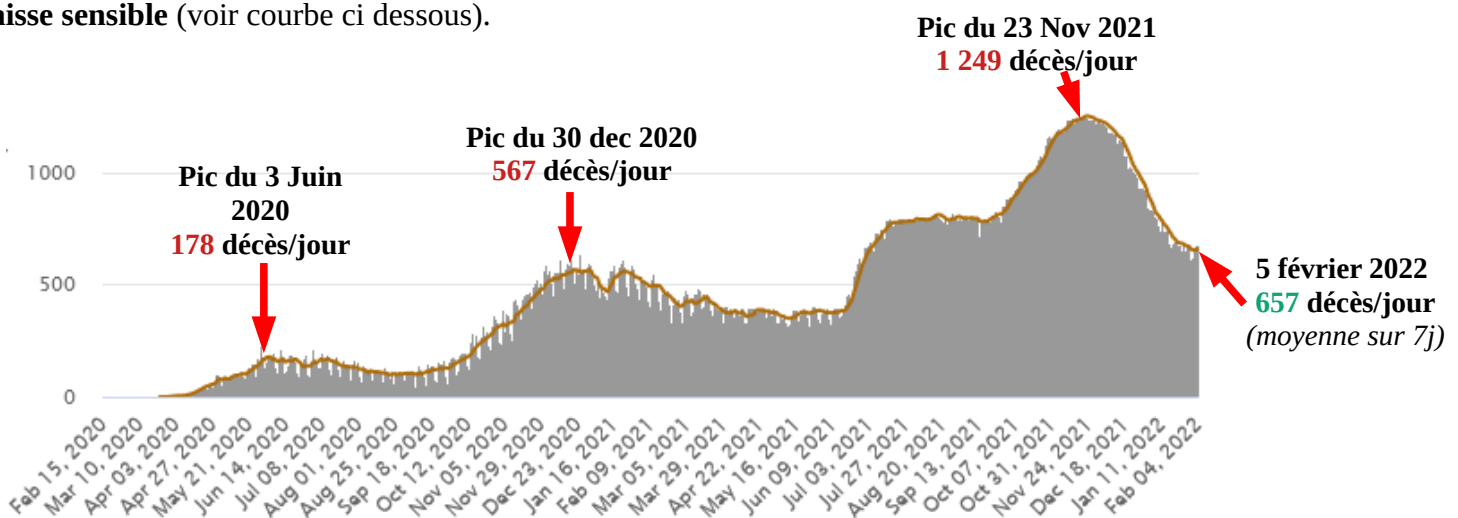
Épicentre de l'épidémie depuis la mi-octobre 2021, l'Europe a vu sa situation s'améliorer très sensiblement, puis se stabiliser. En dépit de l'hystérie politique et médiatique autour de la hausse du «taux d'incidence» du virus peu létal O-micron, **le nombre de décès déclarés Covid, seul indicateur pertinent, pour peu que les nombres déclarés soient justes, est stable presque partout** alors que l'Europe est au coeur de l'hiver. Les politiques, les autorités de santé et les médias agissent pourtant comme s'ils voulaient continuer à générer la peur pour pousser les récalcitrants vers la seringue. Dans les faits, **ce sont la Russie, l'Italie, la France et le Royaume Uni qui totalisent, à eux seuls, 51% des décès européens de la semaine écoulée.**

11 - La Russie et l'Italie sont les seuls pays européens à avoir enregistré plus de 2 000 décès en 7 jours.

Courbe du nombre de cas déclarés par la Russie au 5 février 2022 0h00 GMT



La Russie déclare encore, à elle seule, 21% des décès européens, mais **le nombre des décès y poursuit sa baisse sensible** (voir courbe ci dessous).



12 - Situation du Royaume Uni: La situation **s'est détériorée sensiblement en Janvier 2022** avec un doublement du nombre des décès quotidiens: 256 décès/J (*moyenne sur 7 jours*) dont une forte majorité de double ou triple vaccinés. Avec l'arrivée du Omicron, jugé peu létal, le Royaume Uni a **abandonné toutes les mesures coercitives et décidé de reprendre sa vie d'avant et de «vivre avec»**. Tenant compte des faits observés, **le Royaume Uni n'a jamais tenté d'ostraciser les non vaccinés en tentant de les rendre responsables de l'échec planétaire de l'expérimentation vaccinale**.

Le bilan total des pertes Covid du Royaume Uni (158 000 décès «déclarés») suit désormais celui de la Russie (334 000) mais pour une population deux fois moins nombreuse. La vaccination de masse a débuté au début de décembre 2020 et 77% de la population auraient reçu une première injection; **71% auraient reçu la 2ème, la 3ème ou la 4ème ... et 25,7%**, ayant été déclarés positifs, seraient immunisés naturellement. Le bilan continue d'être étrangement lourd pour une population présumée très protégée des formes graves par un vaccin déclaré par Big pharma efficace à plus de 95% (????), d'autant que la proportion des personnes fragiles (ou à risque) vaccinées est bien supérieure aux données présentées ci dessus

13 – Après la forte hausse des tests positifs Covid déclarée début janvier, la situation de l'Italie s'améliore (- 27% de tests positifs en 1 sem). La nombre des décès (du variant delta) est encore élevé, mais quasi stable. (**+8% seulement** en 1 sem). Il devrait baisser en février malgré l'effet «conditions hivernales». L'Italie restera probablement à la troisième place pour le nombre des décès en Europe. Notons que **l'explosion du «taux d'incidence» n'est plus un indice pertinent**, avec un virus tel que le O micron qui, grâce à sa faible virulence, se comporte comme un vaccin, bien meilleur que ceux proposés par Big Pharma.

14 - La situation de la France est comparable à celle de l'Italie. Le nombre de testés positifs (**indice peu pertinent**) a fortement et très vite augmenté début janvier 2022. Mais il baisse désormais tout aussi vite (*-23% en 1 sem*). Celui des décès (du variant delta) plafonne sous la barre des 2000 décès/semaine malgré la période hivernale propice aux pathologies respiratoires. Celui des cas critiques semble stable (3 641), ce qui reste dérisoire pour la saison. Vraiment pas de quoi paniquer

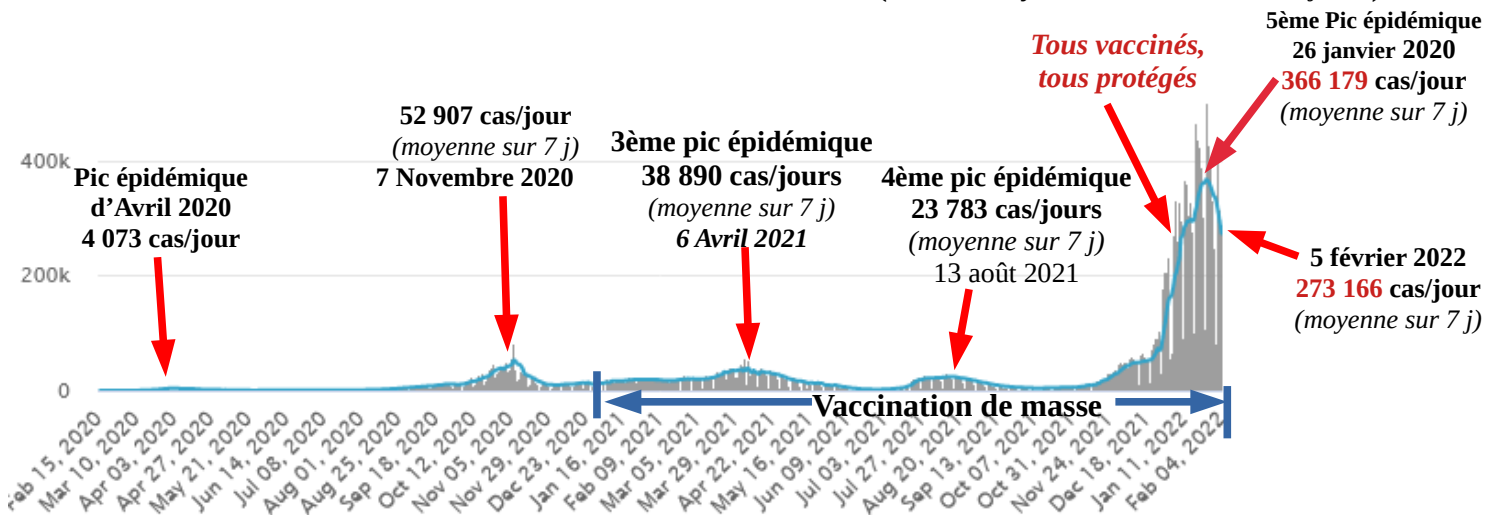
A ce jour, 79,8% des français, sous la pression de mesures coercitives pour une large part, auraient reçu une dose de vaccin, 76% en auraient reçu deux (en 13 mois de campagne) et 31% ayant contracté le virus (dont plus de la moitié, o-micron, en Janvier 2022), seraient immunisés naturellement. **Les résultats attendus de la vaccination expérimentale ne sont donc pas au rendez vous, comme partout ailleurs dans le monde.** Une forte majorité des vaccinés admet s'être fait vaccinée sous les pressions des mesures prises par le gouvernement pour interdire aux non vaccinés de vivre et de travailler normalement. Mais beaucoup renoncent aujourd'hui à la 3ème ou à la 4ème doses de rappel, comprenant qu'ils entrent dans un cycle sans fin de vaccinations quadrimestrielles sans aucun bénéfice pour leur santé, d'autant que le nombre et la gravité des effets secondaires des vaccins commencent à être connus et documentés. On est très loin, en France, du consentement «libre et éclairé» requis dans ce genre d'acte médical «expérimental», surtout lorsque l'expérimentation n'est pas une réussite. Le retour à la vie d'avant n'est donc pas pour demain, si le pays garde au pouvoir, dans deux mois, les «pieds nickelés» qui le gouvernement aujourd'hui. L'exemple des électeurs israéliens qui ont su chasser du pouvoir «Netanyahu-Vaccinator» inspirera peut être les électeurs français. Notons que Netanyahu est aujourd'hui traduit en justice pour des affaires de corruption et de conflits d'intérêt....

A noter que la proportion de vaccinés n'est plus celle annoncée par les autorités dans la mesure où un part importante d'entre eux refusent d'entrer dans le cycle infernal des injections bientôt trimestrielles imposées par l'exécutif en acceptant les 3ème ou 4ème injection. Ces vaccinés sont donc repassés sous statut de non vaccinés et n'ont plus droit au sésame vaccinal. Certains regrettent déjà d'avoir cru aux promesses de janvier 2021 du retour à la vie d'avant contre deux injections vaccinales

Ces chiffres français sont d'ailleurs peu fiables car ils émanent des autorités sanitaires et politiques françaises qui ont déjà beaucoup, beaucoup trop menti depuis le début de cette épidémie

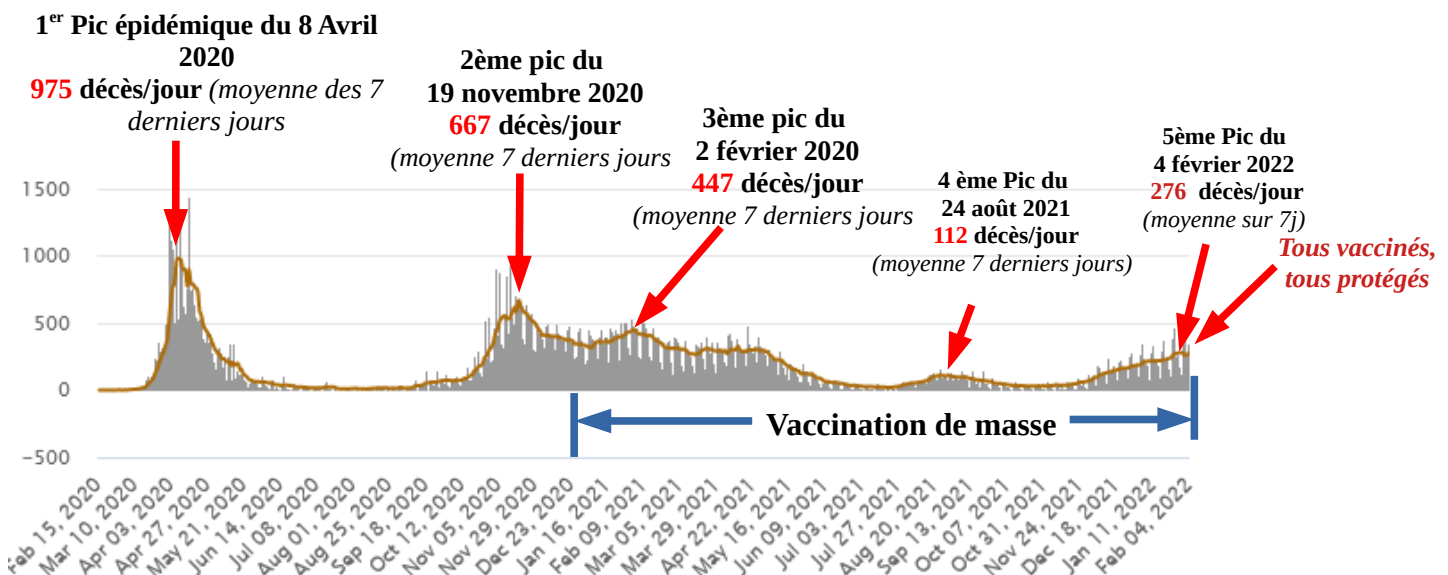
Peut être devraient-elles regretter de ne pas avoir utilisé toute la palette des traitements précoces existant sur le marché et d'avoir interdit aux médecins de ville de soigner et de prescrire des molécules jugées efficaces presque partout ailleurs dans le monde..... Bien sûr, elles rendront les nouveaux variants, plus malins qu'eux, et les non vaccinés responsables de l'échec de leur stratégie sans jamais se poser la question qui tue: **Les vaccins expérimentaux anti Covid, élaborés à la va-vite, ont-ils ou non l'efficacité qu'on leur prête?**

Courbe du nombre de cas déclarés en France au 5 février 2022 (en bleu, moyenne sur les 7 derniers jours)



Pour le nombre des décès, la France a franchi la barre des 132 000 déclarés en ce début de février.

France: courbe des décès quotidiens (en barre grise) et moyenne quotidienne sur 7 jours (en orange)

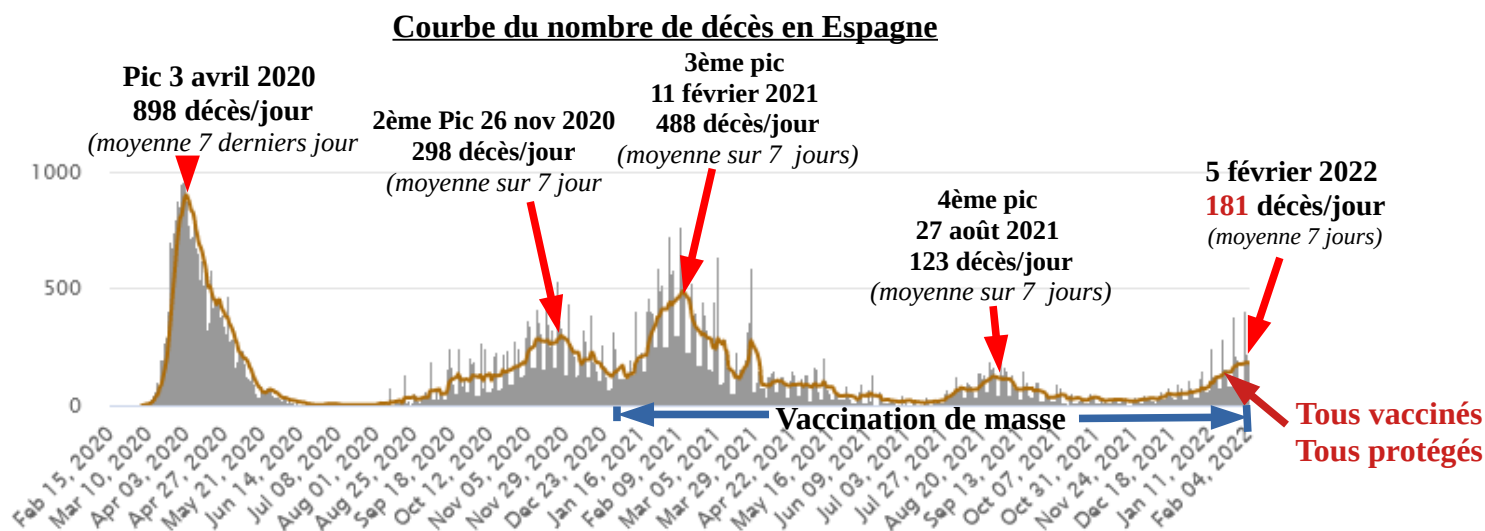


Chacun notera avec intérêt que le pic de mortalité (variant delta) de février 2022 est bien plus sévère que celui d'août 2021. Autrement dit, plus on vaccine en France et moins la population fragile, pourtant très vaccinée, semble protégée des formes graves. Ce constat devrait interroger sérieusement le conseil dit « scientifique » et les politiques qui devraient se rendre à l'évidence. Plus que le virus Covid, c'est l'hiver et les comorbidités qui tuent. Et il n'existe pas de vaccin contre l'hiver

Le taux de mortalité Covid français reste, à ce jour, près de 3 fois supérieur à la moyenne mondiale avec **2,02** décès pour mille habitants en 2 ans, pour une moyenne mondiale de **0,74 pour mille**.

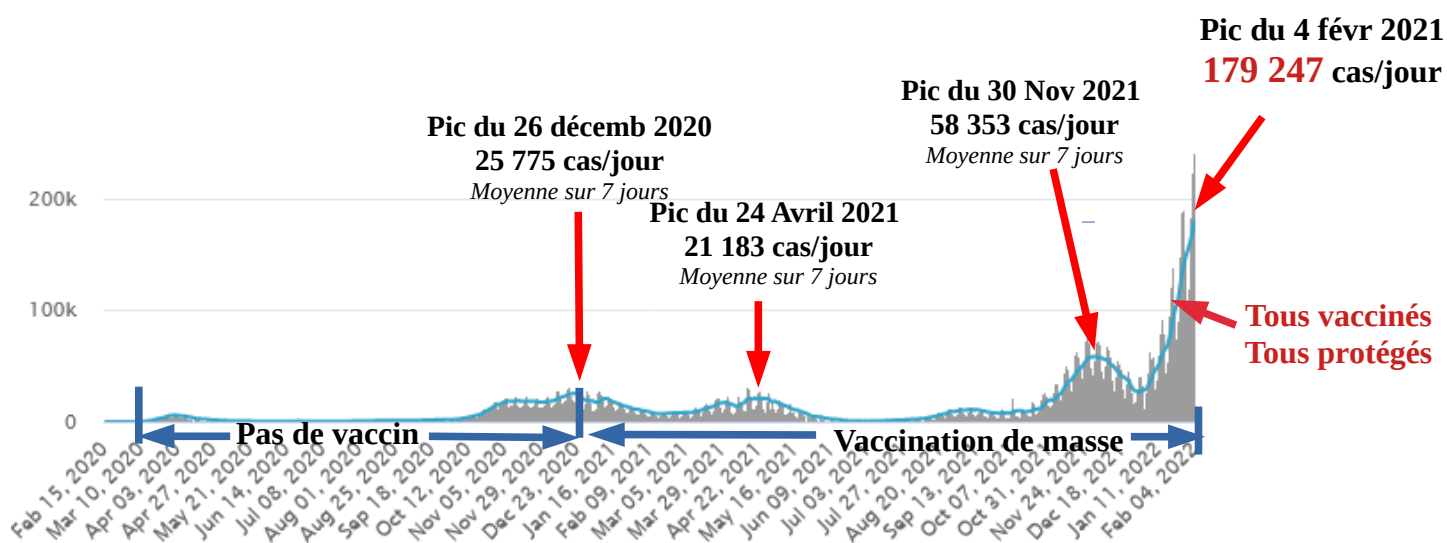
Pour le nombre des décès, la France reste à la quatrième place européenne (sur 48 pays ou territoires) derrière la Russie, le Royaume Uni et l'Italie. Merci aux autorités de santé et à l'exécutif qui ont interdit aux médecins de prescrire les traitements précoces efficaces, avec le consentement éclairé de leurs patients Pour le taux de mortalité de l'épidémie, la France fait désormais, et **pour la première fois, pire que l'Espagne (2,018 décès/1000h contre 2,014/1000h)**

15- La situation de l'Espagne, pays latin vacciné à 85%, ressemble à celle de l'Italie et de la France. Le nombre des décès s'inscrit en hausse sur les 7 derniers jours (+ 4%). Depuis qu'elle a levé toutes les mesures coercitives, la situation de l'Espagne se détériore moins vite que celle de la France

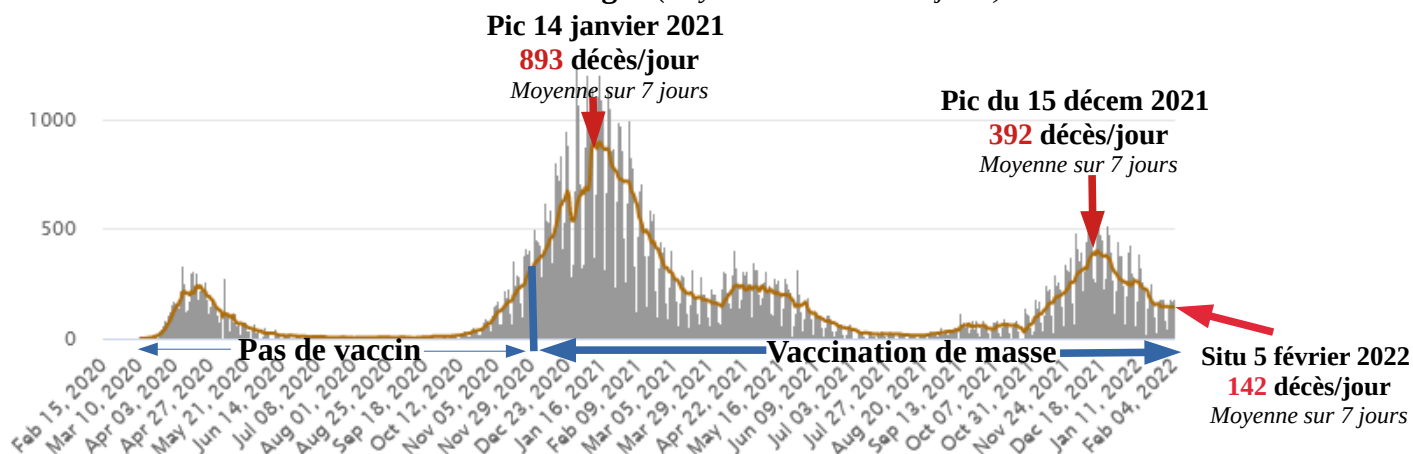


16- La situation de l'Allemagne poursuit son amélioration : si le nombre de cas hebdomadaires Omicron déclarés augmente (+ 27% en 1 sem), celui des décès (variant delta) diminue progressivement (- 3%) malgré l'effet hivernal. L'Allemagne aurait vacciné d'une première dose, à ce jour, 75% de sa population, 74% auraient reçu les deux doses et 12,8% ayant contracté et guéri de la maladie seraient immunisés naturellement. Pas besoin d'être sorti de Polytechnique pour réaliser qu'en 2021 **la vaccination n'aura servi strictement à rien** en Allemagne. L'évolution de la courbe en janvier nous répète que, comme ailleurs, c'est l'hiver qui tue. Et il n'existe pas de vaccin contre l'hiver.

Courbe du nombre de cas déclarés en Allemagne au 5 février 2022 0h00 GMT



Courbe des décès en Allemagne (moyenne sur 7 derniers jours)

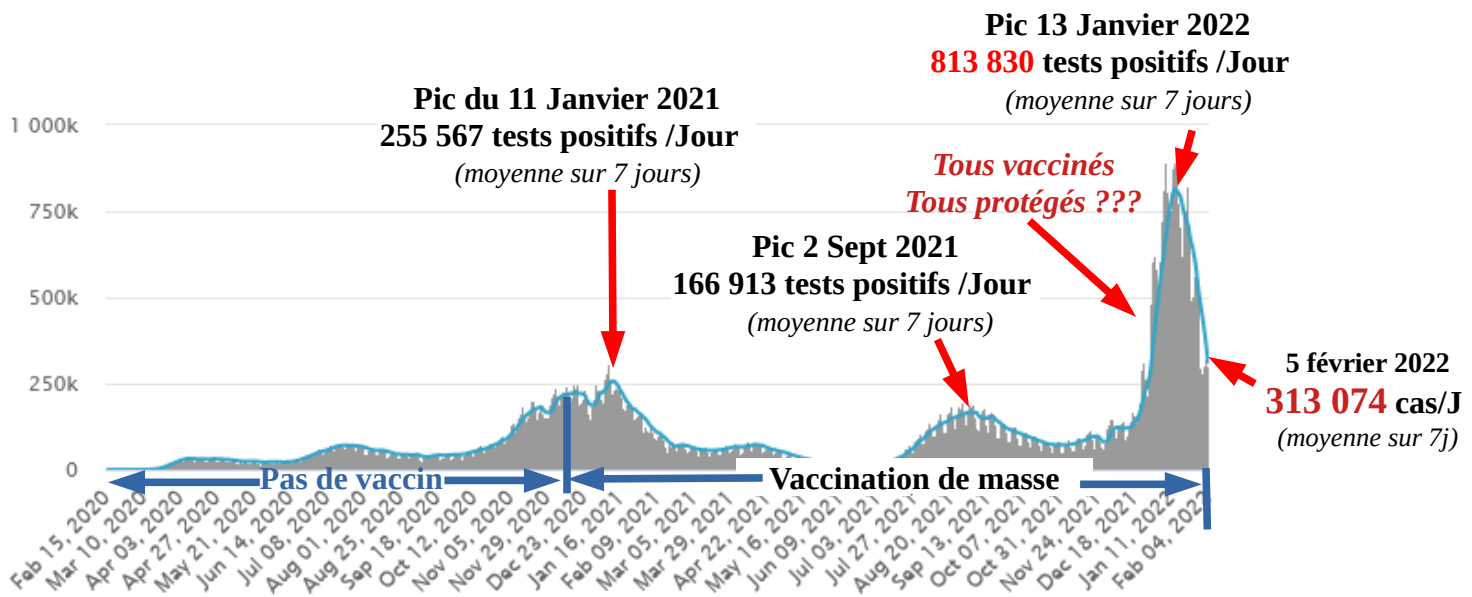


17- Avec un taux de mortalité de **2,5 décès par millier** d'habitant, **la Belgique**, siège des institutions européennes, pays de brassage et de passage, restera un pays «cluster».

2- L'Amérique septentrionale: Le nombre hebdomadaire de cas déclarés et de décès a explosé en Janvier aux USA, champions du monde de la malbouffe et de l'obésité, et dans le peloton de tête de la gestion calamiteuse du « tout vaccinal ».

75% des citoyens US auraient reçu une première dose de vaccin, 64% auraient reçu les deux. Les citoyens US seraient donc plus vaccino-sceptiques que les français, ou peut être plus fermes dans leurs convictions. Il est vrai que toute la panoplie des mesures contraignantes appliquées en France n'a pas pu l'être aux USA pour des raisons constitutionnelles

Courbe des tests positifs US déclarés au cours de l'épidémie



L'épidémie est loin d'être éradiquée aux USA. Bien pire que prévu en 2021, le nombre des décès a passé le cap des 924 500 au 5 février 2022 (200 fois les pertes déclarées par la Chine), malgré le vaccin ...

En 2020, année Covid gérée par l'administration Trump, le nombre des décès US avait été de 370 000 pour 20,5 millions de cas déclarés (sans vaccins). Trump avait été lynché par la meute médiatique occidentale, contrôlée par l'état profond US et ses relais en UE, pour sa gestion jugée calamiteuse de l'épidémie. En 2021-2022, années Covid gérées par l'administration Biden, le nombre des décès US a très largement dépassé celui de 2020 pour s'établir à 925 000 décès, donc + 51% de décès pour la gestion Biden en 2021-22. Ce triste bilan est obtenu alors que 542 millions de doses de vaccin ont déjà été injectées à la population US (334 Millions d'h) en 2021-22 par l'administration Biden

Le lecteur aurait-il entendu les médias critiquer Biden pour les résultats de sa gestion de l'épidémie bien plus désastreux que ceux de Trump ? Aurait il entendu dire que l'efficacité du vaccin n'est pas du tout celle annoncée par Big Pharma ?

«On peut débattre de tout sauf des chiffres»: de tels résultats d'une campagne de vaccination de masse avec un vaccin vendu pour une efficacité de plus de 95% devrait interroger les responsables politiques du monde entier d'autant que les pays les moins vaccinés d'Asie et d'Afrique sont très loin d'afficher des résultats aussi calamiteux et que les personnes à risque sont beaucoup plus vaccinées que les autres ce qui devrait entraîner une baisse rapide des décès si les vaccins étaient efficaces.

Au **Canada**, les nombres de nouveaux cas et de décès ont suivi la courbe US. Forte crue fin décembre-début janvier, décline rapide depuis le 7 janvier Le taux de mortalité Covid déclaré par les canadiens (0,9/1000h) reste inférieur de plus de moitié à celui de l'Europe (2,18/1000h) et de plus des deux tiers à celui de son voisin US (2,77/1000 h).

3 – L'Asie.

Rapportée à la population, la mortalité y reste dérisoire, très inférieure à la moyenne mondiale. **La situation s'est détériorée sensiblement en janvier 2022.**

L'Asie de l'Est et du Sud-Est (Chine, Japon, Vietnam, les deux Corées, Taïwan, Philippines, Indonésie, Laos, Cambodge, Malaisie, Birmanie ...) reste donc toujours très peu touchée par la pandémie comparée au reste de l'Asie et du monde. La situation s'y détériore légèrement quasiment partout à l'exception du Myanmar, du Vietnam, des Philippines, de la Malaisie et de la Corée où la situation s'améliore.

L'Indonésie, actuellement pays le plus touché d'Asie de l'Est, enregistre un taux de mortalité encore dérisoire de **0,519** décès/1 000 h (inférieur à la moyenne mondiale de 0,737). Taïwan, pays parmi les moins touchés et qui n'a jamais adopté de confinement national, déclare un taux de mortalité de **0,036** décès pour mille h (**851** décès de la Covid en 2 ans pour 24 millions d'h). Le Japon, quant à lui, déclare **19 039** décès pour 126 millions d'h soit **0,151** décès /mille h.

C'est donc **l'Asie de l'Ouest** (Inde, Iran et pays voisins du Moyen-Orient), qui a enregistré l'essentiel des pertes en Asie. **Ces pertes restent très limitées si on les rapporte au nombre d'habitants.** Le taux de mortalité Covid déclaré par l'Inde (**0,358** décès pour 1000 h) reste dérisoire comparé à la moyenne mondiale (0,737 /1000h) ou à celle de l'Europe (**2,18** pour 1000h).

S'agissant de l'Iran, ce pays est toujours un pays sous sanctions économiques «maximales» de la part des USA (au profit d'Israël) et enregistre le 3^{ème} taux de mortalité le plus élevé d'Asie (**1,548** décès/millier d'h), derrière la Géorgie, et l'Arménie qui a cumulé la guerre et la Covid.

La contamination **a explosé en Janvier en Israël**, l'un des meilleurs élèves de la classe «tous vaccinés-tous protégés». **En six semaines**, du 14 décembre 2021 (595 cas/jour, *moyenne sur 7j*) au 23 janvier 2022 (72 913 cas/jour, *moyenne sur 7 jours*), **le nombre de contaminés a été multiplié par 122**. Le nombre de décès est passé de **1** décès/jour le 31 décembre 2021 à **66** décès/j *moyenne sur 7 jours*, le 4 février 2022. **Pour le pays phare de l'expérimentation vaccinale, le résultat est tout simplement un immense fiasco**, quoi que puissent en dire les médias mainstream payés pour minimiser l'échec.

L'épidémie est donc très loin d'être éradiquée en Israël. Les hospitalisations d'aujourd'hui sont en majorité des doubles, triples ou quadruples vaccinés. On y est donc **très loin du retour à la vie d'avant promis l'année dernière à la même époque par les promoteurs du vaccin** même si Israël a renoncé à toutes les mesures liberticides qu'il avait adoptées.

Israël avait déclaré **3 325** décès en 2020, sans vaccin. Elle en était à **8 243** décès le 31 décembre 2021 soit $8\,243 - 3\,325 = 4\,918$ pour l'année 2021 **avec le vaccin**. L'année 2022 est bien partie pour être pire encore puisque Israël a déclaré **868 décès pour les 5 premières semaines** de l'année 2022. Le vaccin n'est donc pas aussi efficace qu'annoncé par Big Pharma, puisque la situation continue de se détériorer en 2022, malgré la multiplication des injections vaccinales sur les personnes les plus fragiles

Cette mortalité asiatique, y compris celle de l'Inde et de l'Iran, reste aujourd'hui **très** inférieure à celle des continents américain et européen.

Tableau présentant la situation du 5 février 2022 des 20 pays d'Asie ayant dépassé les 9 000 décès (95 % des pertes en Asie)

	PAYS	Total Décès	Nb total de cas	Guéris	En cours de soin	État critique	Décès/ millier d'h
	Total Asie	1 300 944	103 042 027	95 124 936	6 616 147	26 700	0,28
1	Inde	501 143	42 080 664	40 247 902	1 331 619	8 944	0,358
2	Indonésie	144 453	4 446 694	4 161 987	140 254	748	0,519
3	Iran	132 681	6 520 707	6 130 566	257 460	2 085	1,548
4	Turquie	88 312	1,05,852	11 256 942	706 598	1 128	1,029
5	Philippines	54 214	3 594 002	3 388 399	151 389	320	0,484
6	Vietnam	38 147	2 315 689	2 102 456	175 086	2 213	0,386
7	Malaisie	32 011	2 895 014	2 799 608	63 395	118	0,969
8	Pakistan	29 420	1 448 663	1 317 385	101 858	1 618	0,129
9	Bangladesh	28 524	1 844 828	1 587 374	228 930	1 516	0,170
10	Irak	24 476	2 240 294	2 137 200	78 618	175	0,588
11	Thaïlande	22 253	2 475 632	2 366 909	86 470	542	0,318
12	Myanmar	19 310	537 223	513 779	4 134		0,351
13	Japon	19 039	3 007 476	2 246 184	742 253	1 042	0,151
14	Sri Lanka	15 544	615 902	580 220	20 138		0,721
15	Géorgie	15 141	1 272 371	1 053 966	203 264		3,807
16	Kazakhstan	13 320	1 260 407	1 128 207	118 880	528	0,696
17	Jordanie	13 288	1 301 492	1 160 624	127 580	1 101	1,282
18	Népal	11 794	964 119	895 868	56 457	100	0,394
19	Liban	9 675	957 155	682 977	264 503	186	1,428
20	Israël	9 111	3 111 307	2 510 076	592 120	1 134	0,977
.... 27	Pour mémoire Chine	4 636	102 083	94 733	2 714	15	0,003
	28 autres pays	74 452	3 187	
	Total Asie 4 702 millions d'h	1 300 944	103 042 027	95 124 936	6 616 147	26 700	0,28
	Total Europe 750 millions d'h	1 632 744	133 347 977	100 870 780	30 844 453	18 611	2,18

4 – L'Amérique latine :

Avec plus de **1,6 millions** de décès déclarés, l'Amérique latine n'est plus la région du monde la plus affectée par l'épidémie à ce jour, ni pour le taux de mortalité (remplacée par l'Amérique du Nord, ni pour le nombre des décès (remplacée par l'Europe). **Sous continent le plus vacciné au monde, l'Amérique latine a vu sa situation se détériorer très fortement en Janvier 2022.**

En Amérique latine, les pertes humaines hebdomadaires déclarées sont en hausse très sensible à **15 154** décès déclarés. La situation se détériore quasiment partout. Elle ne s'améliore qu'en Équateur, en Bolivie, au Surinam et en Guyana (ces 3 derniers pays étant, curieusement, les moins vaccinés du sous continent). La situation est stable en Colombie.

Le **bilan brésilien reste le plus lourd avec un tiers des pertes «latinos» de la semaine passée.** Le nombre des décès hebdomadaire (du variant delta) s'y inscrit en forte hausse (**732** décès/jour (*moyenne des 7 derniers j*)).

Les décès se concentrent dans **huit États** qui déclarent près de 95 % des décès et plus de 21 000 décès chacun. Les autres pays des Caraïbes et d'Amérique du Sud restent encore relativement épargnés par l'épidémie.

Au **Mexique**, le nombre hebdomadaire de décès est, lui aussi, en nette hausse (+ 45% sur la *moyenne des 7 derniers jours*).

Tableau présentant la situation du 5 février 2022 des huit pays d'Amérique latine ayant dépassé les 21 000 décès (93 % des pertes)

	PAYS	Total Décès	Nb total de cas	Guéris	En cours de soin	État critique	Décès/ millier d'h
	Total Amérique latine	1 602 550	60 274 694	51 173 148	7 498 724	20 430	2,42
1	Brésil	631 069	26 319 033	22 617 665	3 070 299	8 318	2,936
2	Mexique	308 141	5 068 985	4 209 605	551 239	4 798	2,351
3	Pérou	206 646	3 331 290	N/A	N/A	1 380	6,131
4	Colombie	135 282	5 943 783	5 727 705	80 796	342	2,614
5	Argentine	122 439	8 555 379	8 035 415	397 525	2 692	2,670
6	Chili	39 867	2 296 712	1 774 364	482 481	545	2,057
7	Équateur	34 572	739 297	N/A	N/A	759	1,913
8	Bolivie	21 073	867 071	709 082	136 916	220	1,767
	43 autres pays/ territoires	103 461	7 153 144	1 376
	Amérique latine 663 millions d'h	1 602 550	60 274 694	51 173 148	7 498 724	20 430	2,42
	Total Europe 750 millions d'h	1 632 744	133 347 977	100 870 780	30 844 453	18 611	2,18

5 – L’Afrique, continent le moins vacciné, se porte toujours très bien (comparée au reste du monde):

La mortalité liée au Covid y reste dérisoire. Elle est en hausse **en Afrique du Sud, pays qui a révélé le variant Omicron il y a deux mois.** L’Afrique du Sud, sur le podium de la vaccination africaine, compte à elle seule 37,5 des décès du continent pour 4,3 % de sa population.

Avec la Tunisie, l’Égypte, le Maroc, l’Éthiopie, et l’Algérie, seuls autres pays d’Afrique à dépasser les **6 100** décès Covid déclarés depuis janvier 2020, elle regroupe **73 %** des décès africains de la Covid.

	PAYS	Total Décès	Nb total de testés positifs	Guéris	En cours de soin	État critique	Décès/mille h
	Total Afrique	241 320	11 164 209	10 018 293	904 596	2 393	0,17
1	Afrique du Sud	95 766	3 618 853	3 473 120	49 967	546	1,583
2	Tunisie	26 548	934 712	821 244	86 920	200	2,209
3	Égypte	22 819	435 052	367 026	45 207	122	0,216
4	Maroc	15 540	1 143 974	1 095 688	32 746	293	0,413
5	Éthiopie	7 355	466 289	400 374	58 560	233	0,062
6	Algérie	6 631	256 806	170 532	79 643	40	0,147
	52 autres pays ou territoires	66 661	4 308 523	959
	Total Afrique (1 390 M d'h)	241 320	11 164 209	10 018 293	904 596	2,393	0,17
	Total Europe 750 millions d'h	1 632 744	133 347 977	100 870 780	30 844 453	18 611	2,18

La fermeture des frontières avec l’Afrique à l’initiative des Européens pour éviter la contamination Covid prêtait à sourire. Ce sont les Africains qui devraient se protéger de l’immense cluster qu’est devenue l’Europe vaccinée, toujours épice de l’épidémie, qui compte encore aujourd’hui 30 % des décès Covid de la planète. La semaine dernière 207 457 nouveaux cas pour toute l’Afrique, 10,2 millions en Europe Sans commentaire.

Par ailleurs le lecteur notera que les deux pays africains qui ont choisi une stratégie « à l’occidentale» de gestion de la crise sanitaire (Rejet du traitement précoce à la chloroquine, stratégie du tout vaccinal): L’Afrique du Sud et la Tunisie totalisent **51% des pertes africaines alors qu’ils ne représentent que 5% de la population.**

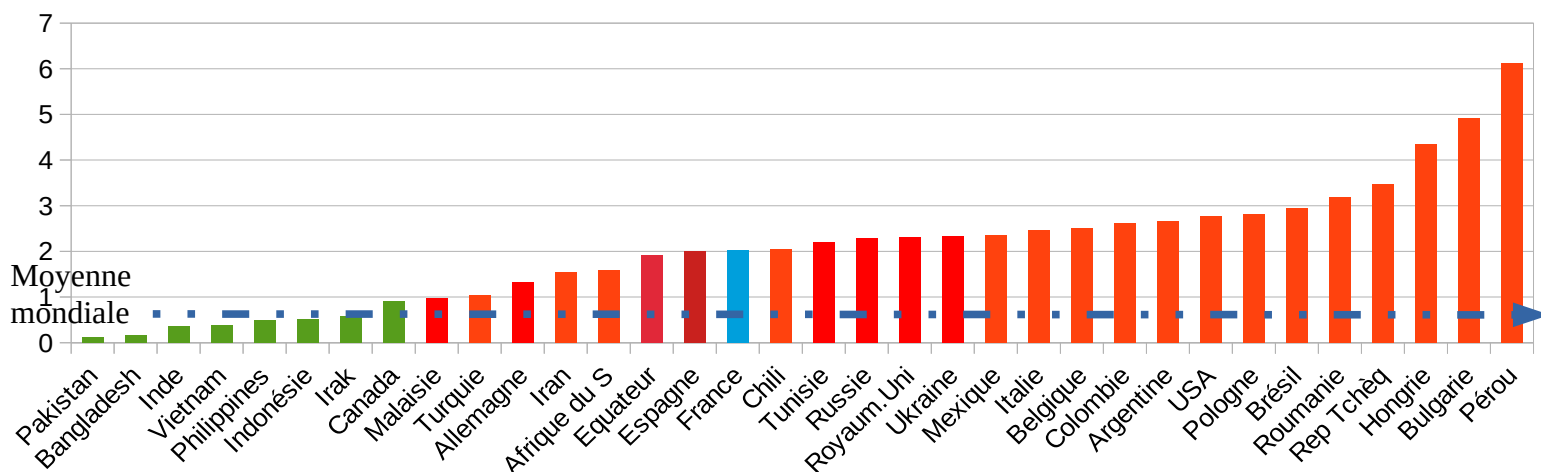
Si le lecteur n’en conclue pas que la gestion à l’occidentale ne tient pas la route et ne doit surtout pas être imitée, il a de gros souci à se faire pour ses capacités cognitives

6 – L’Océanie: En Janvier 2022, la Covid-19 a explosé sur ce continent malgré un taux de vaccination de 65%. L’Australie qui compte 62% de la population du continent Océanien, déclare 63% des pertes en dépit des mesures liberticides les plus draconiennes au monde et un taux de vaccination de 84%, très supérieur à celui de ses voisins. On y cherche, en vain, le miracle vaccinal (*On peut débattre de tout, sauf des chiffres*)

Sur 43,5 millions d'habitants, l'Océanie a déclaré, à ce jour, 2,88 millions de cas, dont **2,32 millions** en Janvier 2022, en plein été austral; **2,54 millions** auraient déjà été guéris et **6 487** seraient décédés (dont **1 984** depuis le 1^{er} Janvier 2022). Le nombre de cas critiques est passé de **172** au 1^{er} Janvier à **372** au 5 février 2022..... . Le continent océanien a déclaré **623** décès (*moyenne sur 7j*) la semaine dernière. Il en déclarait 62 (dix fois moins) en dernière semaine de décembre. Son taux de mortalité Covid de **0,15 décès** pour mille habitants, depuis le début, reste toutefois dérisoire (France: **2,018**), et **très** inférieur au nombre de décès liés à la circulation routière sur le continent océanien.

Nombre de décès déclarés pour 1 000 habitants des 34 pays de la planète qui ont déclaré plus de 24 000 décès.

La moyenne mondiale étant de 0,7 décès pour 1000 habitants, 999,3 habitants sur 1000 ont donc survécu à la Covid



Commentaires sur le tableau ci dessus :

1 – Onze pays de l'OTAN, dont les puissances majeures, se situent dans les 20 premières places de ce triste classement mondial, **alors même qu'ils sont les plus vaccinés au monde.** Les autres pays membres de l'OTAN ne sont d'ailleurs pas très loin: Grande fragilité des populations âgées et en surpoids? Faillite des systèmes de santé ? Très faible efficacité des vaccins? Ou incompétence des gouvernances ? Quelles que soient les réponses à ces questions, elles n'augurent rien de bon en cas de conflit majeur impliquant tout ou partie de l'OTAN ... contre un adversaire potentiel eurasiatique (Chine, Russie, Iran)

Rappelons que les 30 pays de l'OTAN qui ont adopté la stratégie du «tout vaccinal», en parfaite imitation de leur maître états-unien, regroupent 955 millions d'habitants, soit 12% de la population mondiale. Ils ont déclaré un total de 2,15 millions de décès soit 37,4% des pertes totales de la pandémie et un taux de mortalité de 2,25 décès pour 1000 habitants. Le reste du monde, qui compte 6,97 milliards d'habitants a donc déclaré 3,6 millions de décès pour 88% de la population mondiale, soit un taux de mortalité de 0,52 pour 1000 habitants, plus de 4 fois inférieur à celui des pays de l'OTAN. Dans la « guerre à la Covid 19 », la stratégie otanienne et mondialiste du « tout vaccinal » a donc été un échec puisque les pertes ont été «massives», comparées au reste du monde, sans préjuger d'ailleurs des pertes collatérales liées aux effets secondaires des vaccins. L'avenir proche nous éclairera toujours plus sur les bilans comparés des différentes parties du monde «multipolaire» selon les stratégies appliquées. On peut débattre de tout sauf des chiffres, surtout lorsque le rapport est de 1 à 4

En raison des conséquences de l'affaiblissement économique de l'occident et des bascules de puissance en cours de réalisation, l'OTAN devra revoir sa politique d'ingérence tous azimuts et ses ambitions à la baisse, y compris en Ukraine Les retraits occidentaux d'Afghanistan et du Mali en 2021 en ont été les premiers signes tangibles.... Il y en aura d'autres en 2022 ...

2 – Les donneurs de leçons anglo-saxons (USA, UK) et, à un moindre degré, l'Allemagne et la France, pays qui tiennent encore le haut du pavé dans les institutions internationales (OMS, ONU, FMI, Banque mondiale, UE, OTAN), sont désormais assez mal placés pour prodiguer leurs conseils, avec condescendance, au reste du monde, et pour ramener leur «science» à tout propos. Les pays du tiers monde ont observé avec intérêt la gestion «à l'occidentale» de la crise sanitaire. Ils sauront, au fil du temps, se rallier aux partenaires les plus fiables du moment accélérant ainsi le déclin en cours de ceux qui ont failli.

*3 – Quant à l'Inde qui a fait l'objet de l'hystérie des médias «covidistes» en juin 2021, force est de reconnaître que, rapporté à sa population, son taux de mortalité déclaré depuis le début de l'épidémie reste encore près de 5 fois inférieur à celui de notre pays. Les États de la fédération indienne sont des États qui ont très majoritairement fait **le choix des traitements précoces efficaces et peu onéreux (ivermectine, chloroquine, azytromycine), choix que les pays occidentaux ont refusé de faire pour privilégier un vaccin qui est aujourd'hui en situation d'échec face aux nouveaux variants du virus en Israël, aux USA, au Royaume Uni, à Singapour, aux Émirats et ailleurs***

*4 – La Chine ne figure pas dans ce triste palmarès parce qu'elle n'a déclaré que 4 636 décès depuis début 2020 et **aucun décès en 2021-2022.** On me rétorquera, bien sûr, le slogan habituel bien connu: «**La Chine ment**». Si c'était le cas, la vérité aurait forcément filtré via nos représentations diplomatiques, les nombreux binationaux vivant sur place, les espions occidentaux infiltrés, l'OMS, les ONGetc. L'économie chinoise ne tournerait pas à plein régime. Toute argumentation de mauvais perdant ne tient donc pas la route. Les occidentaux ne devraient-ils pas, pour une fois, faire preuve d'humilité et demander quelques conseils de nature sanitaire aux chinois ? Rappelons, pour la forme, que le vaccin n'est pas obligatoire en Chine*

*

Un tableau présente ci après les bilans du 5 février 2022 0h00 GMT des 61 pays ayant déclaré plus de 9 000 décès (95% des pertes)

	PAYS	Total Décès	Nb total de cas	Dernières 24h	Décès du jour	Guéris	En cours de soin	État critique	Décès/ millier d'h
	Monde	5,743,431	391,314,752	+2,937,651	+11,552	310,202,914	75,368,407	90,667	736.8
1	USA	924,530	77,496,860	+281,469	+2,619	47,573,586	28,998,744	21,021	2,767
2	Brésil	631,069	26,319,033	+219,298	+1,068	22,617,665	3,070,299	8,318	2,936
3	Inde	501,143	42,080,664	+127,952	+1,056	40,247,902	1,331,619	8,944	0,358
4	Russie	334,039	12,452,765	+168,201	+682	10,449,181	1,669,545	2,300	2,287
5	Mexique	308,141	5,068,985	+41,115	+648	4,209,605	551,239	4,798	2,351
6	Pérou	206,646	3,331,290	+22,597	+240	N/A	N/A	1,380	6,131
7	Royaume Uni	157,984	17,689,885	+84,053	+254	14,977,096	2,554,805	478	2,308
8	Italie	148,167	11,449,601	+99,522	+433	9,083,090	2,218,344	1,440	2,456
9	Indonésie	144,453	4,446,694	+32,211	+42	4,161,987	140,254	748	0,519
10	Colombie	135,282	5,943,783	+13,390	+239	5,727,705	80,796	342	2,614
11	Iran	132,681	6,520,707	+36,908	+57	6,130,566	257,460	2,085	1,548
12	France	132,207	20,388,390	+241,049	+355	13,762,403	6,493,780	3,641	2,018
13	Argentine	122,439	8,555,379	+40,094	+287	8,035,415	397,525	2,692	2,670
14	Allemagne	119,234	10,778,829	+235,511	+165	7,953,200	2,706,395	2,274	1,416
15	Pologne	106,306	5,083,332	+47,534	+246	4,152,725	824,301	1,095	2,814
16	Ukraine	100,983	4,213,675	+43,778	+174	3,660,351	452,341	177	2,331
17	Afrique du Sud	95,766	3,618,853	+2,778	+221	3,473,120	49,967	546	1,583
18	Espagne	94,235	10,274,653	+74,937	+195	6,573,471	3,606,947	1,880	2,014
19	Turquie	88,312	12,051,852	+111,157	+248	11,256,942	706,598	1,128	1,029
20	Roumanie	60,450	2,356,792	+31,776	+96	1,972,402	323,940	1,036	3,176
21	Philippines	54,214	3,594,002	+8,564	+46	3,388,399	151,389	320	0,484
22	Hongrie	41,741	1,616,846	+16,435	+105	1,347,698	227,407	168	4,338
23	Chili	39,867	2,296,712	+37,468	+43	1,774,364	482,481	545	2,057
24	Vietnam	38,147	2,315,689	+11,594	+84	2,102,456	175,086	2,213	0,386
25	République Tchèque	37,394	3,181,830	+37,675	+35	2,790,730	353,706	196	3,482
26	Équateur	34,572	739,297			N/A	N/A	759	1,913
27	Canada	34,538	3,110,452	+14,235	+157	2,899,123	176,791	1,140	0,903
28	Bulgarie	33,688	988,518	+8,116	+100	696,114	258,716	586	4,907
29	Malaisie	32,011	2,895,014	+7,234	+11	2,799,608	63,395	118	0,969
30	Pakistan	29,420	1,448,663	+6,400	+48	1,317,385	101,858	1,618	0,129
31	Belgique	29,185	3,267,656	+38,027	+53	2,104,152	1,134,319	432	2,501
32	Bangladesh	28,524	1,844,828	+9,052	+30	1,587,374	228,930	1,516	0,170
33	Tunisie	26,548	934,712	+4,622	+52	821,244	86,920	200	2,209
34	Irak	24,476	2,240,294	+6,569	+21	2,137,200	78,618	175	0,588
35	Grèce	23,927	2,020,846	+18,640	+94	1,769,478	227,441	564	2,314
36	Égypte	22,819	435,052	+2,291	+39	367,026	45,207	122	0,216

	PAYS	Total Décès	Nb total de cas	Dernières 24h	Décès du jour	Guéris	En cours de soin	État critique	Décès/millier d'h
37	Thaïlande	22,253	2,475,632	+9,909	+22	2,366,909	86,470	542	0,318
38	Pays Bas	21,313	4,757,035	+68,916	+3	3,202,015	1,533,707	228	1,239
39	Bolivie	21,073	867,071	+3,396	+28	709,082	136,916	220	1,767
40	Portugal	20,127	2,843,029	+47,199	+50	2,180,109	642,793	174	1,983
41	Myanmar	19,310	537,223	+319		513,779	4,134		0,351
42	Japon	19,039	3,007,476	+103,038	+90	2,246,184	742,253	1,042	0,151
43	Slovaquie	17,921	1,081,929	+19,533	+25	885,937	178,071	268	3,280
44	Paraguay	17,515	601,816	+3,646	+39	521,948	62,353	210	2,409
45	Guatemala	16,470	705,614	+3,304	+24	645,574	43,570	5	0,893
46	Suède	16,143	2,287,785			1,383,268	888,374	106	1,583
47	Sri Lanka	15,544	615,902	+1,243	+29	580,220	20,138		0,721
48	Maroc	15,540	1,143,974	+2,266	+25	1,095,688	32,746	293	0,413
49	Géorgie	15,141	1,272,371	+22,263	+39	1,053,966	203,264		3,807
50	Bosnie	14,672	354,325	+1,188	+69	192,218	147,435		4,517
51	Autriche	14,192	1,995,346	+36,329	+25	1,642,027	339,127	199	1,562
52	Croatie	14,035	971,464	+8,094	+46	899,743	57,686	185	3,453
53	Serbie	13,868	1,745,005	+14,519	+61	1,435,385	295,752	151	1,597
54	Kazakhstan	13,320	1,260,407	+6,648	+25	1,128,207	118,880	528	0,696
55	Jordanie	13,288	1,301,492	+21,386	+17	1,160,624	127,580	1,101	1,282
56	Suisse	12,895	2,354,832	+17,006		1,425,936	916,001	194	1,473
57	Népal	11,794	964,119	+1,602	+16	895,868	56,457	100	0,394
58	Moldavie	10,734	460,307	+5,212	+16	397,813	51,760	212	2,671
59	Honduras	10,548	397,548			127,289	259,711	105	1,039
60	Liban	9,675	957,155	+8,427	+18	682,977	264,503	186	1,428
61	Israël	9,111	3,111,307	+62,302	+98	2,510,076	592,120	1,134	0,977
...								
84	Chine	4,636	106,270	+29	+ 0	99,961	1,673	6	0,003
	160 autres pays	278 136	+ 381
	Total monde	5,743,431	391,314,752	+2,937,651	+11,552	310,202,914	75,368,407	90,667	736.8

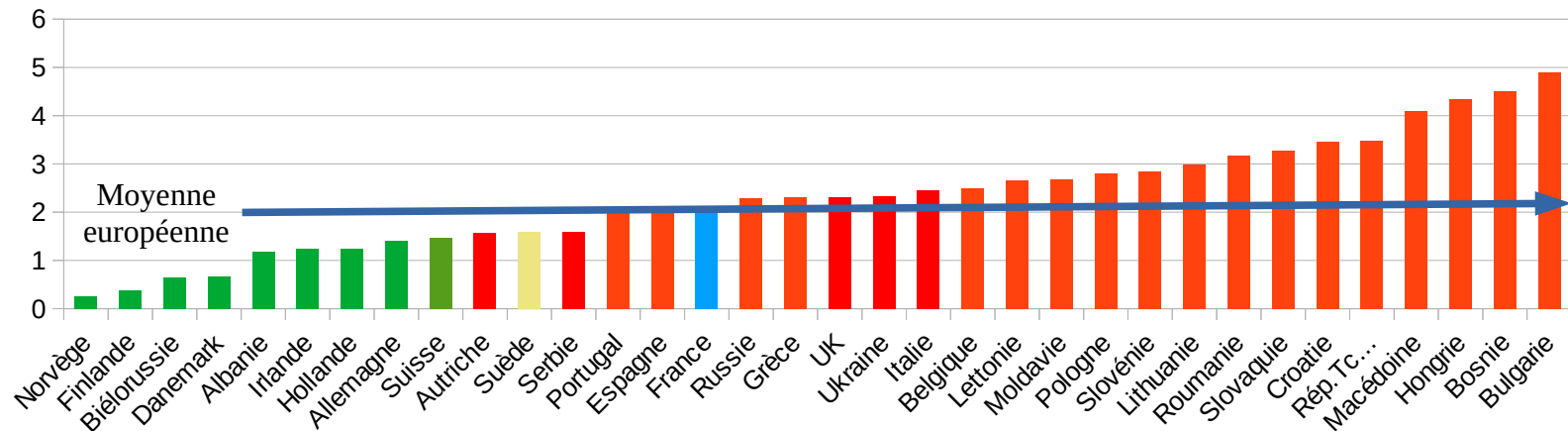
*

Tableau de données concernant l'**Europe (et l'UE)** face à l'épidémie le 5 février 2022 0h00 GMT

Rappel: **taux de mortalité Covid mondial en 2 ans: 0,74 décès /mille h et européen: 2,18 décès/mille h**

UE et autres pays d'Europe	PAYS	Taux de mortalité/millier d'h	Nb de décès et nb décès / millier d'h	
Europe du Nord 17,5 M d'h	Islande	0,142	49 décès	
	Norvège (hors UE)	0,267	1 467	7 402 décès
	Finlande	0,371	2 058	0,423 décès/m d'h
	Danemark	0,657	3 828	
Hors UE jamais confinée 9,5 M d'h	Biélorussie (hors UE)	0,648	6 116 décès	0,648 décès/m d'h
UE «germanophone» 92 M d'h	Allemagne	1,416	119 234	133 426 décès
	Autriche	1,562	14 192	1,450 décès/m d'h
UE «jamais confinée» 10,2 M d'h	Suède	1,575	16 063 décès 1,575 décès/m d'h	
12 pays ou territoires de l'UE DE L'OUEST 291 M d'h	Îles Anglo-normandes	0,765	135 décès	
	Irlande	1,239	6 228	
	Pays Bas	1,239	21 313	
	Suisse (hors UE)	1,472	12 886	
	Luxembourg	1,492	958	623 572 décès
	Andorre	1,898	147	2,14 décès/md'h
	Portugal	1,983	20 127	
	Espagne	2,014	94 235	
	France	2,018	132 207	
	Royaume Uni (ex UE)	2,308	157 984	
	Italie	2,456	148 167	
	Belgique	2,501	29 185	
UE de l'Est + autres pays de l'Est 223 Millions d'h	Serbie (hors UE)	1,597	13 868	
	Russie (hors UE)	2,287	334 039	
	Ukraine (hors UE)	2,331	100 983	
	Moldavie (hors UE)	2,671	10 734	520 074 décès
	Roumanie	3,176	60 450	2,332 décès/m d'h
Pays Baltes 5,86 M d'h	Estonie	1,541	2 047	
	Lettonie	2,663	4 934	14 933 décès
	Lituanie	2,987	7 952	2,548 décès/M d'h
UE de l'Est Groupe de Visegrad 64,3 M d'h	Pologne	2,814	106 306	
	Slovaquie	3,280	17 921	
	République Tchèque	3,479	37 363	
	Hongrie	4,338	41 741	
Europe du Sud-Est (Est de l'Italie) + autres pays du Sud 34 M d'h	Chypre (UE-Asie)	0,606	740 décès	
	Malte	1,263	560	
	Albanie (hors UE)	1,173	3 371	
	Grèce	2,314	23 927	
	Slovénie	2,853	5 933	
	Croatie	3,453	14 035	
	Macédoine (hors UE)	4,096	8 533	
	Monténégro (hors UE)	4,132	2 596	
	Bosnie (hors UE)	4,517	14 672	
	Bulgarie	4,907	33 688	
			108 055 décès 3,178 décès/m d'h	

**Nombre de décès Covid déclarés par millier d'habitants et depuis février 2020,
des 34 pays européens de plus de 1,5 million d'habitants affectés par l'épidémie (au 5 février 2022 0h00 GMT)**



Commentaires sur les deux tableaux ci dessus :

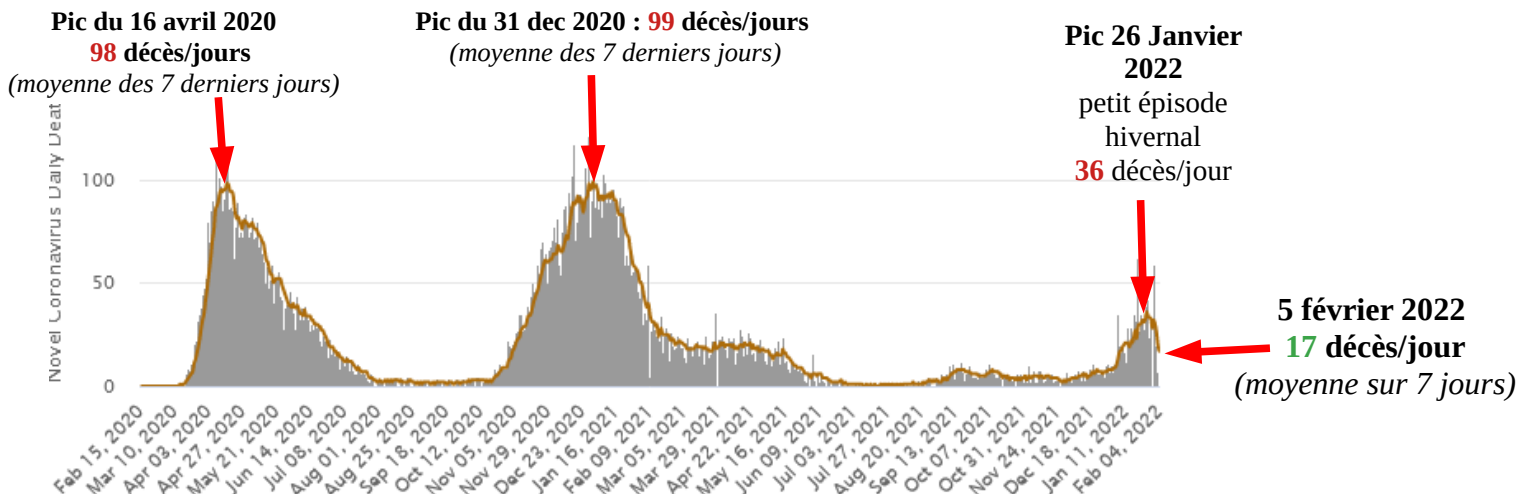
1 – Les pays du Nord de l’Europe ont beaucoup mieux géré cette épidémie que les autres.

2 – **Sans confinements, ni mesures contraignantes, voire répressives**, la Suède a fait mieux que la plupart des grands (et moins grands) pays européens, et son taux de mortalité (1,583/1000h) est nettement inférieur au taux moyen européen (2,18/1000h) alors même que sa population, jamais confinée, plus âgée, moins vaccinée que la notre, a été l’une des plus «contaminée» au monde: 22,4% de la population suédoise ont été testés positifs.

Il y a eu manifestement, en Suède, une **prise en charge** et des **traitements précoces** des patients, meilleurs que dans d’autres pays Les faits ont montré que les «experts» qui prévoient 96 000 décès en Suède pour la **fin d’avril 2020** se trompaient **très** lourdement; et que les médias et les politiques qui relayaient bêtement les délires des «experts», jusqu’à prophétiser, pour certains, 400 000 décès pour la France à l’automne 2020 se trompaient aussi... Aucun d’entre eux n’a jamais reconnu ses erreurs ni présenté d’excuses pour avoir paniqué (délibérément?) les populations en relayant des «fake» prévisions ...

3 – La Suède, dont la stratégie et la ténacité ont payé, est sortie du groupe des 55 pays les plus touchés au monde. Si l’on en croit sa courbe de décès, la Suède est quasiment sortie d’affaire depuis près de six mois, même si elle a connu, comme les autres pays européens, un épisode hivernal Omicron en Janvier 2022 s’ajoutant au delta. Elle a compté jusqu’à 36 décès/jour (*moyenne sur 7j*) le 26 janvier, mais en une semaine le nombre de décès a déjà diminué de moitié. **Elle s’en sortira donc avant beaucoup d’autres pays européens et avec beaucoup moins de casse** Son taux de mortalité Covid (1,58 pour 1000h) est très inférieur à la moyenne européenne (2,18 pour 1000h) et à celui de la France (2,02 pour 1000). **Elle n’aura connu que 2 vagues significatives et une «vaguelette hivernale» en janvier 2022 et ne délire pas aujourd’hui sur la 5ème vague.** Comme c’est curieux, on n’entend plus les journalistes, les professeurs de plateaux TV et les politiques français, donner des leçons à la Suède

Courbe des décès Covid déclarés en Suède



5 - Quant à la Biélorussie, non confinée, peu vaccinée (45 % seulement ont reçu deux doses), objet de sanctions occidentales visant à déstabiliser sa gouvernance pour «emmerder» la Russie; pays qui recevait des exhortations de l'OMS, des pressions du FMI, des conseils de confinement du président français, grand spécialiste de la chose, et des torrents de critiques des politiques et des médias mainstream occidentaux qui voulaient «ramener leur science» et voir ce pays singer les décisions débiles de leurs gouvernances dans la gestion de la crise sanitaire, il s'en sort avec un taux de mortalité de 3 à 5 fois inférieur à celui des donneurs de leçons: l'un des meilleurs d'Europe (**0,648** pour mille habitants). Il est vrai que ce pays n'a pas été une destination touristique très prisée des occidentaux, principaux porteurs et vecteurs d'infection et surtout de chaos et de guerre sur la planète, aujourd'hui comme hier.

*

Enfin, pour ceux qui s'intéressent aux résultats de la vaccination en Europe, voici un tableau d'évolution de la mortalité entre les années 2020 (sans vaccin) et 2021 (avec vaccin). Chacun pourra l'interpréter à sa manière en n'oubliant pas que, les personnes à risque ayant été vaccinées en priorité, les résultats sur **la baisse de la mortalité auraient dû se percevoir très vite au cours de l'année 2021..... ce qui n'a pas été le cas, bien au contraire.....**

Les quelques pays qui ont enregistré moins de décès en 2021 qu'en 2020 sont parfois les pays qui avaient tellement mal démarré la gestion de la crise en 2020, qu'ils pouvaient difficilement faire pire en 2021 (C'est le cas de la France et de l'Italie).

Les pays sont classés par taux de mortalité du plus élevé au moins élevé

Pays	Nb décès de 2020 sans vaccin	Nb de décès de 2021 avec vaccin	% de vaccinés au 31 décembre 2021	Evolution de la mortalité Covid en 2021	Taux de mortalité pour toute la pandémie et pour mille habitants 2020-2021-2022
Hongrie	9 537	29 613	65%	+ 211 %	4,338
Rép. Tchèque	11 887	24 242	64%	+ 104 %	3,482
Pologne	28 556	68 498	57%	+ 240%	2,814
Les 3 pays baltes	2 666	11 223	69%	+ 421%	2,548
Italie	74 148	63 254	80%	- 14,7%	2,456
Ukraine	18 533	77 366	34%	+ 317%	2,331
UK	73 621	75 003	76%	+ 1,9%	2,308
Russie	57 019	251 841	51%	+ 342%	2,287
France	64 780	58 961	78 %	- 9 %	2,018
Portugal	6 906	12 049	90 %	+ 74%	1,983
Suède	9 817	5 454	76 %	- 44%	1,583
Autriche	6 222	7 511	73%	+ 21%	1,562
Suisse	7 801	4 483	69%	- 42,5%	1,473
Allemagne	34 313	78 443	74%	+ 129%	1,416
Danemark	1 298	1 969	83%	+ 52%	0,657
Biélorussie	1 424	4 154	46%	+ 192%	0,648
Finlande	556	1 008	78%	+ 81%	0,371
Norvège	436	869	78%	+ 99%	0,267
TOTAL EUROPE	545 000	982 500	65%	+ 80%	2,18%