

## Rapport mensuel de situation Covid planétaire du 12 mars 2022 0h00 GMT

**Avant propos: «On peut débattre de tout, sauf des chiffres»** (lorsqu'ils ne sont pas mensongers, bien sûr) *Propagande gouvernementale reprise inlassablement en Octobre et Novembre par la «meute» des médias mainstream français...*

Il convient donc de faire parler les chiffres déclarés par les États eux-mêmes.

Année	VACCINS	Nombre de cas Covid déclarés	Nombre de décès Covid déclarés
2020	Quelques millions en Décembre	84,3 millions	1,83 millions
<b>2021</b>	9,2 milliards de doses	<b>204 millions</b>	<b>3,62 millions</b>
<b>1er Janvier-12 mars 2022 en 10 semaines</b>	1,7 milliard de doses	<b>166,7 millions</b>	<b>0,61 millions</b>
TOTAL Pandémie 2020 + 2021+2022	10,9 milliards de doses	455 millions	6,06 millions

### Observations:

1 – Avec le variant Omicron très contagieux mais **très peu létal**, surtout et y compris dans les pays très peu vaccinés d’Afrique ou d’Asie, le nombre de nouveaux cas déclarés (pour la plupart Omicron) a été multiplié par 6 entre le 1<sup>er</sup> décembre 2021 et le 25 janvier 2022. Il a ensuite été divisé par 2 pour s’établir aujourd’hui à 1,56 millions de tests positifs/jour, (*moyenne sur 7 jours.*)

Le nombre de décès hebdomadaire (surtout lié au variant delta **et à l’hiver septentrional**) a quasiment doublé entre la dernière semaine de l’année 2021 (44 000 décès/semaine ) et la 2<sup>ème</sup> semaine de février 2022 (74 000 décès/semaine). Il est ensuite redescendu presque aussi vite pour s’établir à 46 000 décès/semaine . En clair, la mortalité planétaire attribuée à la Covid 19 est à peu près la même aujourd’hui que ce qu’elle était en fin d’année 2021.

2 – Malgré une vaccination de masse menée «tambours battants» depuis début décembre 2020, l’épidémie aura été **deux fois plus meurtrière en 2021 qu’en 2020** (contamination et nombre de décès) sur l’ensemble de la planète. **La vaccination n’a donc pas fait reculer l’épidémie partout où elle a été appliquée en 2021 et les chiffres ne sont guère meilleurs pour les 10 premières semaines de 2022.** Les pays en développement les moins vaccinés d’Afrique et d’Asie s’en sont, d’ailleurs, beaucoup mieux sortis que les pays développés les plus vaccinés: **c’est un fait.**

3 – Alors même que l’efficacité du virus et de ses variants s’atténue avec le temps et que de nouveaux traitements précoces efficaces ont été découverts, la létalité de cette épidémie aurait dû reculer nettement avec l’apport de 10,90 milliards d’injections vaccinales pour une population de 7,9 milliards d’habitants ; injections vaccinales «vendues» par Big Pharma pour une efficacité de 90 à 95% sur les formes graves. **Ca n’a manifestement pas été le cas au cours de l’année 2021 et des dix premières semaines de 2022.**

4 – Contrairement aux promesses maintes fois répétées par les exécutifs et leurs relais médiatiques promoteurs du vaccin, celui ci n’a encore rendu à personne «sa vie d’avant». **Jamais les contraintes n’ont été aussi fortes, jusqu’à présent, pour un résultat aussi nul.**

5 – Et pourtant, comme toutes les autres épidémies avant elle, nouveaux variants ou pas, l’épidémie Covid-19 va finir par régresser **naturellement** sous l’effet de plusieurs facteurs :

- La prolifération des variants rend chacun d'entre eux moins létal au fil du temps. C'est le cas du Omicron.
- Le réservoir de personnes fragiles et atteintes de comorbidité, donc susceptibles de faire des formes graves de la Covid s'est progressivement « vidé » par décès des plus fragiles. On ne meurt pas deux fois .....
- Dans de nombreux pays, l'apparition et l'application de nouveaux traitements précoces pour les personnes atteintes de la Covid y réduisent considérablement la mortalité liée à ce virus.
- L'immunisation naturelle d'une partie croissante de la population mondiale qui, testée ou non, a contracté la maladie et en a guéri, devrait également contribuer à la baisse de la létalité. A cet égard, **le variant Omicron, très contagieux mais très peu létal, a joué le rôle d'un véritable vaccin naturel** pour ceux qui ont contracté la maladie, sans être porteurs de multiples facteurs de comorbidité.

Notons qu'avec la guerre en Ukraine qui impacte la planète entière, les médias ont un nouvel os à ronger. Les grands titres de l'actualité s'en trouvent considérablement changés mais les médias et les politiques continuent à surfer sur la peur et à manipuler l'opinion sur ce nouveau sujet. C'est d'ailleurs le rôle qui leur est attribué dans tous les pays du monde dans le cadre de leur participation à « la guerre de l'information ». En France, la campagne présidentielle est largement occultée, elle aussi, par la crise ukrainienne, dont les conséquences risquent fort d'impacter nos vies beaucoup plus que la Covid-19, surtout si la gestion de cette crise est aussi maladroite et contre-productive que celle de la Covid-19, tant au niveau national qu'européen ou otanien. Vouloir régler les problèmes qui vont se poser en empruntant toujours plus, en « sanctionnant » toujours plus n'est pas une stratégie durable, tant pour la crise sanitaire que pour la crise ukrainienne. L'explosion de la dette aura forcément une limite ..... et ne pourra qu'accélérer le déclin de notre pays.

Pour en revenir à la Covid-19, les données présentées par différents pays (UK, France, Israël, Italie) montrent que seulement 12 % environ des décès attribués à la Covid peuvent être attribués uniquement à la Covid. 88 % des décès auraient donc pu être attribués à l'une ou l'autre des multiples causes de comorbidité dont souffraient les patients décédés. Autrement dit le nombre de 6 millions de décès sur deux ans est certainement surévalué, et pas qu'un peu. Il pourrait fort bien être inférieur à 1 million qui, répartis sur deux ans, deviendrait un nombre dérisoire au niveau planétaire. De là à dire que cette « pandémie » a été plus médiatique et politique que réelle, il n'y a qu'un pas ....

\*

## **Vidéos et documents « alternatifs » et intéressants sur la vaccination et la gestion de la crise sanitaire**

### **1 - Sur la Pandémie :**

La dernière vidéo de Didier Raoult visionnée près de 600 fois (malgré la concurrence informationnelle de la guerre en Ukraine)

[https://www.youtube.com/watch?v=I\\_rpGUDsx\\_c](https://www.youtube.com/watch?v=I_rpGUDsx_c)

### **2 - Sur le vaccin :**

<https://odysee.com/@RenardBute:3/Overdose:1>

### 3 - Sur la gestion de la crise sanitaire

Il faut se rafraichir la mémoire : discours de Madame la députée Mathilde PANOT à l'assemblée  
<https://twitter.com/i/status/1499141096559063042>

\*

#### Bulletin mensuel de situation Covid planétaire du 12 mar 2022 GMT

Quels sont, jusqu'à présent, les résultats planétaires de l'expérimentation vaccinale de masse ?

Source : Our World in Data: <https://ourworldindata.org/covid-vaccinations>

**63,5% de la population mondiale aurait reçu au moins une dose d'un vaccin COVID-19 et 56,6% seulement seraient complètement vaccinés, représentant près de 4,5 milliards d'h.**

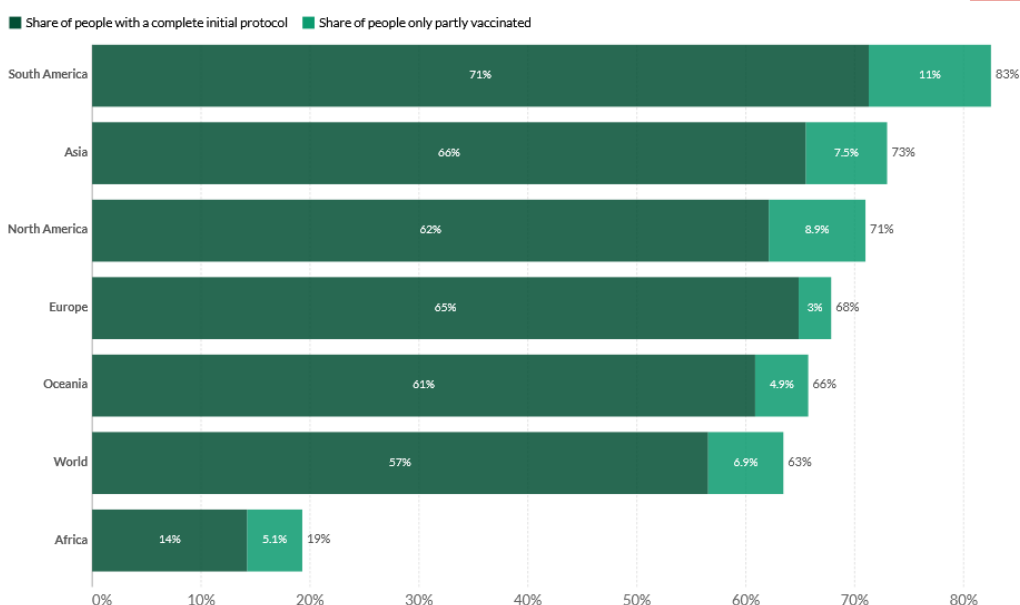
**10,9 milliards de doses auraient été administrées dans le monde et 18 millions seraient encore injectées chaque jour, en utilisant trop souvent des mesures coercitives, dans des pays occidentaux notamment, qui voudraient se poser en modèle pour le reste du monde **en multipliant les doses**, alors qu'ils ont failli, depuis le début, dans la gestion de l'épidémie, en multipliant les erreurs d'appréciation.**

**13,7 % seulement des habitants des pays à faible revenu auraient reçu au moins une dose.** Ils ont, il est vrai, et parce qu'ils sont plus jeunes, une mortalité Covid encore très inférieure à celle des pays les plus vaccinés ....

## Extrait d'un point de situation vaccinal planétaire au 10 mars 2022

Share of people vaccinated against COVID-19, Mar 10, 2022

Our World in Data



Source: Official data collated by Our World in Data

Note: Alternative definitions of a full vaccination, e.g. having been infected with SARS-CoV-2 and having 1 dose of a 2-dose protocol, are ignored to maximize comparability between countries.

CC BY

A l'échelle planétaire, **aucune amélioration significative de la situation n'est encore vraiment perceptible**, bien au contraire, puisqu'il y aura eu **deux fois plus de décès Covid en 2021** qu'en 2020 **alors même qu'il y a consensus scientifique pour admettre que le variant delta a été moins léthal que ses prédécesseurs**. Sur les 10 premières semaines de 2022, le nombre de décès de la Covid (variant delta) n'a cessé de croître pour dépasser le 8 février 2022 le niveau du pic d'août 2021. Un vaccin est, par définition, un outil visant à éradiquer une épidémie ou à la faire reculer. C'est très loin d'être le cas après 15 mois de campagne de vaccination de masse. Qu'on le veuille ou non, il va falloir vivre avec

Toutefois le dernier variant Omicron, très contagieux mais très peu léthal a été, en ce début 2022, le **vaccin naturel attendu**.

On me rétorquera que la situation serait bien pire si l'on avait adopté d'autres stratégies de lutte contre la pandémie. **C'est une affirmation commode et gratuite qui est, malheureusement, démentie par les faits** (« On peut débattre de tout sauf des chiffres » nous répètent inlassablement les médias, relayant le discours du gouvernement français.) Eh bien re-parlons chiffres !

Continent ou Sous continent	Nb décès de 2020 sans vaccin	Nb de décès 2021 avec vaccin	Nb de décès 2022 avec vaccin 10 semaines	% de vaccinés au 10 mars 2022	Evolution de la mortalité Covid en 2021 avec vaccin	Taux de mortalité Covid pour 1000 h 2020-2021-2022
<b>Amérique latine</b>	<b>509 000</b>	<b>1 051 000</b>		<b>83%</b>	<b>+ 107%</b>	<b>2,51</b>
<b>Amérique septentrional</b>	<b>372 000</b>	<b>505 000</b>		<b>71%</b>	<b>+ 36%</b>	<b>2,76</b>
<b>Europe</b>	<b>547 000</b>	<b>980 500</b>	<b>209 000</b>	<b>68%</b>	<b>+ 79%</b>	<b>2,31</b>
<b>Asie</b>	<b>338 000</b>	<b>917 000</b>	<b>114 000</b>	<b>73%</b>	<b>+171%</b>	<b>0,29</b>
<b>Océanie</b>	<b>1 059</b>	<b>3 444</b>	<b>3 707</b>	<b>66%</b>	<b>+ 225%</b>	<b>0,19</b>
<b>Afrique</b>	<b>66 200</b>	<b>162 800</b>	<b>22 660</b>	<b>19%</b>	<b>+ 146 %</b>	<b>0,18</b>
<b>Total</b>	<b>1 834 000</b>	<b>3 619 000</b>		<b>63%</b>	<b>+ 97 %</b>	<b>0,78</b>

Continentes les plus vaccinés au monde

Continentes les moins vaccinés au monde

1 – Au fil des années, l'augmentation de la mortalité Covid a été générale sur la planète. **Il n'y a aucune corrélation entre le taux de vaccination et le taux de mortalité des différents continents.** 3 à 4 fois moins vaccinée que l'Amérique latine, ou que l'Europe, l'Afrique déclare un taux de mortalité de 13 à 14 fois moindre.

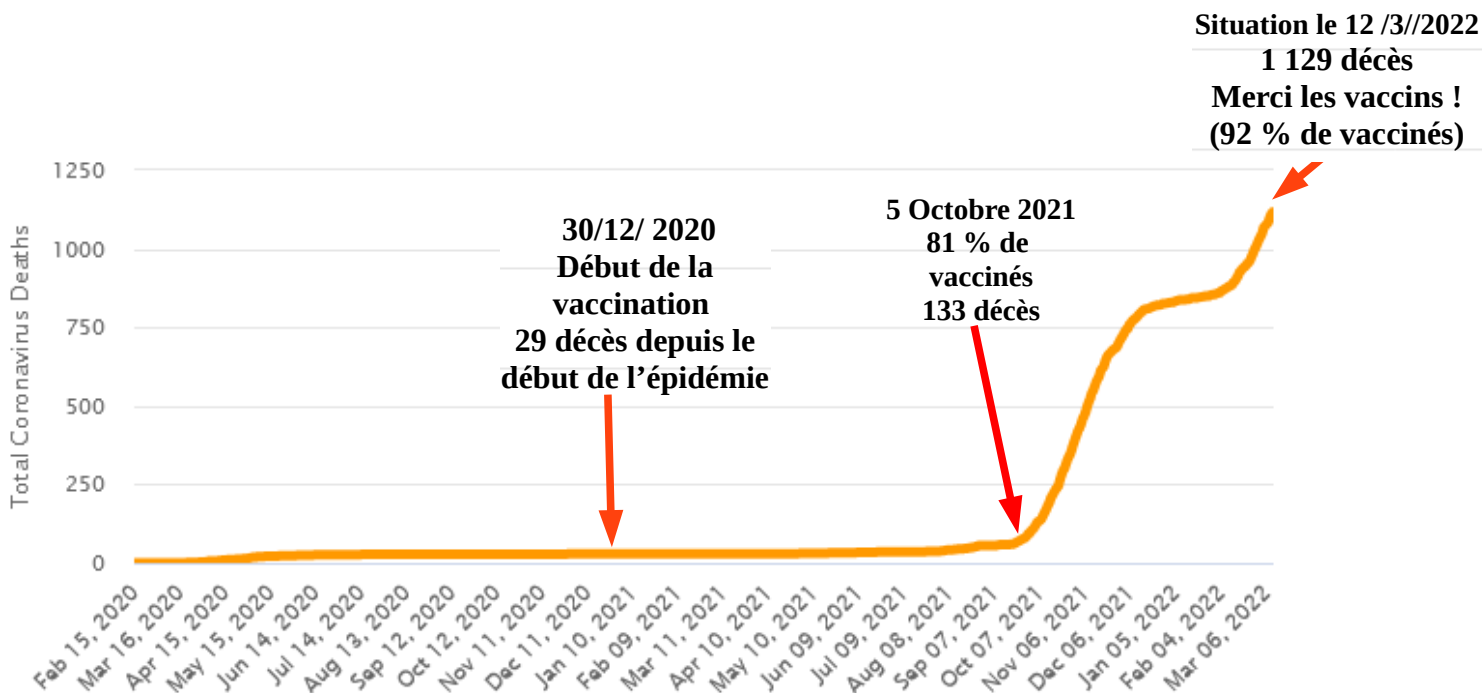
2 – Alors que les habitants de la planète sont de plus en plus vaccinés, la mortalité déclarée Covid des dix premières semaines de 2022 est **calamiteuse**. Exemples ? L'Océanie, vaccinée à 66%, a dépassé en 10 semaines la mortalité de toute l'année 2021 et compte 4 fois plus de décès en 10 semaines que durant toute l'année 2020, sans vaccin.. L'Europe, vaccinée à 68 %, avec 209 000 décès en 10 semaines de 2022, est actuellement au dessus de la moyenne de 2021 qui était de 189 000 (en moyenne pour 10 semaines) et très au dessus de la moyenne de l'année 2020 (sans vaccin) qui n'était, en moyenne sur l'année, que de 105 000 pour 10 semaines.

2 – En Suède, aucune des prédictions apocalyptiques des experts autoproclamés ne s'est réalisée. 96 000 décès en **un seul mois** prévus par les « experts » en mars 2020 ? Dans la vraie vie: **17 765** décès en **deux ans**, bilan réalisé **sans aucune des mesures folles que la France a connues**. La Suède, plus contaminée, plus âgée et **moins vaccinée** que la France, a un taux de mortalité de 30% inférieur à celui de la France et de la moyenne européenne.

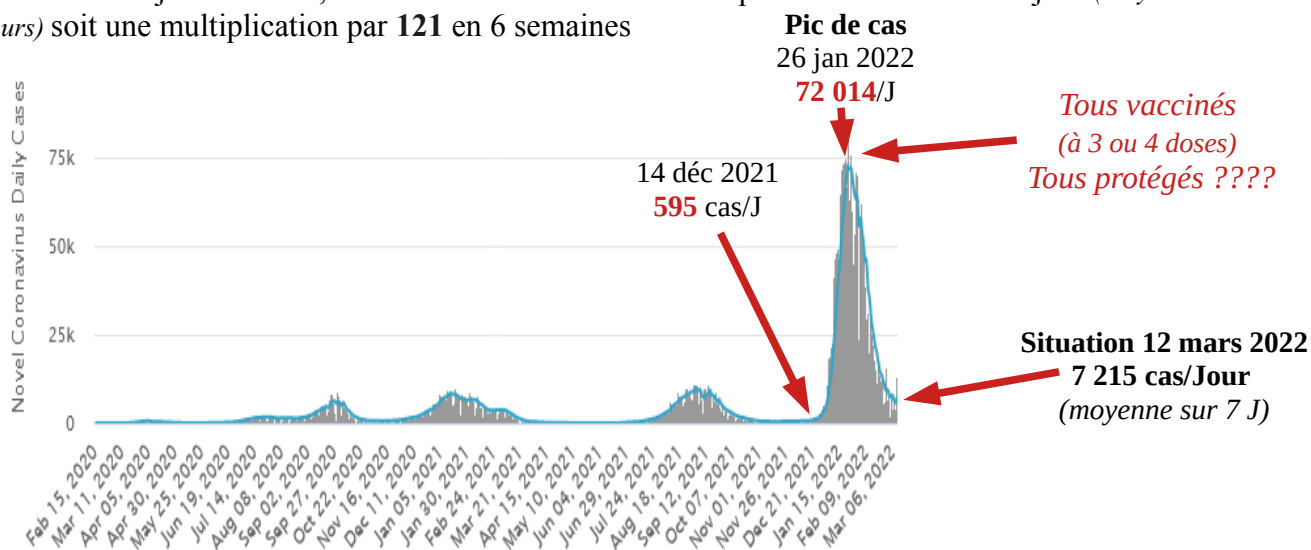
3 – En Islande, en Israël, au Royaume Uni, aux États-Unis, à Singapour, (... etc) pays supposés être parmi les plus immunisés ou protégés au monde par le vaccin ou par la guérison de la maladie (entre 75 % et 95%), la contamination et/ou la mortalité a été plus élevée en moyenne de 2022 que dans les années précédentes, y compris **parmi les doubles vaccinés (voire, en Israël, parmi les vaccinés à trois ou quatre doses).**

Ainsi, à Singapour (6 millions d'habitants vaccinés à 92%), la mortalité a augmenté très fortement sur les cinq dernier mois montrant les limites de l'efficacité vaccinale

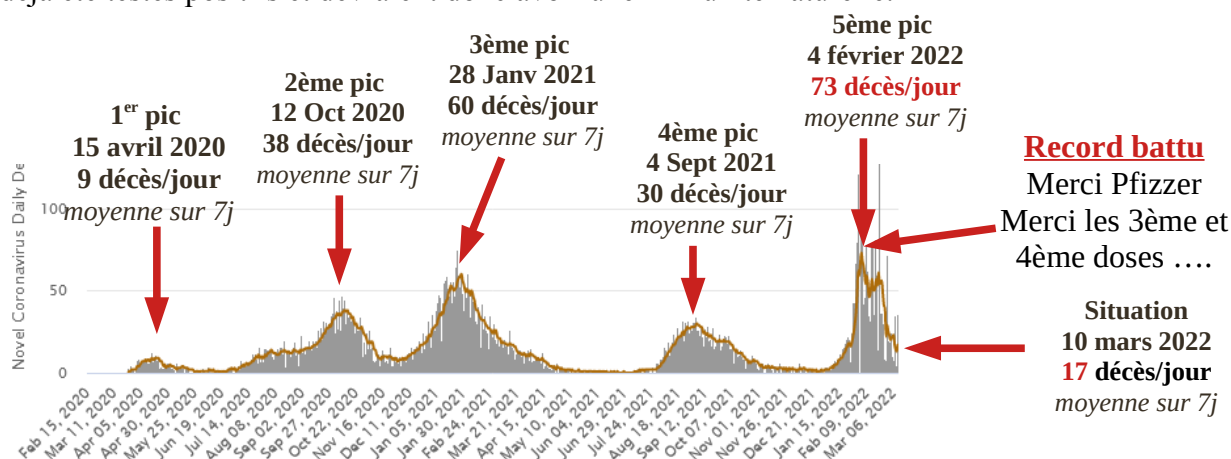
**Situation de la mortalité Covid à Singapour aujourd'hui vaccinée à 92%: « On peut débattre de tout sauf des chiffres » « tous vaccinés, tous protégés » qu'ils disaient sur toutes les télés françaises**



**En Israël, la contamination et les décès ont explosé en janvier.** Entre le 14 décembre 2021 et le 26 janvier 2022, le nombre de nouveaux cas est passé de **595** à **72 014/jour** (*Moyenne sur 7 jours*) soit une multiplication par **121** en 6 semaines



Entre le 30 décembre 2021 et le 4 février 2022, le nombre de décès en Israël est passé de 1 à 73 décès/jour (*Moyenne sur 7 j*). Le record absolu du nombre de décès a été battu dans un pays vacciné à 72 % (mais beaucoup plus pour les personnes fragiles) et dans lequel **39,75%** des habitants ont déjà été testés positifs et devraient donc avoir une immunité naturelle.



Avec le nombre de cas critique actuel (388), Israël aura encore des pertes dans les jours à venir. Une forte majorité des hospitalisations concernent aujourd'hui des personnes âgées, double ou triple vaccinées, voire quadruple vaccinées ....

Au Royaume Uni, entre le 17 décembre 2021 et le 20 janvier 2022, en 3 semaines, le nombre de décès (*moyenne sur 7 jours*) a été multiplié par 2,5, passant de 111 à **286** décès/jour malgré la multiplication des injections vaccinales ....??? Après une amélioration et un plus bas à 58 décès/jour le 2 mars 2022, la mortalité est repartie à la hausse et atteint déjà les 111 décès/jour le 9 mars 2022. La proportion de vaccinés et de non vaccinés dans les hospitalisations est la même que dans la population générale. Constatant que la stratégie du tout vaccinal et des mesures contraignantes et liberticides ne porte pas le moindre fruit, le gouvernement britannique y a renoncé en abandonnant toutes les mesures qu'il avait prise et en adoptant la stratégie du «vivre avec».

3 – Curieusement, et c'est une autre **exception française**, il n'y avait, selon les déclarations officielles, que des non vaccinés dans les réanimations et dans les décès enregistrés en France (80% selon la propagande officielle.....). Ces proportions ont été revues fortement à la baisse. Curieusement aussi, aucun des nombreux effets secondaires recensés dans d'autres pays ne semble apparaître en France et leur nombre, largement sous évalué, n'est plus vraiment porté à la connaissance du public par les médias depuis juillet 2021

Les chiffres de mortalité Covid et l'omerta sur les effets secondaires étant ce qu'ils sont, il devient légitime de s'interroger sur l'absence d'efficacité et de miracle vaccinal. **«Le vaccin ne tue-t-il pas, in fine, plus qu'il ne protège ? »**

En clair, le spot TV français *«On peut débattre de tout sauf des chiffres»* relève de la manipulation grossière dans la mesure où le chiffre annoncé (80% de non vaccinés dans les réanimations) était faux. Et **ce chiffre était faux parce qu'il était très loin d'être cohérent avec ceux qui nous venaient du monde entier en provenance de pays qui connaissaient la même situation que nous.**

En clair aussi, le slogan répété inlassablement par les politiques et leurs relais médiatiques : **«Tous vaccinés, tous protégés»** apparaît chaque jour un peu plus **mensonger** et **contre productif**.

**Mensonger** parce que ça n'est manifestement pas vrai à l'échelle mondiale, si l'on en croit l'évolution actuelle de l'épidémie dans les pays les plus vaccinés. Les vaccins actuels, élaborés à la hâte, et toujours en expérimentation, ont été conçus pour contrer le virus souche de Wuhan. Ils ne semblent pas adaptés ni très efficaces pour contrer les nouveaux variants et peut être ceux qui pourraient encore apparaître.

**Contre-productif** parce que les plus crédules des vaccinés se croient «immunisés» par un QR code de pass sanitaire ou vaccinal et ne respectent plus les gestes barrières et les précautions élémentaires nécessaires en cas d'épidémie. Ces gens là deviennent, avec les encouragements et la bénédiction des autorités politiques et de santé, de véritables dangers publics pour la santé de la population, vaccinée ou non.

## **Chapitre 2: Rapport de situation planétaire Covid du 12 mars 2022 0h00 GMT**

**Observations factuelles** : En ce début d'année 2022, à l'échelle planétaire, la contamination Covid (**variant O-micron**) a d'abord explosé et la mortalité mensuelle Covid (**variant delta**) a fortement augmenté. **Janvier et février 2022 auront donc été parmi les pires de l'épidémie en terme de mortalité déclarée: 610 000 décès en 10 semaines après 10,9 milliards de doses de vaccins injectées.(???)** Ce nombre reste très **supérieur à la moyenne sur 10 semaines des décès de 2020 sans vaccination**, qui n'était que de 352 000 et proche de la moyenne mensuelle de 2021 avec vaccin qui a été de 696 000 décès/10 sem. On réalise toute «l'efficacité» (???) des campagnes vaccinales qui auraient dû faire reculer le virus et combattre les formes graves de la maladie ..... On peut débattre de tout, sauf des chiffres .....

Les pays les plus pauvres, dont 13,7 % seulement de la population seraient vaccinés, sont ceux qui affichent les taux de mortalités Covid les plus faibles ( inférieurs à 1, mais le plus souvent à 0,5 pour mille). *«On peut débattre de tout sauf des chiffres».....*

Les pays les plus riches, les plus « avancés », les plus vaccinés (de 75% à 98%), les plus assistés médicalement, mais aussi les plus âgés, les plus fragiles, les plus touchés par le surpoids et l'obésité, sont ceux qui continuent d'afficher les taux de mortalité les plus élevés au monde. (supérieurs à 1,5 et jusqu'à 5 pour mille). *« On peut débattre de tout, sauf des chiffres » ...*

Après 2 ans d'épidémie, le taux de mortalité Covid planétaire **reste dérisoire (0,78 pour mille habitants)**, comparé à d'autres maladies plus ou moins difficilement curables (cancer, sida et surtout «famines».....) . La population terrestre continue donc d'augmenter, malgré la Covid au rythme élevé de 70 à 73 millions d'habitants par an. *« On peut débattre de tout, sauf des chiffres »*

En plus de 2 ans d'épidémie, **6,06 millions** d'individus, très âgés, fragiles et souvent déjà malades sont décédés « avec la Covid » alors que plus de **140 millions** d'individus sont décédés dans le monde, de bien d'autres causes.... On notera que 88 % des décès l'ont été avec comorbidité et que 12 % peuvent être attribués à la seule Covid-19. En clair **725 000 décès environ en deux ans peuvent être attribué de manière certaine à la Covid 19 ....**

**Principales causes de décès en 2021 sur la planète** (source : Worldometer)

Cause de décès 2021	Nombre de décès 2021	Commentaires
Famine	11,2 Millions	Maladie curable, 3 fois plus mortelle que la Covid-19
Cancer	8,2 millions	Maladie partiellement curable
Fumeurs	5 millions	
Covid	3,6 millions	La mortalité Covid <b>a doublé en 2021</b> malgré la vaccination de 58,2% des terriens ?????
Alcool	2,5 millions	
Sida	1,7 million	
Circulation routière	1,35 million	
Total décès 2021	59 millions	

On notera avec intérêt le comportement paradoxal des gouvernances qui acceptent, en 2021, de réaliser 42,7 millions d'avortements sur la planète, et qui, «en même temps» et «quoiqu'il en coûte» à l'économie et à la vie sociale, prennent mesures sur mesures draconiennes pour tenter, trop souvent en vain, de prolonger de quelques mois l'espérance de vie de quelques millions de vieillards (dont je fais partie), vieillards qui ont, pour la plupart, dépassé l'espérance de vie de leur pays d'origine et dont certains ont usé et abusé des bonnes choses de la vie. Ainsi, 1,7 milliards de terriens seraient en surpoids et 800 millions seraient classés obèses en 2021 (plus à l'Ouest qu'à l'Est et plus au Nord qu'au Sud.....(Source: Worldometer)

Il faut donc RE...LA...TI...VI...SER, apprendre à «vivre avec», ce que font désormais un grand nombre de pays dont le Royaume Uni, l'Espagne, le Danemark, la Suède, la Biélorussie, la Russie, la république Tchèque et même Israël; et «traiter précocement» pour limiter la mortalité, comme on l'a déjà fait dans le passé pour nombre de maladies. Il faut aussi, en Europe, **cesser de supprimer des lits d'hospitalisation, en pleine épidémie**, au nom de la «rentabilité», alors que notre population vieillit et donc se fragilise, et faire semblant de s'étonner (pour nos politiques et leurs «conseils scientifiques» sponsorisés par «Big Pharma»), que nos structures hospitalières soient saturées, ce qu'elles sont, chaque hiver, depuis bien longtemps.

En Europe, la gestion suédoise de l'épidémie qui a donné, **depuis le début**, des résultats bien meilleurs que les nôtres, devrait désormais être prise en exemple, en palliant ses faiblesses dans la prise en charge et le traitement des personnes âgées en établissements hospitaliers.

Le dernier pic épidémique planétaire du «variant delta» ayant été franchi le 9 février 2022, avec 10 941 décès/jour en moyenne sur 7 jours. **La situation s'est donc améliorée progressivement depuis cette date jusqu'à ce jour (6 270 décès/J, moyenne sur 7 jours)** malgré les conditions hivernales de l'hémisphère Nord.

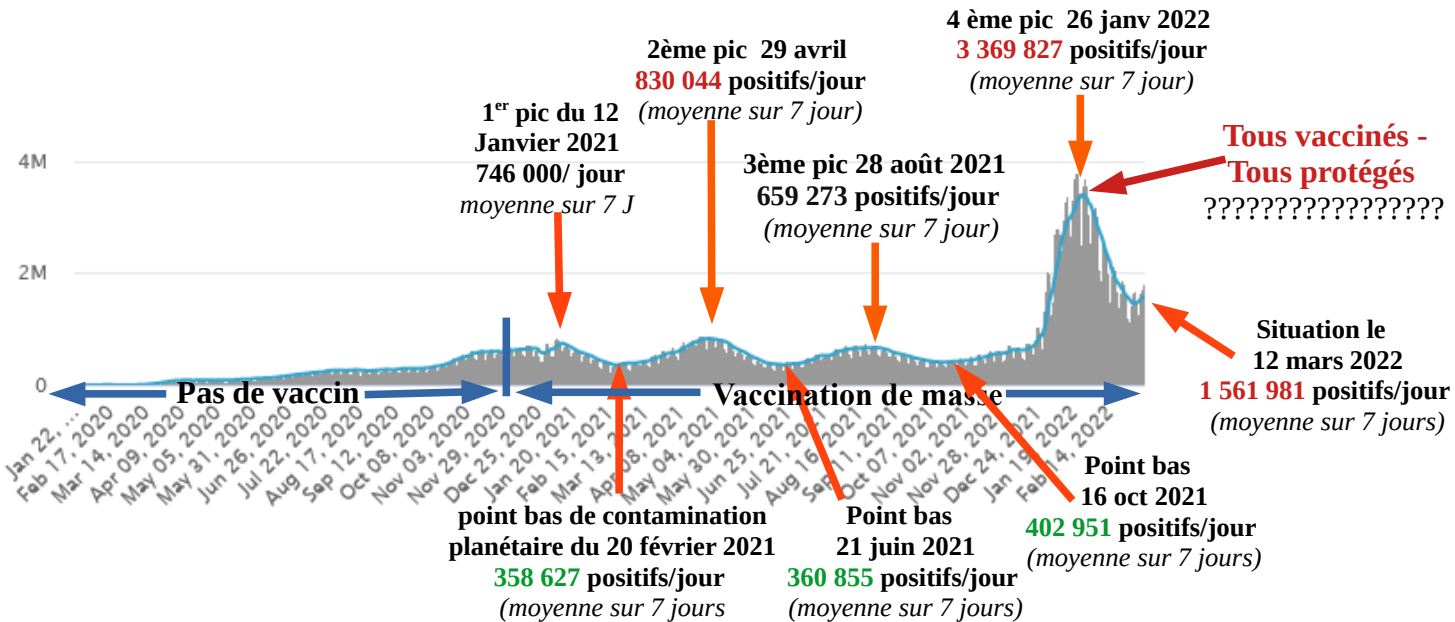
Cette évolution à la baisse est la même dans la quasi totalité des pays des deux hémisphères. La situation reste bonne en Afrique (très peu vaccinée). L'épicentre reste l'Europe qui compte encore, à elle seule, 35% des décès déclarés sur la planète.



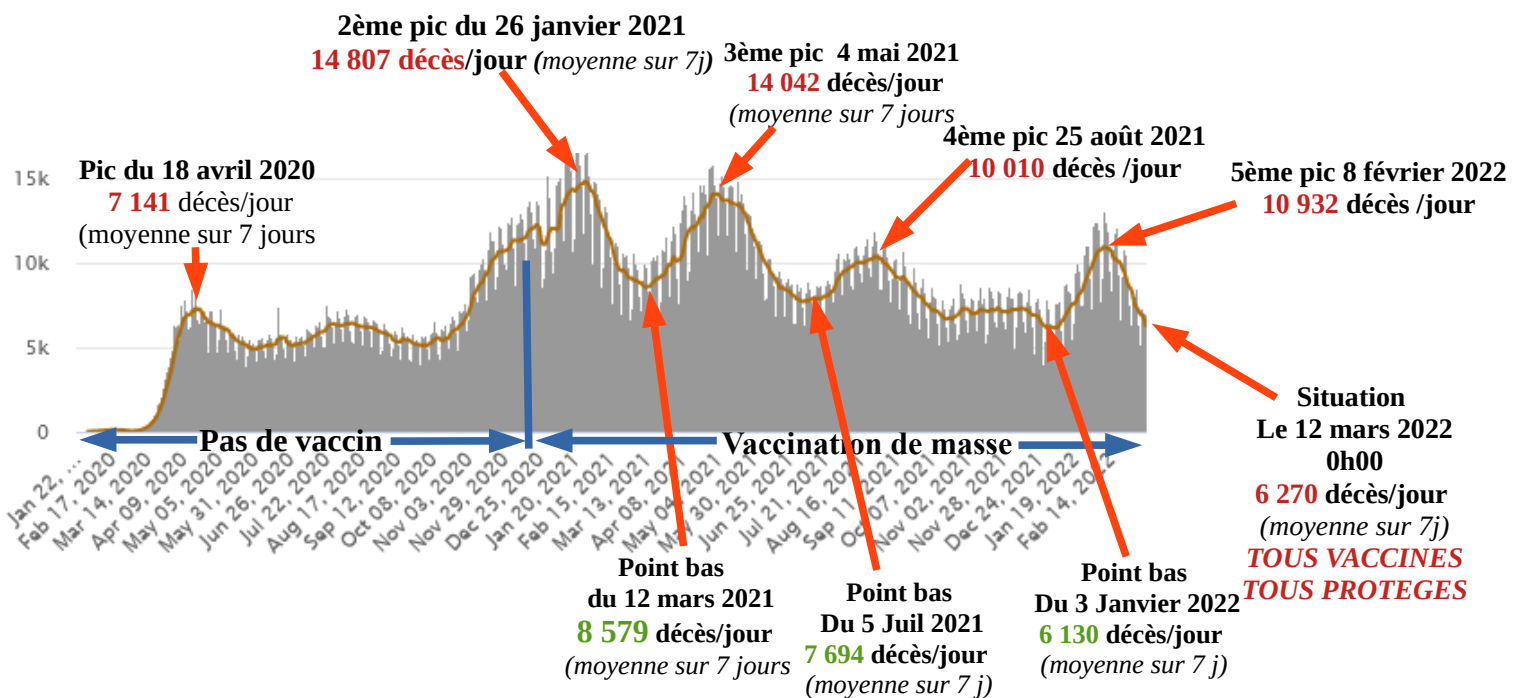
En Europe, l'Est se remet très vite du pic qu'elle a connu en décembre. L'Ouest où la contamination galope grâce au variant Omicron, semble atteindre, peu à peu, une immunité naturelle plus solide et durable que la très hypothétique «immunité vaccinale» qui est très loin d'avoir fait ses preuves.

Présentation des courbes de contamination et de décès planétaires.

**Courbe de contamination planétaire au 12 mars février 2022 (en bleu, moyenne quotidienne sur 7 jours)**



**Courbe du nombre de décès planétaire au 12 mars 2022 (en marron, moyenne quotidienne sur 7 jours)**



A noter que l'arrivée de la vaccination n'a pas changé grand-chose, à ce jour. Aujourd'hui, 10,9 milliards de doses de vaccin auraient été injectées, plus de 63 % des habitants de la planète «auraient» reçu au moins une dose de vaccin. 550 millions de doses de vaccin seraient encore injectées chaque mois pour un résultat toujours aussi peu probant sur l'évolution de la contamination et de la mortalité.

**Les taux de guérison** sont très rassurants, sur 455 millions de personnes déclarées positives à la Covid depuis le début de l'épidémie, plus de **389 millions** auraient été déclarés guéris, soit plus de 85%. **60 millions** seraient encore en cours de soin, dont **66 500** (forte baisse) en situation critique, **6,06 millions** seraient décédés « avec la Covid » en 2 ans et, pour l'énorme majorité de ces derniers, des personnes déjà très âgées, atteintes de comorbidités et ayant dépassé l'espérance de vie de leur pays d'origine.

Ces taux de guérison varient d'un continent à l'autre en fonction de l'âge des populations concernées et surtout de la gestion plus ou moins efficace de l'épidémie. Mais il est aujourd'hui presque partout supérieur à 85% **à l'exception des pays les plus affectés du moment.**

### Point de situation du Samedi 12 mars 2022 0h00 GMT

#### Depuis le début de l'épidémie:

**225 pays ou territoires** ont été affectés par le virus, pour **455 millions de tests positifs**, **6,06 millions de décès**, **389 millions de guérisons**; **60 millions** de cas «actifs» dont **66 500 en état critique (baisse très sensible).**

**29 pays ont déclaré plus de 34 000 décès depuis le début de l'épidémie et comptent 89% des décès avec, dans l'ordre des pertes:** (USA, Brésil, Inde, Russie, Mexique, Pérou, Royaume Uni, Italie, Indonésie, **France**, Colombie, Iran,, Argentine, Allemagne, Pologne, Ukraine, Espagne, Afrique du Sud, Turquie, Roumanie, Philippines, Hongrie, Chili, Vietnam, République Tchèque, Canada, Bulgarie, Équateur, Malaisie.

A l'échelle de la planète, la mortalité liée à la pandémie est en baisse rapide depuis le 9 février 2022 et atteint désormais les **6 270 décès/jour (moyenne sur 7 j)**, c'est à dire **au dessus du niveau de Noël dernier.**

A la lecture du tableau qui suit, on réalise à quel point, malgré l'apparition du variant O-Micron, la mortalité reste faible mais en baisse sensible en **Afrique et en Océanie; en légère baisse en Asie**, plus forte mais en baisse plus sensible en Amérique latine, en Amérique septentrionale et **en Europe**. La stratégie «atlantiste» (UE-OTAN) et mondialiste de gestion de la crise sanitaire a été prise en défaut. Elle (l'OTAN) cumule désormais plus de 36% des pertes mondiales pour 12% de la population.

Les 30 pays de l'OTAN, parmi les plus vaccinés au monde, cumulent 2,3 millions de décès et ont un **taux de mortalité de 2,41 / 1000h**

Le reste de la planète cumule 3,76 millions de décès et a un taux **un taux de mortalité de 0,54/1000h**

Les 30 pays de l'OTAN ont donc un taux de mortalité moyen **4 fois plus élevé que celui du reste du monde.**

**C'est un échec cinglant de la stratégie du tout vaccinal ... prônée .... par les USA et Big Pharma.**

**Il y a, en Occident, un véritable problème, lié à la corruption des élites par des lobbies transnationaux. Il faudra, tôt ou tard, résoudre ce problème.**

\*

Ci après, un tableau rappelant l'évolution de l'épidémie sur les 4 derniers mois  
(en vert l'amélioration hebdomadaire, en rouge la détérioration)

Date	Nb de décès	Océanie	Afrique	Amérique latine	USA + Canada	Asie	Europe
Semaine 20-27 Nov	49 242	118	1 224	4 681	6 187	9 905	27 127
Semaine 4-11 Dec	53 849	77	1 076 323 Egypte 136 Af du Sud	4 472 1 471 Mexique 1 279 Brésil	9 370 9 227 US 143 Canada	11 695 2174 Inde 1544 Vietnam 1361 Turquie	27 159 8 323 Russie 2800 Pologne 2777 Ukraine 2623 Allemagne
Semaine 11-18 Dec	49 237	71	958 311 Egypte 217 Af du Sud	4 017 1 170 Mexique 914 Brésil	9 508 9 386 US 132 Canada	8 549 2030 Inde 1701 Vietnam 1 275 Turquie	26 134 7 924 Russie 2 944 Pologne 2675 Allemagne 2298 Ukraine
Semaine 18-25 Dec	48 140	48	1 373 446 Af du Sud 266 Egypte	3 593 1 152 Mexique 782 Brésil	11 059 10 952 US 107 Canada	8 515 2362 Inde 1663 Vietnam 1205 Turquie	24 818 7 165 Russie 3169 Pologne 2302 Allemagn 1791 Ukraine
Semaine 25 Dec-1 Jan	43 871	62	1 529 402 Af du Sud 206 Egypte	2 789 777 Mexique 680 Brésil	9 414 9 238 US 176 Canada	7 798 1966 Inde 1577 Vietnam 1 103 Turquie	22 279 6591 Russie 3012 Pologne 1848 Allemagn 1467 Ukrain
Semaine 1-8 Jan	44 162	87	2 397 604 Af du Sud 157 Egypte	2 997 648 Mexique 769 Brésil	11 784 11 435 US 349 Canada	6 964 1977 Inde 1483 Vietnam 1 027 Turquie	19 933 5744 Russie 2374 Pologne 1735 Allemagn 1465 France
Semaine 8-15 Jan	48 665	282	2 302 865 Af du Sud 188 Egypte	4 252 979 Mexique 969 Brésil	13 454 12 805 US 649 Canada	7 678 2317 Inde 1464 Vietnam 1 057 Turquie	20 697 5 307 Russie 2413 Pologne 1868 UK, 1851 Italie
Semaine 15-22 Jan	54 057	459 411 Austral	2 478 832 Af du Sud 192 Egypte	7 528 1 800 Brésil 1 478 Mexique	15 256 14 204 US 1052 Canada	7 767 3131 Inde 1102 Vietnam 1 155 Turquie	20 569 4 841 Russie 2 399 Italie 1 878 UK 1 785 Pologne
Semaine 22-29 Jan	62 323	584 547 Austral	2 388 835 Af du Sud 233 Egypte	12 071 3 301 Brésil 2 413 Mexique	17 434 16 290 US 1144 Canada	9 440 4307 Inde 1271 Turki 989 Vietnam	20 406 4 691 Russie 2 386 Italie 1 931 France 1 827 UK
Semaine 5-12 Fev	73 596	460 406 Australie	2 835 1085 Af du Sud 456 Tunisie	15 851 6 163 Brésil 3 413 Mexique	15 879 15 046 US 833 Canada	15 135 6869 Inde 1682 Turki 878 Japon	23 437 4 774 Russie 2 388 Italie 2329 France 1 760 Esp
Semaine 12-19 Fev	68 650	413 356 Australie	2 765 1447 Af du Sud 371 Tunisie	14 453 5 879 Brésil 3 044 Mexique	14 056 13 432 US 624 Canada	13 196 3250 Inde 1916 Turki 1 281 Japon	23 767 5 144 Russie 2 041 Italie 2 003 Esp 1910 France
Semaine 19-27 Fev	61 398	318 262 Australie	1 890 847 Af du Sud 325 Egypte	12 834 5 156 Brésil 2 705 Mexique	11 974 11 495 US 479 Canada	13 779 2250 Inde 1895 Turquie 1559 Iran 1557 Japo	21 013 5 408 Russie 1 610 Italie 1547 Pologne 1512 France
Semaine 27 Feb-5 Mar	50 084	292 258 Australie	1 013 372 Af du Sud 205 Egypte	8 596 5 879 Brésil 3 044 Mexique	9 642 9 211 US 431 Canada	13 379 2250 Inde 1557 Japon 1427 Iran 1400 Turquie	17 162 5422 Russie 1403 Italie 1387 Allem 1280 Pologne 1165 France
Semaine 5-12 Mar	43 889	223 (194 Austral)	611 192 Af du Sud 115 Egypte	7 038 3 269 Brésil 1 311 Mexique	7 876 7 506 US 370 Canada	12 850 2107 Indon 1890 Hong Kong 1348 Japon 1174 Corée S 1118 Iran	15 291 4798 Russie 1394 Allemagn 1040 Italie
% Sem dernière	100 %	0,5%	1,39 %	16,04%	17,9%	29,28 %	34,84%
Date	Nb de décès	Océanie	Afrique	Amérique latine		Asie	Europe

**Bilan au 12 mars 2022 0h00 GMT du nombre de cas et de décès par grande région du monde classées par taux de mortalité**

<b>Continents ou Sous continents</b>	<b>Population en millions d'h</b>	<b>Pop. en % planète</b>	<b>Nb de tests positifs en millions</b>	<b>% des tests positifs / planète</b>	<b>Nb de décès</b>	<b>Nb de décès Covid/ Millier d'h</b>	<b>Décès en % des décès Covid</b>
<b>Amérique septentrionale (USA+ Canada)</b>	372,5	4,70%	84,51	18,57%	1 029 899	<b>2,76</b>	<b>17,00%</b>
<b>Amérique latine du Mexique inclus à Ushuaïa + Caraïbes</b>	663	8,37%	66,29	14,57%	1 663 443	<b>2,51</b>	<b>27,46%</b>
<b>Europe</b>	750	9,47%	164,04	36,05%	1 736 456	<b>2,31</b>	<b>28,67%</b>
<b>Asie</b>	4 702	59,36%	124,48	27,35%	1 369 361	0,29	22,61%
<b>Océanie</b>	43,5	0,55%	4,12	0,91%	8 208	0,19	0,136%
<b>Afrique</b>	1 390	17,55%	11,62	2,55%	246 992	0,18	4,08%
<b>Total Monde</b>	<b>7 921</b>	<b>100 %</b>	<b>455,06</b>	<b>100 %</b>	<b>6 057 327</b>	<b>0,737</b>	<b>100 %</b>

Les bilans les plus lourds de la journée d'hier ont été, dans l'ordre, ceux des USA, de la Russie et du Brésil. **Ces trois pays** ont déclaré, à eux seuls, près de **36 %** des nouveaux décès de la planète.

L'Océanie, l'Afrique et l'Asie enregistrent une part des pertes mondiales de 26,9% alors qu'elles regroupent 77,5% de la population. L'Europe et le continent américain (Nord et Sud) enregistrent 73,1% des pertes pour 22,5% de la population mondiale. La part de l'hémisphère Nord continue d'augmenter avec l'effet hivernal, malgré le taux de vaccination le plus élevé au monde, et celle de l'Afrique pourtant sept fois moins vaccinée, continue de se réduire.

Pour relativiser, encore et toujours, cette crise sanitaire, voici la comparaison avec les épidémies du siècle dernier: On est encore très très loin de la grippe espagnole ....

<b>Épidémie</b>	<b>Nombre de cas</b>	<b>Nombre de décès</b>	<b>Population mondiale</b>	<b>Décès en % de la Population mondiale</b>
Grippe Espagnole 1918-1920	500 millions	de 20 à 100 millions	1,8 milliards d'h	<b>10 à 50 pour 1 000 h</b>
Grippe Asiatique 1957-1958	250 - 1 000 millions	de 1 à 4 millions	2,9 milliards d'h	0,35 à 1,4 pour 1 000 h
Grippe de Hong Kong 1968-1969	250 - 1000 millions	de 1 à 4 millions	3,5 milliards d'h	0,3 à 1,1 pour 1 000 h
<b>Covid-19 2020 – 2021- 2022 - ?</b>	<b>391 millions</b>	<b>6,05 millions</b>	<b>7,9 milliards d'h</b>	<b>0,78 pour 1 000 h</b>

Au delà des nombres évoqués ci dessus, il faut aussi souligner qu'une très forte majorité (88%) des décédés de cette épidémie avait déjà dépassé l'espérance de vie de leur pays d'origine et souffraient de multiples comorbidités .... ce qui n'était pas le cas lors des grandes épidémies précédentes où les jeunes mourraient par millions.

A noter aussi que les statistiques dites «officielles» des gouvernements sont toutes sujettes à caution, chacun pouvant les manipuler à sa guise pour des objectifs politiques (entre autres).

\*

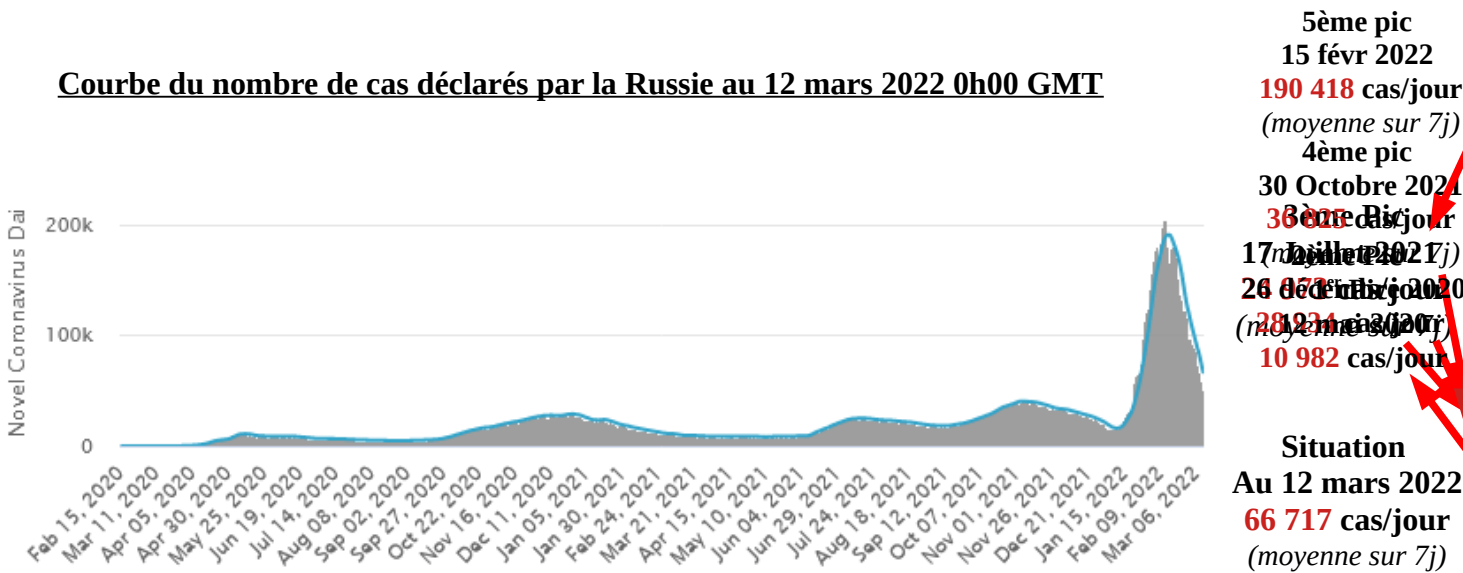
## Situation par continents, sous continents, et pays les plus affectés:

### 1 – L'Europe.

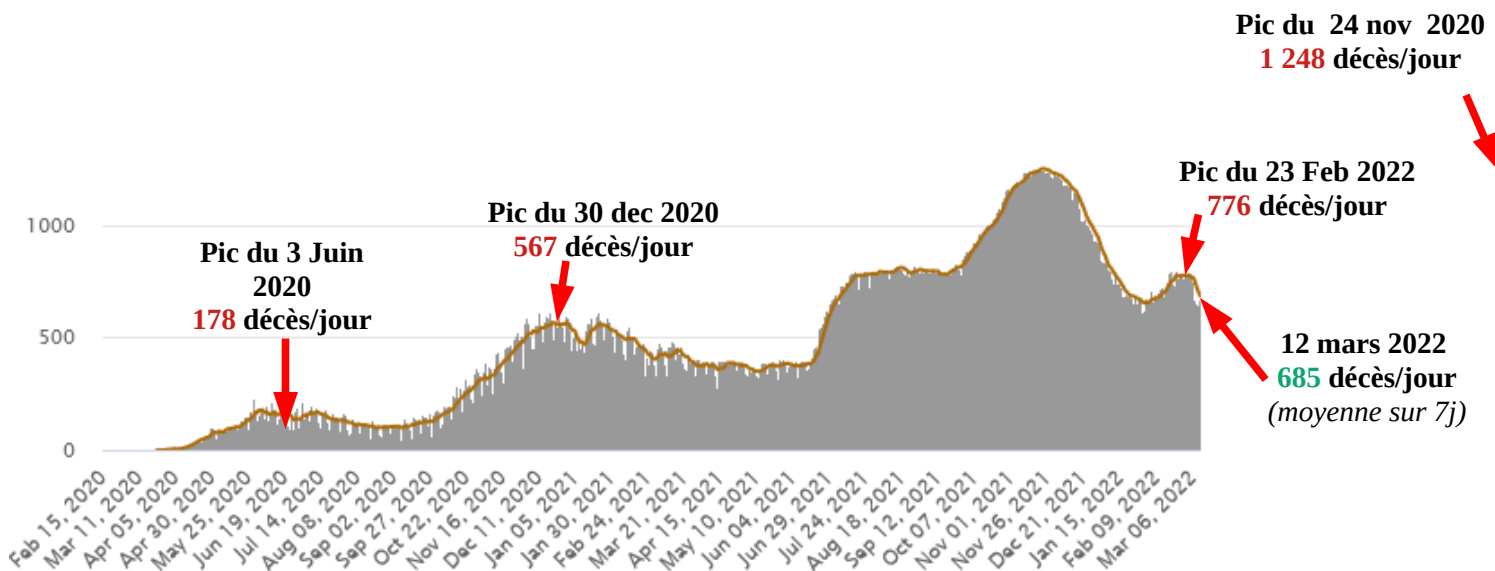
Épicentre de l'épidémie depuis la mi-octobre 2021, l'Europe a vu sa situation s'améliorer très sensiblement depuis un mois. En dépit de l'hystérie politique et médiatique autour de la hausse du «taux d'incidence» du virus **peu létal** O-micron, **le nombre de décès déclarés Covid, seul indicateur pertinent, pour peu que les nombres déclarés soient justes, est désormais en baisse presque partout** alors que l'Europe marche vers le printemps. Les politiques, les autorités de santé et les médias agissent pourtant comme s'ils voulaient continuer à générer la peur pour pousser les récalcitrants vers la seringue. Dans les faits, **ce sont la Russie, l'Allemagne et l'Italie, qui totalisent, à eux seuls, 47,5% des décès européens de la semaine écoulée.**

### 11 - La Russie , l'Allemagne et l'Italie sont les seuls pays européens à avoir enregistré plus de 1000 décès en 7 jours.

Courbe du nombre de cas déclarés par la Russie au 12 mars 2022 0h00 GMT



La Russie déclare encore, à elle seule, 31% des décès européens, mais **le nombre des décès y poursuit sa baisse** (voir courbe ci dessous).



- **Situation du Royaume Uni:** La situation s'est détériorée sensiblement en Janvier 2022 avec un quasi triplement du nombre des décès quotidiens entre le 16 décembre (111 décès/j) et le 20 janvier 2022 (286 décès/J (*moyenne sur 7 jours*)) dont une forte majorité de double ou triple vaccinés. Avec l'arrivée du Omicron, jugé peu létal, le Royaume Uni a **abandonné toutes les mesures coercitives et décidé de reprendre sa vie d'avant et de «vivre avec»**. Tenant compte des faits observés, **le Royaume Uni n'a jamais tenté d'ostraciser les non vaccinés en tentant de les rendre responsables de l'échec planétaire de l'expérimentation vaccinale. Du 20 janvier au 3 mars 2022, la mortalité a baissé jusqu'au point bas de 76 décès/j. Mais il est remonté la semaine dernière pour s'établir, aujourd'hui à 105 décès/jour.**

Le bilan total des pertes Covid du Royaume Uni (162 750 décès «déclarés») suit désormais celui de la Russie (360 000) mais pour une population deux fois moins nombreuse. La vaccination de masse a débuté au début de décembre 2020 et 78% de la population auraient reçu une première injection; 72% auraient reçu la 2ème, la 3ème ou la 4ème ... et 28,5%, ayant été déclarés positifs, seraient immunisés naturellement. Le bilan continue d'être étrangement lourd pour une population présumée très protégée des formes graves par un vaccin déclaré par Big pharma efficace à plus de 95% (????), d'autant que la proportion des personnes fragiles (ou à risque) vaccinées est bien supérieure aux données présentées ci dessus .....

**13 – Après la forte hausse des tests positifs Covid déclarée début janvier, la situation de l'Italie s'est améliorée jusqu'au 3 mars. Elle se détériore à nouveau depuis cette date (+ 24% de tests positifs en 1 sem).** La nombre des décès (du variant delta) est encore élevé, mais s'inscrit en baisse rapide (- 26% la semaine dernière). Il devrait baisser encore fin mars, début avril avec l'arrivée du printemps. L'Italie restera probablement à la troisième place pour le nombre des décès en Europe.

**14 - La situation de la France est comparable à celle de l'Italie.** Le nombre de testés positifs (**indice peu pertinent**) a fortement et très vite augmenté en janvier 2022, culminant à 366 000 cas/jours le 26 janvier . Mais il a baissé ensuite tout aussi vite (60 400 cas/j aujourd'hui). Le nombre des décès (du variant delta) diminue et s'inscrit sous la barre des 1 000 décès/semaine malgré la période hivernale propice aux pathologies respiratoires. Celui des cas critiques diminue sensiblement (1 928 aujourd'hui), ce qui reste dérisoire pour la saison.

A ce jour, 80% des français, sous la pression de mesures coercitives pour une large part, auraient reçu une dose de vaccin, 77,7% auraient un schéma vaccinal complet (en 15 mois de campagne), il faut réaliser que ce schéma vaccinal complet peut l'être par un simple test positif suivi d'une guérison, qui a valeur de «booster» et que 37,5% des français ayant contracté le virus (dont plus de la moitié, o-micron, en Janvier 2022), seraient immunisés naturellement. Ces contaminations Omicron ont largement contribué à accroître le nombre de schéma vaccinal complet.

**Les résultats attendus de la vaccination expérimentale ne sont donc pas au rendez vous, comme partout ailleurs dans le monde.** Une forte majorité des vaccinés admet s'être fait vaccinée sous les pressions des mesures prises par le gouvernement pour interdire aux non vaccinés de vivre et de travailler normalement. Mais beaucoup renoncent aujourd'hui à la 3ème ou à la 4ème doses de rappel, comprenant qu'ils entrent dans un cycle sans fin de vaccinations quadrimestrielles sans aucun bénéfice pour leur santé, d'autant que le nombre et la gravité des effets secondaires des vaccins commencent à être connus et documentés et que les nouveaux variants se jouent des vaccins

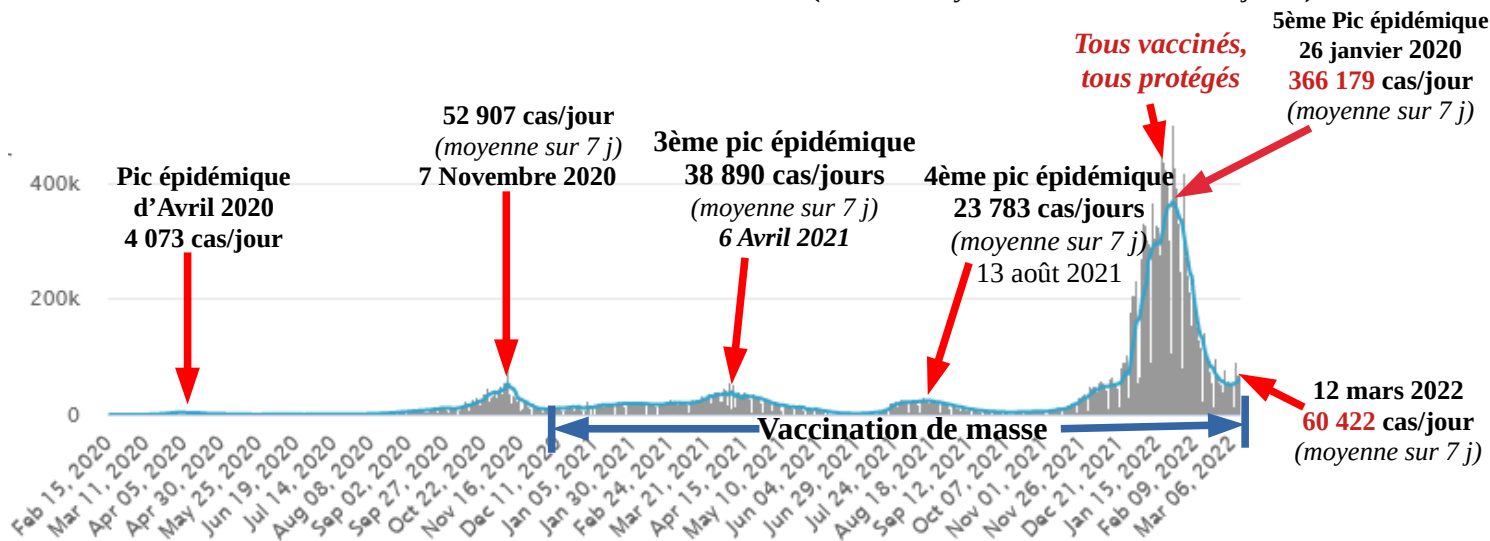
On est très loin, en France, du consentement «libre et éclairé» requis dans ce genre d'acte médical «expérimental», surtout lorsque l'expérimentation n'est pas une réussite.

A noter que la proportion de vaccinés n'est plus celle annoncée par les autorités car une part importante d'entre eux refusent d'entrer dans le cycle infernal des injections en acceptant les 3ème ou 4ème injection. Ces vaccinés n'ont plus droit au sésame vaccinal. Certains regrettent déjà d'avoir cru aux promesses de janvier 2021 du retour à la vie d'avant contre deux injections vaccinales .....

Ces chiffres français sont d'ailleurs peu fiables car ils émanent des autorités sanitaires et politiques françaises qui ont déjà beaucoup, beaucoup trop menti depuis le début de cette épidémie.

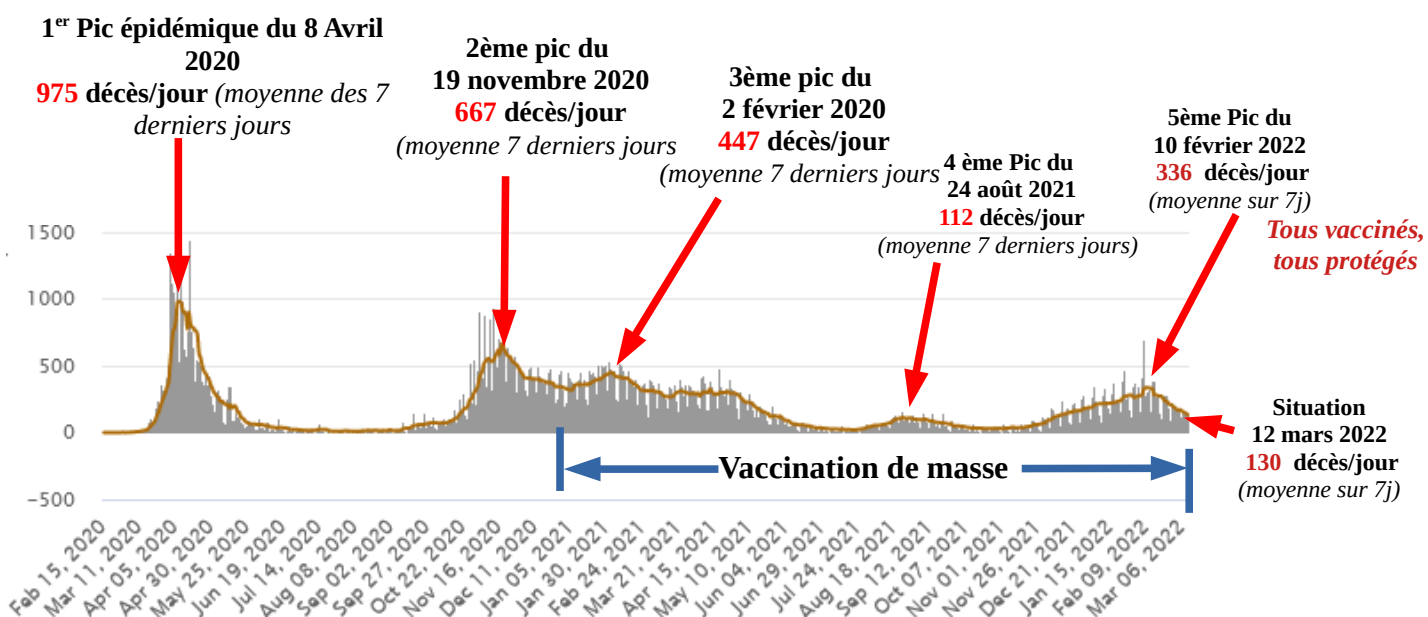
Peut être devraient-elles regretter de ne pas avoir utilisé toute la palette des traitements précoces existant sur le marché et d'avoir interdit aux médecins de ville de soigner et de prescrire des molécules jugées efficaces presque partout ailleurs dans le monde..... Bien sûr, elles rendront les nouveaux variants, plus malins qu'elles, et les non vaccinés responsables de l'échec de leur stratégie .... sans jamais se poser la question qui tue: **Les vaccins expérimentaux anti Covid, élaborés à la va-vite, ont-ils ou non l'efficacité qu'on leur prête?**

**Courbe du nombre de cas déclarés en France au 12 mars 2022 (en bleu, moyenne sur les 7 derniers jours)**



Pour le nombre des décès, la France a franchi la barre des 140 000 décès déclarés le 11 mars 2022.

**France: courbe des décès quotidiens (en barre grise) et moyenne quotidienne sur 7 jours (en orange)**



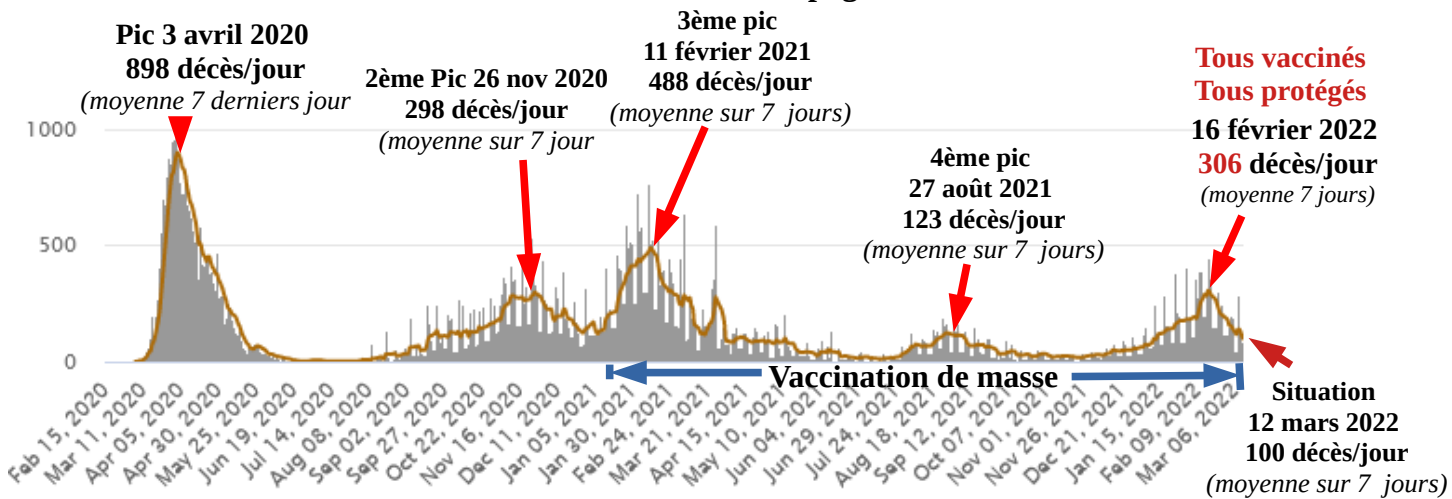
Chacun notera avec intérêt que le pic de mortalité (variant delta) de février 2022 a été bien plus sévère que celui d'août 2021. Autrement dit, plus on vaccine en France et moins la population fragile, pourtant plus vaccinée que les autres, semble protégée des formes graves. Ce constat devrait interroger sérieusement le conseil dit «scientifique» et les politiques qui devraient se rendre à l'évidence. Plus que le virus Covid, c'est l'hiver et les comorbidités qui ont tué en janvier-février 2022. Et il n'existe pas de vaccin contre l'hiver et contre toutes les comorbidités.....

Le taux de mortalité Covid français reste, à ce jour, près de 3 fois supérieur à la moyenne mondiale avec **2,14** décès pour mille habitants en 2 ans, pour une moyenne mondiale de **0,78 pour mille**.

Pour le nombre des décès, la France reste à la quatrième place européenne (sur 48 pays ou territoires) derrière la Russie, le Royaume Uni et l'Italie. Merci aux autorités de santé et à l'exécutif qui ont interdit aux médecins de prescrire les traitements précoces efficaces, avec le consentement éclairé de leurs patients ....

**15- La situation de l'Espagne, pays latin vacciné à 85%, ressemble à celle de l'Italie et de la France.** Le nombre des décès s'inscrit en très forte baisse sur les 7 derniers jours (- 31%). Le gouvernement espagnol a renoncé à toutes les mesures liberticides, jugées inefficaces et le pays s'en porte bien.

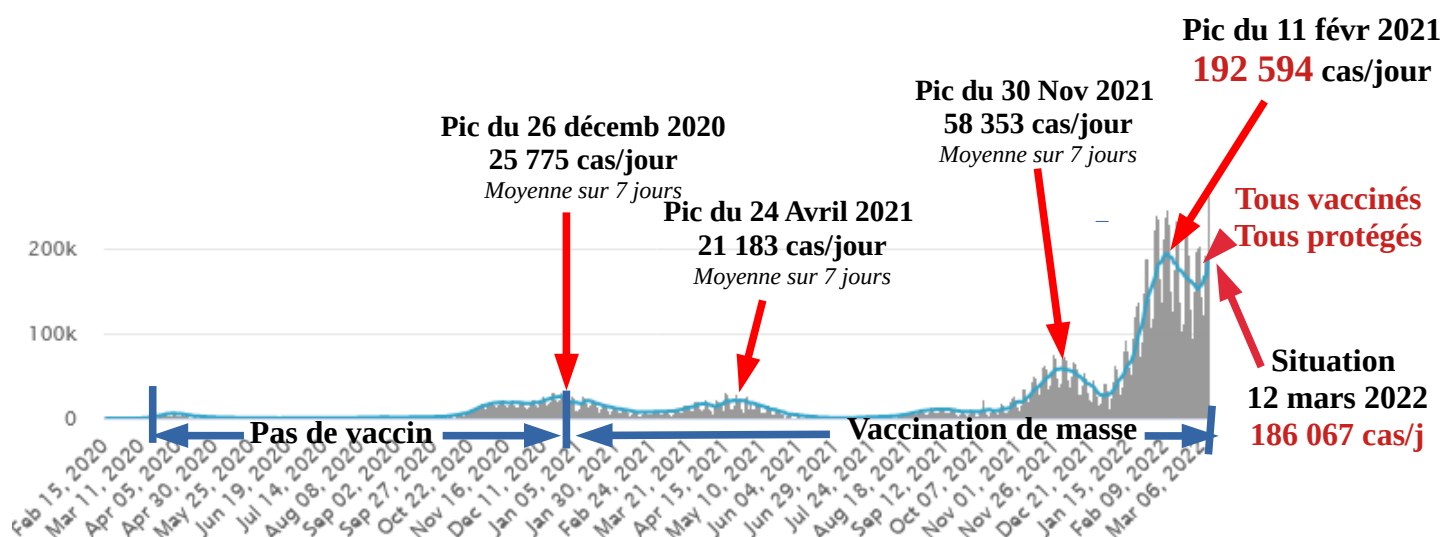
### Courbe du nombre de décès en Espagne



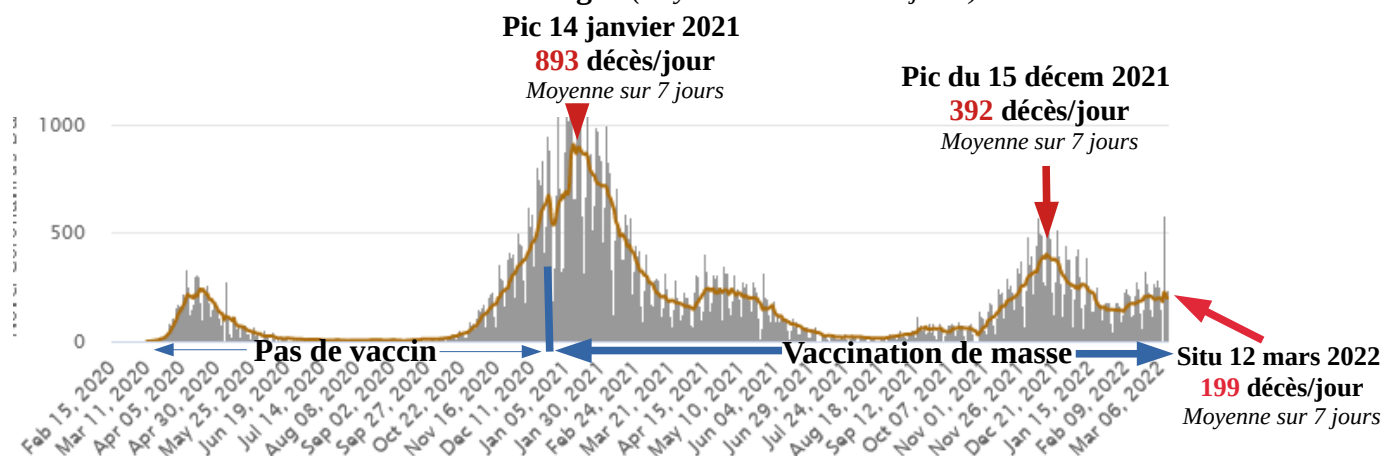
**16- La situation de l'Allemagne est stable :** si le nombre de cas hebdomadaires Omicron déclarés augmente (+ 27% en 1 sem), celui des décès (variant delta) diminue progressivement (- 3%) malgré l'effet hivernal. L'Allemagne aurait vacciné d'une première dose, à ce jour, 76% de sa population, 75% auraient reçu les deux doses et 20,2% ayant contracté et guéri de la maladie seraient immunisés naturellement. Pas besoin d'être sorti de Polytechnique pour réaliser qu'en 2021 **la vaccination n'aura servi strictement à rien** en Allemagne. L'évolution de la courbe en janvier-février nous répète que, comme partout ailleurs, c'est l'hiver qui tue. Et il n'existe pas de vaccin contre l'hiver.



## Courbe du nombre de cas déclarés en Allemagne au 12 mars 2022 0h00 GMT



## Courbe des décès en Allemagne (moyenne sur 7 derniers jours)

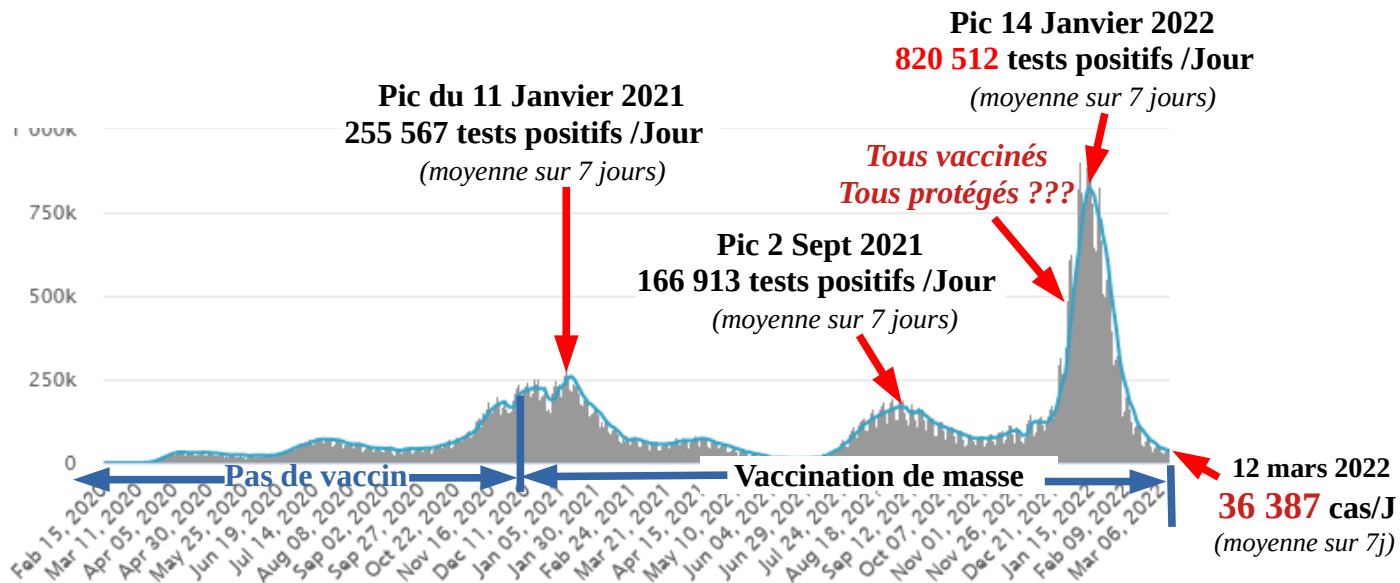


17- Avec un taux de mortalité de **2,6 décès par millier** d'habitant, la **Belgique**, siège des institutions européennes, pays de brassage et de passage, restera un pays «cluster».

2- **L'Amérique septentrionale:** Le nombre hebdomadaire de cas déclarés et de décès a explosé en Janvier aux USA, champions du monde de la malbouffe et de l'obésité, et dans le peloton de tête de la gestion calamiteuse du «tout vaccinal».

76% des citoyens US auraient reçu une première dose de vaccin, 65% auraient reçu les deux. Les citoyens US seraient donc plus vaccino-sceptiques que les français, ou peut être plus fermes dans leurs convictions. Il est vrai que toute la panoplie des mesures contraignantes appliquées en France n'a pas pu l'être aux USA pour des raisons constitutionnelles ....

## Courbe des tests positifs US déclarés au cours de l'épidémie



L'épidémie est loin d'être éradiquée aux USA. Bien pire que prévu avec le vaccin en 2021, le nombre des décès va passer le cap du premier million dans quelques jours (214 fois les pertes déclarées par la Chine), malgré le vaccin ...

En 2020, année Covid gérée par l'administration Trump, le nombre des décès US avait été de 370 000 pour 20,5 millions de cas déclarés (sans les vaccins). Trump avait été lynché par la meute médiatique occidentale, contrôlée par l'état profond US et ses relais en UE, pour sa gestion jugée calamiteuse de l'épidémie. En 2021-2022, années Covid gérées par l'administration Biden, le nombre des décès US a très largement dépassé celui de 2020 pour s'établir à 993 000 décès le 12 mars 2022, donc + **168%** de décès pour la gestion Biden en 2021-22. Ce triste bilan est obtenu alors que près de 600 millions de doses de vaccin ont déjà été injectées à la population US (334 Millions d'h) en 2021-22 par l'administration Biden .....

**Le lecteur aurait-il entendu les médias critiquer Biden pour les résultats de sa gestion de l'épidémie bien plus désastreux que ceux de Trump ? Aurait il entendu dire que l'efficacité du vaccin n'est pas du tout celle annoncée par Big Pharma ?**

«On peut débattre de tout sauf des chiffres»: de tels résultats d'une campagne de vaccination de masse avec un vaccin vendu pour une efficacité de plus de 95% devrait interroger les responsables politiques du monde entier d'autant que les pays les moins vaccinés d'Asie et d'Afrique sont très loin d'afficher des résultats aussi calamiteux ..... et que les personnes à risque sont beaucoup plus vaccinées que les autres .... ce qui devrait entraîner une baisse rapide (et non une augmentation) des décès, si les vaccins étaient efficaces.

Au **Canada**, les nombres de nouveaux cas et de décès ont suivi la courbe US. Forte crue fin décembre-janvier, décline rapide depuis le 27 janvier 2022. Le taux de mortalité Covid déclaré par les canadiens (**0,96/1000h**) reste inférieur de plus de moitié à celui de l'Europe (2,31/1000h) et des deux tiers à celui de son voisin US (2,97/1000 h).

### 3 – L'Asie.

Rapportée à la population, la mortalité y reste dérisoire, très inférieure à la moyenne mondiale. **La situation s'est détériorée sensiblement en janvier 2022. mais s'améliore progressivement depuis la 3ème semaine de février 2022**

**L'Asie de l'Est et du Sud-Est** (*Chine, Japon, Vietnam, les deux Corées, Taïwan, Philippines, Indonésie, Laos, Cambodge, Malaisie, Birmanie ...*) reste donc toujours très peu touchée par la pandémie comparée au reste de l'Asie et du monde. La situation s'y améliore quasiment partout à l'exception de Hong Kong, de la Corée du Sud et de la Thaïlande où la situation se détériore.

L'Indonésie, actuellement pays le plus touché d'Asie de l'Est, enregistre un taux de mortalité encore dérisoire de **0,546** décès/1 000 h (inférieur à la moyenne mondiale de 0,777). Taïwan, pays parmi les moins touchés et qui n'a jamais adopté de confinement national, déclare un taux de mortalité de **0,036** décès pour mille h (**853** décès de la Covid en 2 ans pour 24 millions d'h). Le Japon, quant à lui, déclare **25 860** décès pour 126 millions d'h soit **0,206** décès /mille h.

C'est donc **l'Asie de l'Ouest** (Inde, Iran et pays voisins du Moyen-Orient), qui a enregistré l'essentiel des pertes en Asie. **Ces pertes restent très limitées si on les rapporte au nombre d'habitants.** Le taux de mortalité Covid déclaré par l'Inde (**0,368** décès pour 1000 h) reste dérisoire comparé à la moyenne mondiale (0,777 /1000h) ou à celle de l'Europe (**2,41** pour 1000h).

S'agissant de l'Iran, ce pays est toujours un pays sous sanctions économiques «maximales» de la part des USA (au profit d'Israël) et enregistre le 3ème taux de mortalité le plus élevé d'Asie (**1,618** décès/millier d'h), derrière la Géorgie, et l'Arménie qui a cumulé la guerre et la Covid. A noter que les USA qui ont un urgent besoin de pétrole pourraient lever leurs sanctions pour avoir accès au pétrole iranien.

La contamination **a explosé en Janvier en Israël**, l'un des meilleurs élèves de la classe «tous vaccinés-tous protégés». **En six semaines**, du 14 décembre 2021 (595 cas/jour, *moyenne sur 7j*) au 23 janvier 2022 (72 913 cas/jour, *moyenne sur 7 jours*), **le nombre de contaminés a été multiplié par 122**. Le nombre de décès est passé de **1** décès/jour le 31 décembre 2021 à **73** décès/j *moyenne sur 7 jours*, le 4 février 2022. **Pour le pays phare de l'expérimentation vaccinale, le résultat est tout simplement un immense fiasco**, quoi que puissent en dire les médias mainstream payés pour minimiser l'échec.

L'épidémie est donc très loin d'avoir été éradiquée en Israël. Les hospitalisations d'aujourd'hui sont en majorité des doubles, triples ou quadruples vaccinés. On y est donc **très loin du retour à la vie d'avant promis l'année dernière à la même époque par les promoteurs du vaccin** ..... même si Israël a renoncé à toutes les mesures liberticides qu'il avait adoptées.

Israël avait déclaré **3 325** décès en 2020, sans vaccin. Elle en était à 8 243 décès le 31 décembre 2021 soit  $8\,243 - 3\,325 = 4\,918$  pour l'année 2021 **avec le vaccin**. L'année 2022 est bien partie pour être pire encore puisque Israël à déclaré **2 116 décès pour les 10 premières semaines** de l'année 2022. Le vaccin et ses « booster ne sont donc pas aussi efficaces qu'annoncé par Big pharma, puisque la situation continue de se détériorer en 2022, malgré la multiplication des injections vaccinales sur les personnes les plus fragiles .....

Cette mortalité asiatique, y compris celle de l'Inde et de l'Iran, reste aujourd'hui **très** inférieure à celle des continents américain et européen.

Tableau présentant la situation du 12 mars 2022 des 20 pays **d'Asie** ayant dépassé les **10 000** décès (94 % des pertes en Asie)

	PAYS	Total Décès	Nb total de cas	Guéris	En cours de soin	État critique	Décès/ millier d'h
	<b>Total Asie</b>	<b>1 369 342</b>	<b>124 484 715</b>	<b>111 892 993</b>	<b>11 222 380</b>	<b>29 551</b>	<b>0,29</b>
1	<b>Inde</b>	<b>515 833</b>	<b>42 987 875</b>	<b>42 431 513</b>	<b>40 529</b>	<b>8 944</b>	<b>0,368</b>
2	<b>Indonésie</b>	<b>151 703</b>	<b>5 864 010</b>	<b>5 335 846</b>	<b>376 461</b>	<b>2 771</b>	<b>0,545</b>
3	<b>Iran</b>	<b>138 692</b>	<b>7 117 544</b>	<b>6 768 271</b>	<b>210 581</b>	<b>3 069</b>	<b>1,616</b>
4	<b>Turquie</b>	<b>96 217</b>	<b>14 513 774</b>	<b>14 065 761</b>	<b>351 796</b>	<b>975</b>	<b>1,120</b>
5	<b>Philippines</b>	<b>57 317</b>	<b>3 669 522</b>	<b>3 565 090</b>	<b>47 115</b>	<b>289</b>	<b>0,512</b>
6	<b>Vietnam</b>	<b>41 228</b>	<b>5 448 935</b>	<b>2 983 222</b>	<b>2 424 485</b>	<b>3 990</b>	<b>0,417</b>
7	<b>Malaisie</b>	<b>33 643</b>	<b>3 774 786</b>	<b>3 418 443</b>	<b>322 700</b>	<b>380</b>	<b>1,017</b>
8	<b>Pakistan</b>	<b>30 298</b>	<b>1 517 512</b>	<b>1 469 405</b>	<b>17 809</b>	<b>677</b>	<b>0,133</b>
9	<b>Bangladesh</b>	<b>29 105</b>	<b>1 949 055</b>	<b>1 857 648</b>	<b>62 302</b>	<b>1 264</b>	<b>0,174</b>
10	<b>Japon</b>	<b>25 697</b>	<b>5 609 096</b>	<b>4 971 301</b>	<b>612 098</b>	<b>1 252</b>	<b>0,204</b>
11	<b>Irak</b>	<b>25 094</b>	<b>2 311 926</b>	<b>2 263 685</b>	<b>23 147</b>	<b>90</b>	<b>0,601</b>
12	<b>Thaïlande</b>	<b>23 578</b>	<b>3 136 649</b>	<b>2 890 076</b>	<b>222 995</b>	<b>687</b>	<b>0,336</b>
13	<b>Myanmar</b>	<b>19 403</b>	<b>604 219</b>	<b>555 290</b>	<b>29 526</b>		<b>0,353</b>
14	<b>Géorgie</b>	<b>16 505</b>	<b>1 633 443</b>	<b>1 581 376</b>	<b>35 562</b>		<b>4,151</b>
15	<b>Sri Lanka</b>	<b>16 381</b>	<b>655 383</b>	<b>618 697</b>	<b>20 305</b>		<b>0,760</b>
16	<b>Jordanie</b>	<b>13 882</b>	<b>1 654 677</b>	<b>1 572 386</b>	<b>68 409</b>	<b>694</b>	<b>1,338</b>
17	<b>Kazakhstan</b>	<b>13 642</b>	<b>1 304 220</b>	<b>1 279 441</b>	<b>11 137</b>	<b>528</b>	<b>0,712</b>
18	<b>Népal</b>	<b>11 950</b>	<b>977 848</b>	<b>960 686</b>	<b>5 212</b>	<b>100</b>	<b>0,398</b>
19	<b>Israël</b>	<b>10 359</b>	<b>3 707 477</b>	<b>3 652 205</b>	<b>44 913</b>	<b>388</b>	<b>1,111</b>
20	<b>Liban</b>	<b>10 193</b>	<b>1 083 351</b>	<b>982 902</b>	<b>90 256</b>	<b>186</b>	<b>1,505</b>
.... 27	Pour mémoire Chine	<b>4 636</b>	<b>113 528</b>	<b>103 431</b>	<b>5 461</b>	<b>6</b>	<b>0,003</b>
	<b>27 autres pays</b>	<b>83 986</b>	....	....	....	<b>3 252</b>	
	<b>Total Asie 4 702 millions d'h</b>	<b>1 369 342</b>	<b>124 484 715</b>	<b>111 892 993</b>	<b>11 222 380</b>	<b>29 551</b>	<b>0,29</b>
	<b>Total Europe 750 millions d'h</b>	<b>1 736 468</b>	<b>164 042 582</b>	<b>144 519 224</b>	<b>17 786 890</b>	<b>12 150</b>	<b>2,31</b>

#### 4 – L'Amérique latine :

Avec plus de **1,66 millions** de décès déclarés, l'Amérique latine n'est plus la région du monde la plus affectée par l'épidémie à ce jour, ni pour le taux de mortalité (remplacée par l'Amérique septentrionale, ni pour le nombre des décès (remplacée par l'Europe). **Sous continent le plus vacciné au monde**, l'Amérique latine a vu sa situation se détériorer très fortement en Janvier 2022 puis s'améliorer tout aussi vite à partir de la 3ème semaine de février 2022.

En Amérique latine, les pertes humaines hebdomadaires déclarées sont en baisse très sensible à **7 038** décès déclarés, moitié moins qu'en 2ème semaine de février. La situation s'améliore partout.

Le **bilan brésilien reste le plus lourd avec 46% des pertes «latinos» de la semaine passée**. Le nombre des décès hebdomadaire (du variant delta) s'y inscrit toutefois en baisse (à **467** décès/jour (*moyenne des 7 derniers j*)).

Les décès se concentrent dans **huit États** qui déclarent près de 95 % des décès et plus de 21000 décès chacun. Les autres pays des Caraïbes et d'Amérique du Sud restent encore relativement épargnés par l'épidémie.

Au **Mexique**, le nombre hebdomadaire de décès est, lui aussi, en nette baisse (- 35% sur la *moyenne des 7 derniers jours*).

Tableau présentant la situation du 12 mars 2022 des huit pays **d'Amérique latine** ayant dépassé les 20 000 décès (*93 % des pertes*)

	PAYS	Total Décès	Nb total de cas	Guéris	En cours de soin	État critique	Décès/millier d'h
	<b>Total Amérique latine</b>	<b>1 663 443</b>	66 282 269	59 275 898	5 344 653	17 832	<b>2,51</b>
1	<b>Brésil</b>	<b>654 612</b>	29 305 114	27 556 598	1 093 904	8 318	<b>3,043</b>
2	<b>Mexique</b>	<b>320 607</b>	5 591 871	4 880 174	391 090	4 798	<b>2,443</b>
3	<b>Pérou</b>	<b>211 423</b>	3 534 687	N/A	N/A	683	<b>6,265</b>
4	<b>Colombie</b>	<b>139 255</b>	6 075 656	5 906 638	29 763	342	<b>2,688</b>
5	<b>Argentine</b>	<b>127 051</b>	8 967 210	8 762 697	77 462	759	<b>2,768</b>
6	<b>Chili</b>	<b>43 785</b>	3 286 476	2 463 714	778 977	971	<b>2,258</b>
7	<b>Équateur</b>	<b>35 316</b>	843 760	N/A	N/A	759	<b>1,952</b>
8	<b>Bolivie</b>	<b>21 473</b>	897 098	805 870	69 755	220	<b>1,798</b>
	43 autres pays/ territoires	<b>109 921</b>	13 372 268	....	....	982	.....
	<b>Amérique latine 663 millions d'h</b>	<b>1 663 443</b>	66 282 269	59 275 898	5 344 653	17 832	<b>2,51</b>
	<b>Total Europe 750 millions d'h</b>	<b>1 736 468</b>	164 042 582	144 519 224	17 786 890	12 150	<b>2,31</b>

## 5 – L’Afrique, continent le moins vacciné, se porte toujours très bien (comparée au reste du monde):

La mortalité liée au Covid y reste dérisoire. Elle est **en baisse partout**. L’Afrique du Sud, sur le podium de la vaccination africaine, compte à elle seule 40% des décès du continent pour 4,3 % de sa population ..... Elle a, il est vrai, renoncé à l’emploi de la chloroquine, pour privilégier le « tout vaccinal » ...

Avec la Tunisie, l’Égypte, le Maroc, l’Éthiopie, et l’Algérie, seuls autres pays d’Afrique à dépasser les **6 400** décès Covid déclarés depuis janvier 2020, elle regroupe **73 %** des décès africains de la Covid.

	PAYS	Total Décès	Nb total de testés positifs	Guéris	En cours de soin	État critique	Décès/ mille h
	<b>Total Afrique</b>	<b>251 672</b>	<b>11 618 293</b>	<b>10 774 995</b>	<b>591 626</b>	<b>1 567</b>	<b>0,18</b>
1	<b>Afrique du Sud</b>	<b>99 709</b>	<b>3 691 962</b>	<b>3 572 534</b>	<b>19 719</b>	<b>546</b>	<b>1,646</b>
2	<b>Tunisie</b>	<b>28 018</b>	<b>1 020 546</b>	<b>979 949</b>	<b>12 579</b>	<b>113</b>	<b>2,330</b>
3	<b>Égypte</b>	<b>24 277</b>	<b>495 373</b>	<b>424 831</b>	<b>46 265</b>	<b>122</b>	<b>0,230</b>
4	<b>Maroc</b>	<b>16 036</b>	<b>1 162 040</b>	<b>1 145 120</b>	<b>884</b>	<b>293</b>	<b>0,426</b>
5	<b>Éthiopie</b>	<b>7 484</b>	<b>469 153</b>	<b>421 433</b>	<b>40 236</b>	<b>53</b>	<b>0,062</b>
6	<b>Algérie</b>	<b>6 861</b>	<b>265 391</b>	<b>178 008</b>	<b>80 522</b>	<b>13</b>	<b>0,152</b>
	<b>52 autres pays ou territoires</b>	<b>69 287</b>	<b>4 513 828</b>	<b>....</b>	<b>....</b>	<b>427</b>	<b>....</b>
	<b>Total Afrique (1 390 M d'h)</b>	<b>251 672</b>	<b>11 618 293</b>	<b>10 774 995</b>	<b>591 626</b>	<b>1 567</b>	<b>0,18</b>
	<b>Total Europe 750 millions d'h</b>	<b>1 736 468</b>	<b>164 042 582</b>	<b>144 519 224</b>	<b>17 786 890</b>	<b>12 150</b>	<b>2,31</b>

Le lecteur notera que les deux pays africains qui ont choisi une stratégie « à l’occidentale» de gestion de la crise sanitaire (Rejet du traitement précoce à la chloroquine, stratégie du tout vaccinal): L’Afrique du Sud et la Tunisie, totalisent **51% des pertes africaines alors qu’ils ne représentent que 5% de la population ... Sans commentaire ....**

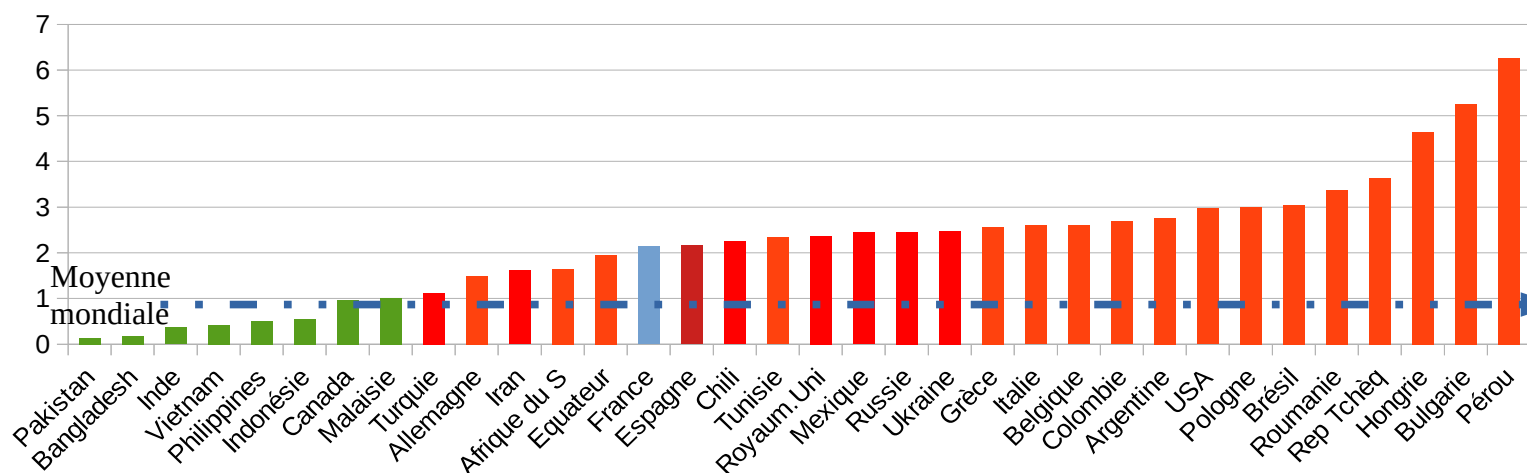
**6 – L’Océanie:** En Janvier 2022, la Covid-19 a explosé sur ce continent malgré un taux de vaccination de 66%. L’Australie qui compte 62% de la population du continent Océanien, déclare 63% des pertes en dépit des mesures liberticides les plus draconiennes au monde et un taux de vaccination de 86%, très supérieur à celui de ses voisins. On y cherche, en vain, le miracle vaccinal (*On peut débattre de tout, sauf des chiffres*)

Sur 43,5 millions d’habitants, l’Océanie a déclaré, à ce jour, 4,117 millions de cas, dont **3,558 millions** dans les 10 premières semaines de 2022, en plein été austral; **3,587 millions** auraient déjà été guéris et **8 208** seraient décédés (dont **3 705** dans les 10 premières semaines de 2022). Bien étrange cette explosion du nombre de décès de 2022 alors même que ce continent, très largement vacciné, devrait être protégé des formes graves ... Le nombre de cas critiques est passé de **172** au 1<sup>er</sup> Janvier à **152** au 12 mars 2022.....

Le continent océanien a déclaré 223 décès (*moyenne sur 7j*) la semaine dernière. Il en déclarait 62 (quatre fois moins) en dernière semaine de décembre. Son taux de mortalité Covid de **0,19 décès** pour mille habitants reste toutefois dérisoire (France: **2,137**), et **très** inférieur au nombre de décès liés à la circulation routière sur le continent océanien.

\*

**Nombre de décès déclarés pour 1 000 habitants des 34 pays de la planète qui ont déclaré plus de 26 000 décès. La moyenne mondiale étant de 0,78 décès pour 1000 habitants, 999,22 habitants sur 1000 ont donc survécu à la Covid**



### Commentaires sur le tableau ci dessus :

1 – Douze pays de l’OTAN, dont les puissances majeures, se situent dans les 20 premières places de ce triste classement mondial, **alors même qu’ils sont les plus vaccinés au monde**. Les autres pays membres de l’OTAN ne sont d’ailleurs pas très loin: Grande fragilité des populations âgées et en surpoids? Faillite des systèmes de santé ? Très faible efficacité des vaccins? Ou incompétence des gouvernances ? Quelles que soient les réponses à ces questions, elles n’augurent rien de bon en cas de conflit majeur impliquant tout ou partie de l’OTAN ... contre un adversaire potentiel eurasiatique (Chine, Russie, Iran) ....

Rappelons que les 30 pays de l’OTAN qui ont adopté la stratégie du «tout vaccinal», en parfaite imitation de leurs maîtres états-uniens, et sur l’amicale pression de leurs laboratoires pharmaceutique, regroupent 955 millions d’habitants, soit 12% de la population mondiale. Ils ont déclaré un total de 2,293 millions de décès soit 38% des pertes totales de la pandémie et un taux de mortalité de 2,40 décès pour 1000 habitants.

Le reste du monde, qui compte 6,97 milliards d’habitants a donc déclaré 3,764 millions de décès pour 88% de la population mondiale, soit un taux de mortalité de 0,54 pour 1000 habitants, plus de 4 fois inférieur à celui des pays de l’OTAN.

Dans la «guerre à la Covid 19», la stratégie otanienne et mondialiste du «tout vaccinal» a donc été un échec puisque les pertes ont été «massives», comparées au reste du monde, sans préjuger d'ailleurs des pertes collatérales liées aux effets secondaires des vaccins. L'avenir proche nous éclairera toujours plus sur les bilans comparés des différentes parties du monde «multipolaire» selon les stratégies appliquées. On peut débattre de tout sauf des chiffres, surtout lorsque le rapport est de 1 à 4 .....

En raison des conséquences de l'affaiblissement économique de l'occident et des bascules de puissance en cours de réalisation, l'OTAN devra revoir sa politique d'ingérence tous azimuts et ses ambitions à la baisse, y compris en Ukraine ..... Les retraits occidentaux d'Afghanistan et du Mali en 2021 en ont été les premiers signes tangibles... Il y en aura d'autres en 2022 ...

2 – Les donneurs de leçons anglo-saxons (USA, UK) et, à un moindre degré, l'Allemagne et la France, pays qui tiennent encore le haut du pavé dans les institutions internationales (OMS, ONU, FMI, Banque mondiale, UE, OTAN), sont désormais assez mal placés pour prodiguer leurs conseils, avec condescendance, au reste du monde, et pour ramener leur «science» à tout propos. Les pays du tiers monde ont observé avec intérêt la gestion «à l'occidentale» de la crise sanitaire. Ils sauront, au fil du temps, se rallier aux partenaires les plus fiables du moment .... accélérant ainsi le déclin en cours de ceux qui ont failli.

3 – Quant à l'Inde qui a fait l'objet de l'hystérie des médias «covidistes» en juin 2021, force est de reconnaître que, rapporté à sa population, son taux de mortalité déclaré depuis le début de l'épidémie reste encore près de 5 fois inférieur à celui de notre pays. Les États de la fédération indienne sont des États qui ont très majoritairement fait **le choix des traitements précoces efficaces et peu onéreux (ivermectine, chloroquine, azytromycine), choix que les pays occidentaux ont refusé de faire pour privilégier un vaccin qui est aujourd'hui en situation d'échec face aux nouveaux variants du virus en Israël, aux USA, au Royaume Uni, à Singapour, aux Émirats, en Océanie .... et ailleurs ....**

4 – La Chine ne figure pas dans ce triste palmarès parce qu'elle n'a déclaré que 4 636 décès depuis début 2020 et **aucun décès en 2021-2022**. On me rétorquera, bien sûr, le slogan habituel bien connu: «**La Chine ment**». Si c'était le cas, la vérité aurait forcément filtré via nos représentations diplomatiques, les nombreux binationaux vivant sur place, les espions occidentaux infiltrés, l'OMS, les ONG ....etc. L'économie chinoise ne tournerait pas à plein régime. Toute argumentation de mauvais perdant ne tient donc pas la route. Les occidentaux ne devraient-ils pas, pour une fois, faire preuve d'humilité et demander quelques conseils de nature sanitaire aux chinois ? Rappelons, pour la forme, que le vaccin n'est pas obligatoire en Chine.



Un tableau présente ci après les bilans du 12 mars 2022 0h00 GMT des 60 pays ayant déclaré plus de 10 300 décès (95% des pertes)

	PAYS	Total Décès	Nb total de cas	Dernières 24h	Décès du jour	Guéris	En cours de soin	État critique	Décès/ millier d'h
	Monde	6,057,281	455,058,295	+1,695,445	+5 963	389,015,244	59,985,770	66 437	0,777
1	USA	993,005	81,154,960	+39,254	+983	55,757,373	24,404,582	4 604	2,971
2	Brésil	654,612	29,305,114	+55,211	+465	27,556,598	1,093,904	8 318	3,043
3	Inde	515,833	42,987,875	+3,614	+88	42,431,513	40,529	8 944	0,368
4	Russie	359,585	17,242,043	+50,743	+674	15,194,927	1,687,531	2 300	2,462
5	Mexique	320,607	5,591,871	+8,098	+197	4,880,174	391,090	4 798	2,443
6	Pérou	211,423	3,534,687	+3,612	+59	N/A	N/A	683	6,265
7	Royaume Uni	162,738	19,530,485	+72,828	+114	18,229,317	1,138,430	253	2,376
8	Italie	156,649	13,269,303	+53,971	+156	12,135,331	977,323	545	2,597
9	Indonésie	151,703	5,864,010	+16,110	+290	5,335,846	376,461	2 771	0,545
10	France	140,029	23,381,279	+72,399	+149	22,087,946	1,153,304	1 928	2,137
11	Colombie	139,255	6,075,656	+782	+35	5,906,638	29,763	342	2,688
12	Iran	138,692	7,117,544	+3,953	+120	6,768,271	210,581	3 069	1,616
13	Argentine	127,051	8,967,210	+5,615	+42	8,762,697	77,462	759	2,768
14	Allemagne	125,911	16,881,948	+245,342	+242	13,153,300	3,602,737	2 494	1,495
15	Pologne	113,307	5,799,993	+11,634	+121	5,169,557	517,129	523	2,999
16	Ukraine	106,985	4,894,331	+5,858	+86	N/A	N/A	177	2,471
17	Espagne	101,135	11,223,974	+19,849	+58	10,294,394	828,445	689	2,162
18	Afriqu du Sud	99,709	3,691,962	+1,671	+28	3,572,534	19,719	546	1,646
19	Turquie	96,217	14,513,774	+25,401	+123	14,065,761	351,796	975	1,120
20	Roumanie	64,288	2,787,625	+2,974	+48	2,606,660	116,677	608	3,380
21	Philippines	57,317	3,669,522			3,565,090	47,115	289	0,512
22	Hongrie	44,653	1,814,362	+2,068	+50	1,650,643	119,066	109	4,642
23	Chili	43,659	3,269,062	+18,326	+132	2,424,006	801,397	1 000	2,251
24	Vietnam	41,228	5,448,935	+169,114	+71	2,983,222	2,424,485	3 990	0,417
25	Rép Tchèque	39,121	3,670,406	+8,238	+21	3,554,692	76,593	129	3,642
26	Canada	36,855	3,357,009	+6,175	+48	3,207,481	112,673	552	0,962
27	Bulgarie	36,069	1,111,216	+1,635	+41	875,759	199,388	345	5,258
28	Équateur	35,316	843,760			N/A	N/A	759	1,952
29	Malaisie	33,643	3,774,786	+32,800	+76	3,418,443	322,700	380	1,017
30	Belgique	30,380	3,629,671	+9,409	+26	3,333,536	265,755	192	2,602
31	Pakistan	30,298	1,517,512	+723	+7	1,469,405	17,809	677	0,133
32	Bangladesh	29,105	1,949,055	+257	+5	1,857,648	62,302	1 264	0,174
33	Tunisie	28,018	1,020,546	+2,099	+9	979,949	12,579	113	2,330
34	Grèce	26,473	2,604,626	+21,260	+49	2,378,977	199,176	361	2,561

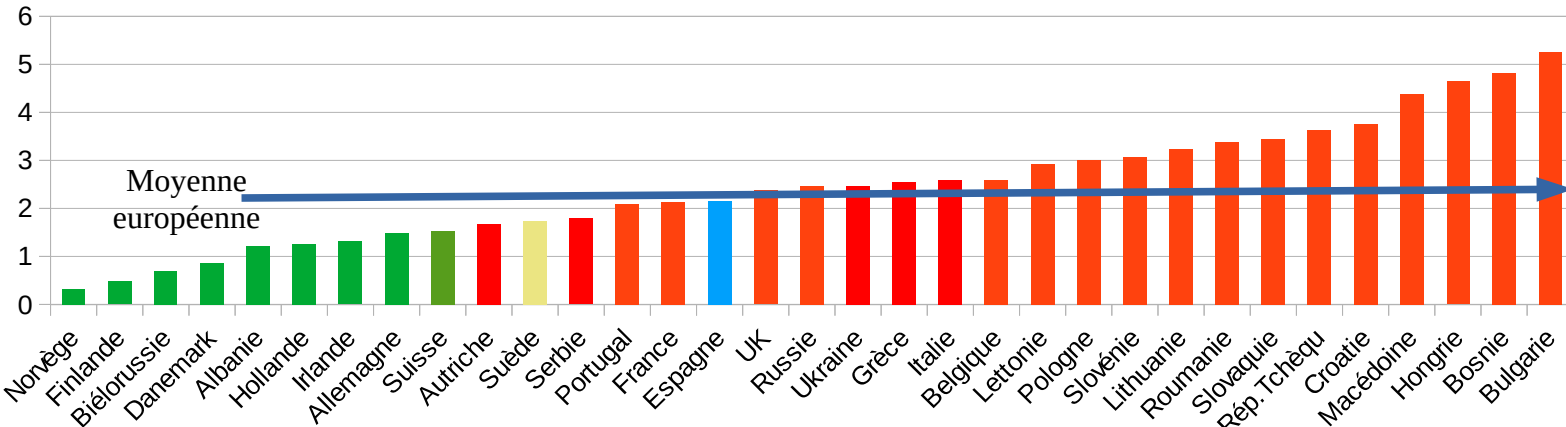
	PAYS	Total Décès	Nb total de cas	Dernières 24h	Décès du jour	Guéris	En cours de soin	État critique	Décès/millier d'h
35	Japon	25,697	5,609,096	+62,825	+211	4,971,301	612,098	1 252	0,204
36	Irak	25,094	2,311,926	+688	+4	2,263,685	23,147	90	0,601
37	Égypte	24,277	495,373	+854	+8	424,831	46,265	122	0,230
38	Thaïlande	23,578	3,136,649	+24,792	+63	2,890,076	222,995	687	0,336
39	Pays Bas	21,688	7,055,814	+69,186	+13	5,414,900	1,619,226	162	1,261
40	Bolivie	21,472	896,744	+429	+2	804,502	70,770	220	1,798
41	Portugal	21,285	3,380,263			2,876,177	482,801	70	2,098
42	Myanmar	19,403	604,219	+956	+2	555,290	29,526		0,353
43	Slovaquie	18,847	1,556,433	+9,923	+30	1,402,729	134,857	206	3,449
44	Paraguay	18,522	645,655	+272	+5	618,923	8,210	86	2,544
45	Suède	17,765	2,466,577			2,372,096	76,716	47	1,741
46	Guatemala	17,139	802,744	+2,341	+12	757,609	27,996	5	0,928
47	Géorgie	16,505	1,633,443	+1,543	+20	1,581,376	35,562		4,151
48	Sri Lanka	16,381	655,383	+467	+7	618,697	20,305		0,760
49	Maroc	16,034	1,161,980	+55	+1	1,144,938	1,008	293	0,426
50	Bosnie	15,614	373,105	+143	+4	192,218	165,273		4,810
51	Serbie	15,552	1,937,183	+2,230	+19	1,872,063	49,568	75	1,792
52	Croatie	15,308	1,070,855	+1,538	+14	1,045,532	10,015	57	3,768
53	Autriche	15,163	3,071,402	+49,323	+27	2,697,610	358,629	176	1,668
54	Jordanie	13,882	1,654,677			1,572,386	68,409	694	1,338
55	Kazakhstan	13,642	1,304,220	+119	+3	1,279,441	11,137	528	0,712
56	Suisse	13,366	3,058,800	+18,374	+2	2,474,544	570,890	142	1,526
57	Népal	11,950	977,848	+62	+1	960,686	5,212	100	0,398
58	Moldavie	11,333	507,028	+347	+14	488,198	7,497	91	2,820
59	Honduras	10,812	414,714			129,792	274,110	105	1,063
60	Israël	10,359	3,707,477	+3,361	+1	3,652,205	44,913	388	1,111
...	.....								
87	Chine	4,636	112,940	+555	+ 0	103,280	5,024	6	0,003
	164 autres pays	311,106	....	....	+ 887	....	....	5 349	....
	Total monde	6,057,281	455,058,295	+1,695,445	+5 963	389,015,244	59,985,770	66 437	0,777

Tableau de données concernant l'Europe (et l'UE) face à l'épidémie le 12 mars 2022 0h00 GMT

Rappel: **taux de mortalité Covid mondial en 2 ans: 0,78 décès /mille h et européen: 2,31 décès/mille h**

UE et autres pays d'Europe	PAYS	Taux de mortalité/millier d'h	Nb de décès et nb décès / millier d'h	
Europe du Nord 17,5 M d'h	Islande	0,229	79 décès	
	Norvège (hors UE)	0,319	1 753	9 561 décès
	Finlande	0,478	2 653	0,546 décès/m d'h
	Danemark	0,871	5 076	
Hors UE jamais confinée 9,5 M d'h	Biélorussie (hors UE)	0,702	6 633 décès	0,702 décès/m d'h
UE «germanophone» 92 M d'h	Allemagne	1,495	125 911	141 074 décès
	Autriche	1,668	15 163	1,533 décès/m d'h
UE «jamais confinée» 10,2 M d'h	Suède	1,741	17 765 décès	1,741 décès/m d'h
12 pays ou territoires de l'UE DE L'OUEST 291 M d'h	Îles Anglo-normandes	0,827	146 décès	
	Irlande	1,314	6 611	
	Pays Bas	1,261	21 688	
	Suisse (hors UE)	1,526	13 366	
	Luxembourg	1,561	1 004	
	Andorre	1,962	152	
	Portugal	2,098	21 285	
	Espagne	2,160	101 077	
	France	2,137	140 029	
	Royaume Uni (ex UE)	2,376	162 738	
	Italie	2,597	156 649	
Belgique	2,602	30 380		
UE de l'Est + autres pays de l'Est 223 Millions d'h	Serbie (hors UE)	1,792	15 552	
	Russie (hors UE)	2,462	359 785	
	Ukraine (hors UE)	2,471	106 985	
	Moldavie (hors UE)	2,820	11 333	
	Roumanie	3,379	64 276	
Pays Baltes 5,86 M d'h	Estonie	1,760	2 337	
	Lettonie	2,923	5 411	
	Lituanie	3,238	7 952	
UE de l'Est Groupe de Visegrad 64,3 M d'h	Pologne	2,999	113 307	
	Slovaquie	3,449	18 847	
	République Tchèque	3,640	39 100	
	Hongrie	4,642	44 653	
Europe du Sud-Est (Est de l'Italie) + autres pays du Sud 34 M d'h	Chypre (UE-Asie)	0,732	895 décès	
	Malte	1,382	613	
	Albanie (hors UE)	1,213	3 484	
	Grèce	2,561	26 473	
	Slovénie	3,076	6 396	
	Croatie	3,768	15 308	
	Monténégro (hors UE)	4,285	2 692	
	Macédoine (hors UE)	4,379	9 123	
	Bosnie (hors UE)	4,810	15 614	
Bulgarie	5,258	36 069		

**Nombre de décès Covid déclarés par millier d'habitants et depuis février 2020, des 34 pays européens de plus de 1,5 million d'habitants affectés par l'épidémie (au 12 mars 2022 0h00 GMT)**



**Commentaires sur les deux tableaux ci dessus :**

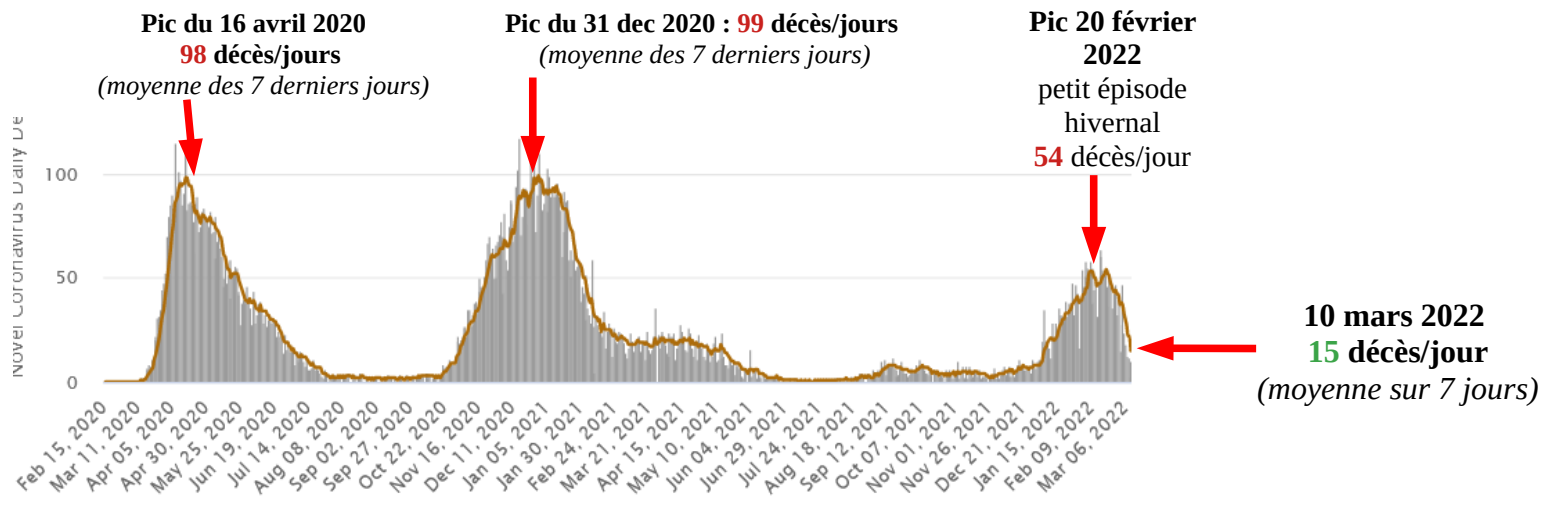
1 – Les pays du Nord de l’Europe ont beaucoup mieux géré cette épidémie que les autres.

2 – **Sans confinements, ni mesures contraignantes, voire répressives**, la Suède a fait mieux que la plupart des grands (et moins grands) pays européens, et son taux de mortalité (1,74/1000h) est nettement inférieur au taux moyen européen (2,31/1000h) alors même que sa population, jamais confinée, plus âgée, moins vaccinée que la notre, a été l’une des plus «contaminée» au monde: un quart de la population suédoise a été testé positif.

Il y a eu manifestement, en Suède, une **prise en charge** et des **traitements précoces** des patients, meilleurs que dans d’autres pays ..... Les faits ont montré que les «experts» qui prévoyaient 96 000 décès en Suède pour la **fin d’avril 2020** se trompaient **très** lourdement; et que les médias et les politiques qui relayaient bêtement les délires des «experts», jusqu’à prophétiser, pour certains, 400 000 décès pour la France à l’automne 2020 se trompaient aussi... Aucun d’entre eux n’a jamais reconnu ses erreurs ..... ni présenté d’excuses pour avoir paniqué (délibérément?) les populations en relayant des «fake» prévisions ...

3 – La Suède, dont la stratégie et la ténacité ont payé, est sortie du groupe des 55 pays les plus touchés au monde. Si l’on en croit sa courbe de décès, la Suède est quasiment sortie d’affaire depuis près de six mois, même si elle a connu, comme les autres pays européens, un épisode hivernal Omicron en Janvier 2022 s’ajoutant au delta. Elle a compté jusqu’à 54 décès/jour (moyenne sur 7j) le 10 février, mais il a déjà fortement diminué (15 décès/jours). **Elle s’en sortira donc avant beaucoup d’autres pays européens .... et avec beaucoup moins de casse .....** Son taux de mortalité Covid (1,74 pour 1000h) est très inférieur à la moyenne européenne (2,31 pour 1000h) et à celui de la France (2,14 pour 1000). **Elle n’aura connu que 2 vagues significatives et une petite «vague hivernale»** en janvier-février 2022 **et n’a pas déliré sur une 5ème vague.** Comme c’est curieux, on n’entend plus les journalistes, les professeurs de plateaux TV et les politiques français, donner des leçons à la Suède .....

**Courbe des décès Covid déclarés en Suède**



5 - Quant à la Biélorussie, non confinée, peu vaccinée (45 % seulement ont reçu deux doses), objet de sanctions occidentales visant à déstabiliser sa gouvernance pour «emmerder» la Russie; pays qui recevait des exhortations de l'OMS, des pressions du FMI, des conseils de confinement du président français, grand spécialiste de la chose, et des torrents de critiques des politiques et des médias mainstream occidentaux qui voulaient «ramener leur science» et voir ce pays singer les décisions débiles de leurs gouvernances dans la gestion de la crise sanitaire, il s'en sort avec un taux de mortalité de 3 à 5 fois inférieur à celui des donneurs de leçons: l'un des meilleurs d'Europe (**0,702** pour mille habitants). Il est vrai que ce pays n'a pas été une destination touristique très prisée des occidentaux et des « otaniens », principaux porteurs et vecteurs d'infection et surtout de provocations, de désordres, de chaos et de guerre sur la planète, aujourd'hui comme hier.

\*

Enfin, pour ceux qui s'intéressent aux résultats de la vaccination en Europe, voici un tableau **non exhaustif** d'évolution de la mortalité entre les années 2020 (sans vaccin) et 2021 (avec vaccin). Chacun pourra l'interpréter à sa manière .... en n'oubliant pas que, les personnes à risque ayant été vaccinées en priorité, les résultats sur **la baisse de la mortalité auraient dû se percevoir très vite au cours de l'année 2021..... ce qui n'a pas été le cas, bien au contraire.....**

Les quelques pays qui ont enregistré moins de décès en 2021 qu'en 2020 sont parfois les pays qui avaient tellement mal démarré la gestion de la crise en 2020, qu'ils pouvaient difficilement faire pire en 2021 (C'est le cas de la France et de l'Italie).

#### Les pays sont classés par taux de mortalité du plus élevé au moins élevé

Pays	Nb décès de 2020 sans vaccin	Nb de décès de 2021 avec vaccin	% de vaccinés au 31 décembre 2021	Evolution de la mortalité Covid en 2021 comparé à 2020	Taux de mortalité pour toute la pandémie et pour mille habitants 2020-2021-2022
<b>Hongrie</b>	9 537	29 613	<b>65%</b>	<b>+ 211 %</b>	<b>4,64</b>
<b>Rép. Tchèque</b>	11 887	24 242	<b>64%</b>	<b>+ 104 %</b>	<b>3,64</b>
<b>Pologne</b>	28 556	68 498	<b>57%</b>	<b>+ 240%</b>	<b>3</b>
<b>Les 3 pays baltes</b>	2 666	11 223	<b>69%</b>	<b>+ 421%</b>	<b>2,68</b>
<b>Italie</b>	74 148	63 254	<b>80%</b>	<b>- 14,7%</b>	<b>2,60</b>
<b>Ukraine</b>	18 533	77 366	<b>34%</b>	<b>+ 317%</b>	<b>2,47</b>
<b>UK</b>	73 621	75 003	<b>76%</b>	<b>+ 1,9%</b>	<b>2,38</b>
<b>Russie</b>	57 019	251 841	<b>51%</b>	<b>+ 342%</b>	<b>2,46</b>
<b>France</b>	64 780	58 961	<b>78 %</b>	<b>- 9 %</b>	<b>2,14</b>
<b>Portugal</b>	6 906	12 049	<b>90 %</b>	<b>+ 74%</b>	<b>2,10</b>
<b>Suède</b>	9 817	5 454	<b>76 %</b>	<b>- 44%</b>	<b>1,74</b>
<b>Autriche</b>	6 222	7 511	<b>73%</b>	<b>+ 21%</b>	<b>1,67</b>
<b>Suisse</b>	7 801	4 483	<b>69%</b>	<b>- 42,5%</b>	<b>1,53</b>
<b>Allemagne</b>	34 313	78 443	<b>74%</b>	<b>+ 129%</b>	<b>1,50</b>
<b>Danemark</b>	1 298	1 969	<b>83%</b>	<b>+ 52%</b>	<b>0,87</b>
<b>Biélorussie</b>	1 424	4 154	<b>46%</b>	<b>+ 192%</b>	<b>0,70</b>
<b>Finlande</b>	556	1 008	<b>78%</b>	<b>+ 81%</b>	<b>0,48</b>
<b>Norvège</b>	436	869	<b>78%</b>	<b>+ 99%</b>	<b>0,32</b>
<b>TOTAL EUROPE</b>	545 000	982 500	<b>65%</b>	<b>+ 80%</b>	<b>2,31%</b>