

## Rapport mensuel de situation Covid planétaire du 16 avril 2022 0h00 GMT

**Avant propos: «On peut débattre de tout, sauf des chiffres»** (lorsqu'ils ne sont pas mensongers, bien sûr) *Propagande gouvernementale reprise inlassablement en Octobre et Novembre 2021 par la «meute» des médias mainstream français... et abandonnée depuis .....*

Il convient donc de faire parler les chiffres déclarés par les États eux-mêmes.

Année	VACCINS	Nombre de cas Covid déclarés	Nombre de décès Covid déclarés
2020	Quelques millions en Décembre	84,3 millions	1,83 millions
<b>2021</b>	9,2 milliards de doses	<b>204 millions</b>	<b>3,62 millions</b>
<b>1er Janvier-16 avril 2022 en 15 semaines</b>	2,25 milliard de doses	<b>216,7 millions</b>	<b>0,77 millions</b>
TOTAL Pandémie 2020 + 2021+2022	11,45 milliards de doses	504 millions	6,22 millions

### **Observations:**

1 – Avec le variant Omicron (et son sous variant BA2) très contagieux mais **très peu léthal**, surtout et y compris dans les pays très peu vaccinés d’Afrique ou d’Asie, le nombre de nouveaux cas déclarés (pour la plupart Omicron) a été multiplié par 6 entre le 1<sup>er</sup> décembre 2021 et le 25 janvier 2022 (3,4 millions de cas/j). Il a ensuite été divisé par 4 pour s’établir aujourd’hui à **850 000** tests positifs /jour, (*moyenne sur 7 jours.*)

Le nombre de décès hebdomadaire (surtout lié au variant delta **et à l’hiver septentrional**) a quasiment doublé entre la dernière semaine de l’année 2021 (44 000 décès/semaine ) et la 2<sup>ème</sup> semaine de février 2022 (74 000 décès/semaine). Il est ensuite redescendu presque aussi vite pour s’établir à 19 760 décès/semaine, un « **plus bas** » depuis plus de 2 ans En clair, la mortalité planétaire attribuée à la Covid 19 est à peu près la même aujourd’hui que ce qu’elle était en tout début d’épidémie à la mi-mars 2020. Les tendances observées dans les deux hémisphères laissent espérer une fin naturelle et prochaine de la pandémie

2 – Malgré une vaccination de masse menée tambours battants depuis début décembre 2020, l’épidémie aura été **deux fois plus meurtrière en 2021 qu’en 2020** (contamination et nombre de décès) sur l’ensemble de la planète. **La vaccination n’a donc pas fait reculer l’épidémie** partout où elle a été appliquée en 2021 **et les chiffres n’ont pas été meilleurs pour les 15 premières semaines de 2022**. Les pays en développement les moins vaccinés d’Afrique et d’Asie s’en sont, d’ailleurs, beaucoup mieux sortis, et se remettent plus vite que les pays développés les plus vaccinés: **c’est un fait**.

3 – Alors même que l’efficacité du virus et de ses variants s’atténue avec le temps et que de nouveaux traitements précoces efficaces ont été découverts, la létalité de cette épidémie aurait dû reculer nettement avec l’apport de 11,5 milliards d’injections vaccinales pour une population de 7,9 milliards d’habitants ; injections vaccinales «vendues» par Big Pharma pour une efficacité de 90 à 95% sur les formes graves. **Ca n’a manifestement pas été le cas au cours de l’année 2021 et des quinze premières semaines de 2022.**

4 – Contrairement aux promesses maintes fois répétées par les exécutifs et leurs relais médiatiques promoteurs du vaccin, celui ci n’a encore rendu à personne «sa vie d’avant». **Jamais les contraintes n’ont été aussi nombreuses et fortes, sur les deux dernières années, pour un résultat aussi nul.**

5 – Et pourtant, comme toutes les autres épidémies avant elle, nouveaux variants ou pas, l’épidémie Covid-19 finit par régresser **naturellement** sous l’effet de plusieurs facteurs :

- La prolifération des variants rend chacun d'entre eux moins létal au fil du temps. C'est le cas du Omicron.
- Le réservoir de personnes fragiles et atteintes de comorbidité, donc susceptibles de faire des formes graves de la Covid s'est progressivement « vidé » par décès des plus fragiles. On ne meurt pas deux fois .....
- Dans de nombreux pays, une meilleure prise en charge des patients et l'apparition et l'application de nouveaux traitements précoces pour les personnes atteintes de la Covid ont réduit considérablement la mortalité liée à ce virus.
- L'immunisation naturelle d'une partie croissante de la population mondiale qui, testée ou non, a contracté la maladie et en a guéri, devrait également contribuer à la baisse de la létalité. A cet égard, **le variant Omicron, très contagieux mais très peu létal, a joué le rôle d'un véritable vaccin naturel** pour ceux qui ont contracté la maladie, sans être porteurs de multiples facteurs de comorbidité.

Notons qu'avec la guerre en Ukraine qui impacte la planète entière, les médias ont un nouvel os à ronger. Les grands titres de l'actualité s'en trouvent considérablement changés mais les médias et les politiques continuent à surfer sur la peur et à manipuler l'opinion sur ce nouveau sujet. C'est d'ailleurs le rôle qui leur est attribué, dans tous les pays du monde, dans le cadre de leur participation à « la guerre de l'information ». En France, la campagne présidentielle a été largement occultée, elle aussi, par la crise ukrainienne, dont les conséquences risquent fort d'impacter nos vies beaucoup plus que la Covid 19, surtout si la gestion de cette crise est aussi maladroite et contre-productive que celle de la Covid-19, tant au niveau national qu'europpéen ou otanien. Vouloir régler les problèmes qui vont se poser en empruntant toujours plus d'argent, en « sanctionnant » toujours plus n'est pas une stratégie durable, tant pour la crise sanitaire que pour la crise ukrainienne. L'explosion de la dette aura forcément une limite ..... et ne pourra qu'accélérer le déclassement de notre pays.

Pour en revenir à la Covid-19, les données présentées par différents pays (UK, France, Israël, Italie) montrent que seulement 12% environ des décès attribués à la Covid peuvent être attribués uniquement à la Covid. **88 % des décès auraient donc pu être attribués à l'une ou l'autre des multiples comorbidités** dont souffraient les patients décédés. Autrement dit le nombre de 6,22 millions de décès sur deux ans est certainement surévalué, et pas qu'un peu. Il pourrait fort bien être inférieur à 1 millions qui, répartis sur deux ans, deviendrait un nombre dérisoire au niveau planétaire. **De là à dire que cette «pandémie» a été plus médiatique et politique que réelle, il n'y a qu'un pas ....**

\*

## Vidéos et documents « alternatifs » et intéressants sur la vaccination et la gestion de la crise sanitaire

### 1 - Sur la Pandémie :

3 vidéos de Didier Raoult qui depuis un mois ont connu une grosse audience malgré la concurrence informationnelle de la guerre en Ukraine.

- vidéo 22 mars: *Rapport McKinsey, Vaccin et Pass Sanitaire*-913 000 vues <https://www.youtube.com/watch?v=8DsS4hJTIAU>
- vidéo 29 mars: « *Complotiste* » - 700 000 vues [https://www.youtube.com/watch?v=wjJdopl8Y\\_Q](https://www.youtube.com/watch?v=wjJdopl8Y_Q)
- vidéo 12 avril : *Chloroquine & Censure*- 385 000 vues <https://www.youtube.com/watch?v=4zHJ0uUHiwk>

### 2 - Sur le vaccin et la gestion de la crise sanitaire en Australie :

Alors que l'épidémie s'est réveillée en Australie dans une population ultra vaccinée et ultra confinée, le docteur Nicole Delepine propose une analyse détaillée de cette situation qui devrait interpellier les vaccinolâtres les plus ardents.

<https://nouveau-monde.ca/stoppez-le-scenario-covid19-toxique-pour-les-peuples-et-la-democratie-lexemple-de-laustralie/>

\*

## Bulletin mensuel de situation Covid planétaire du 16 avril 2022 GMT

Quels sont, jusqu'à présent, les résultats planétaires de l'expérimentation vaccinale de masse ?

Source : Our World in Data: <https://ourworldindata.org/covid-vaccinations>

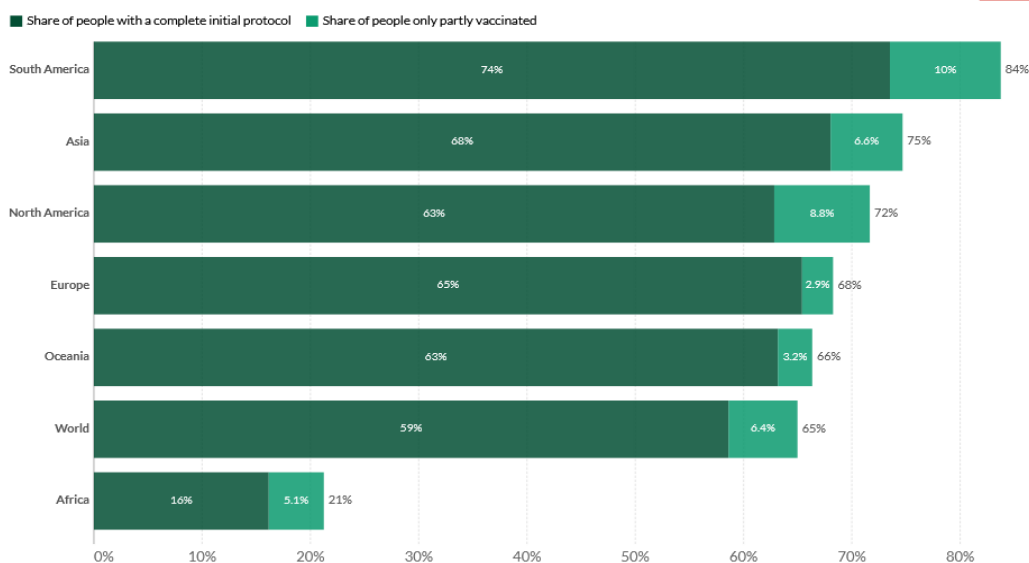
**65% de la population mondiale aurait reçu au moins une dose d'un vaccin COVID-19 et 58,5% seulement seraient complètement vaccinés, représentant près de 4,6 milliards d'h.**

**11,45 milliards de doses auraient été administrées dans le monde et 12 millions seraient encore injectées chaque jour, en utilisant trop souvent des mesures coercitives, dans des pays occidentaux notamment, qui voudraient se poser en modèle pour le reste du monde **en multipliant les doses**, alors qu'ils ont failli, depuis le début, dans la gestion de l'épidémie, en multipliant les erreurs d'appréciation.**

**15,2 % seulement des habitants des pays à faible revenu auraient reçu au moins une dose.** Ils ont, il est vrai, et parce qu'ils sont plus jeunes, une mortalité Covid encore très inférieure à celle des pays les plus vaccinés ....

## Extrait d'un point de situation vaccinal planétaire au 14 Avril 2022

Share of people vaccinated against COVID-19, Apr 14, 2022



Source: Official data collated by Our World in Data  
Note: Alternative definitions of a full vaccination, e.g. having been infected with SARS-CoV-2 and having 1 dose of a 2-dose protocol, are ignored to maximize comparability between countries.

CC BY

A l'échelle planétaire, il y aura eu **deux fois plus de décès Covid en 2021** qu'en 2020 alors même qu'il y a consensus scientifique pour admettre que le variant delta a été moins létal que ses prédécesseurs. Sur les 6 premières semaines de 2022, le nombre de décès de la Covid a d'abord explosé pour dépasser le 8 février 2022 le niveau du pic d'août 2021. Puis ce nombre a diminué progressivement pendant 9 semaines consécutives. Il semble bien que la Covid 19 soit désormais en extinction naturelle un peu partout, sans qu'on puisse attribuer cette amélioration au vaccin puisque **les pays les plus vaccinés sont ceux où l'épidémie recule le moins vite .... (Allemagne, Royaume Uni, Australie, ....etc)**

Il semble bien que le dernier variant Omicron, très contagieux mais très peu létal a été, en ce début 2022, le **vaccin naturel attendu.**

On me rétorquera que la situation serait bien pire si l'on avait adopté d'autres stratégies de lutte contre la pandémie. **C'est une affirmation commode et gratuite qui est, malheureusement, démentie par les faits** (« On peut débattre de tout sauf des chiffres » nous répètent inlassablement les médias, relayant le discours du gouvernement français.) Eh bien re-parlons chiffres !

Continent ou Sous continent	Nb décès de 2020 sans vaccin	Nb de décès en 2021 avec vaccin	Nb de décès en 2022 avec vaccin 15 semaines	% de vaccinés au 16 avril 2022	Evolution de la mortalité Covid en 2021 avec vaccin	Taux de mortalité Covid pour 1000 h 2020-2021-2022
<b>Amérique latine</b>	509 000	1 051 000	129 700	84%	+ 107%	2,53
<b>Amérique septentrionale</b>	372 000	505 000	177 000	72%	+ 36%	2,83
<b>Europe</b>	547 000	980 500	271 000	68%	+ 79%	2,40
<b>Asie</b>	338 000	917 000	159 500	75%	+171%	0,30
<b>Océanie</b>	1 059	3 444	5 421 ???	66%	+ 225%	0,22
<b>Afrique</b>	66 200	162 800	24 400	21%	+ 146 %	0,18
<b>Total</b>	1 834 000	3 619 000	767 000	65%	+ 97 %	0,80

Continentes les plus vaccinés au monde

Continentes les moins vaccinés au monde

1 – Au fil des années, l'augmentation de la mortalité Covid a été générale sur la planète. **Il n'y a aucune corrélation entre le taux de vaccination et le taux de mortalité des différents continents.** 3 à 4 fois moins vaccinée que l'Amérique latine, ou que l'Europe, l'Afrique déclare un taux de mortalité de 13 à 14 fois moindre.

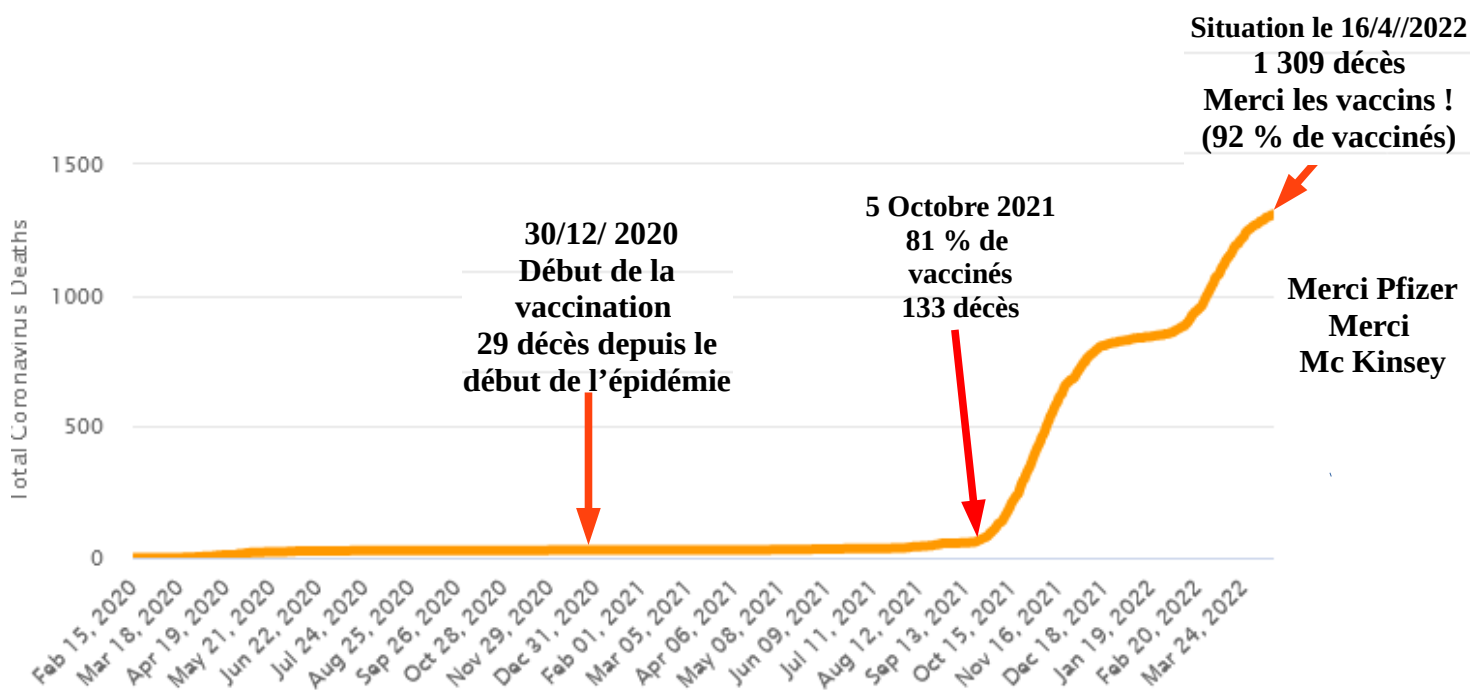
2 – Alors que les habitants de la planète sont de plus en plus vaccinés, la mortalité déclarée Covid des quinze premières semaines de 2022 est **restée forte**. Exemples ? L'Océanie, vaccinée à 66%, a déjà dépassé en quinze semaines de 2022 la mortalité cumulée des deux années 2020 et 2021 et compte **4 fois plus de décès en 15 semaines que durant toute l'année 2020, sans vaccin..** L'Europe, vaccinée à 68 %, avec 271 000 décès en 15 semaines de 2022, est actuellement presque à la moyenne de 2021 qui était de 282 000 (en moyenne pour 15 semaines) et très au dessus de la moyenne de l'année 2020 (sans vaccin) qui n'était, en moyenne sur l'année, que de 158 000 pour 15 semaines.

2 – En Suède, aucune des prédictions apocalyptiques des experts autoproclamés ne s'est réalisée. 96 000 décès en **un seul mois** prévus par les « experts » en mars 2020 ? Dans la vraie vie: **18 572** décès en **deux ans et un mois**, bilan réalisé **sans aucune des mesures folles que la France a connues**. La Suède, plus contaminée, plus âgée et **moins vaccinée** que la France, a un taux de mortalité de 30% inférieur à celui de la France et de la moyenne européenne.

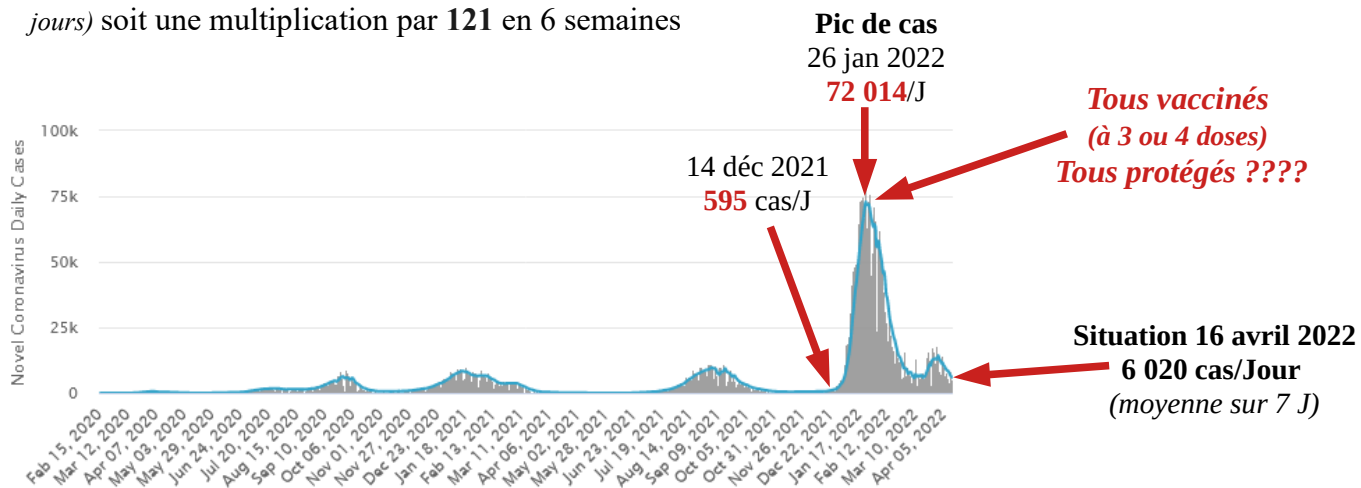
3 – En Islande, en Israël, au Royaume Uni, aux États-Unis, à Singapour, (... etc) pays supposés être parmi les plus immunisés ou protégés au monde par le vaccin ou par la guérison de la maladie (entre 75 % et 95%), la contamination et/ou la mortalité a été plus élevée en moyenne de 2022 que dans les années précédentes, y compris **parmi les doubles vaccinés (voire, en Israël, parmi les vaccinés à trois ou quatre doses).**

Ainsi, à Singapour (6 millions d'habitants vaccinés à 92%), la mortalité a augmenté très fortement sur les six dernier mois montrant **la totale inefficacité vaccinale.**

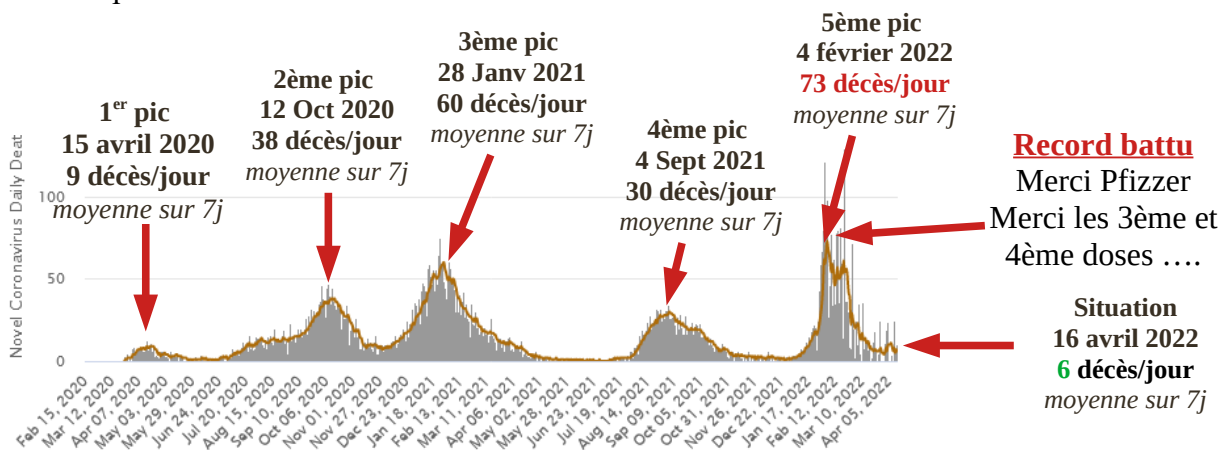
**Situation de la mortalité Covid à Singapour aujourd'hui vaccinée à 92%: « On peut débattre de tout sauf des chiffres » « tous vaccinés, tous protégés » qu'ils disaient sur toutes les télés françaises**



**En Israël, la contamination et les décès ont explosé en janvier.** Entre le 14 décembre 2021 et le 26 janvier 2022, le nombre de nouveaux cas est passé de **595** à **72 014/jour** (*Moyenne sur 7 jours*) soit une multiplication par **121** en 6 semaines



Entre le 30 décembre 2021 et le 4 février 2022, le nombre de décès en Israël est passé de 1 à 73 décès/jour (*Moyenne sur 7 j*). Le record absolu du nombre de décès a été battu dans un pays vacciné à 72 % (et bien davantage pour les personnes fragiles) et dans lequel **41,4%** des habitants ont déjà été testés positifs et devraient donc avoir une immunité naturelle.



Avec le nombre de cas critique actuel (196), Israël aura encore des pertes dans les jours à venir. Une forte majorité des hospitalisations concernent aujourd'hui des personnes âgées, double ou triple vaccinées, voire quadruple vaccinées ....

Au Royaume Uni, après un plus bas à **58** décès/jour le 2 mars 2022, la mortalité est repartie à la hausse, **a été multipliée par 4** et a atteint les **247** décès/j (*moyenne sur 7 jours*) le 7 avril 2022 malgré la multiplication des injections vaccinales ....?????. Elle est redescendue la semaine dernière pour s'établir à 180 décès/J. La proportion de vaccinés et de non vaccinés dans les hospitalisations est la même que dans la population générale. Constatant que la stratégie du tout vaccinal et des mesures contraignantes et liberticides ne porte pas le moindre fruit, le gouvernement britannique y a renoncé **en abandonnant toutes les mesures qu'il avait prise et en adoptant la stratégie du «vivre avec».**

3 – Curieusement, et c'est une autre **exception française**, il n'y avait, selon les déclarations officielles, que des non vaccinés dans les réanimations et dans les décès enregistrés en France (80% selon la propagande officielle.....). Ces proportions ont été revues fortement à la baisse. Curieusement aussi, aucun des nombreux effets secondaires recensés dans d'autres pays ne semble apparaître en France et leur nombre, largement sous évalué, n'est plus vraiment porté à la connaissance du public par les médias depuis juillet 2021

Les chiffres de mortalité Covid et l'omerta sur les effets secondaires étant ce qu'ils sont, il devient légitime de s'interroger sur l'absence d'efficacité et de miracle vaccinal. **«Le vaccin ne favorise-t-il pas la contamination et ne tue-t-il pas, in fine, plus qu'il ne protège ? »**

En clair, le spot TV français *«On peut débattre de tout sauf des chiffres»* relève de la manipulation et de la farce grossière dans la mesure où le chiffre annoncé (80% de non vaccinés dans les réanimations) était faux. Et **ce pourcentage était faux parce qu'il était très loin d'être cohérent avec ceux qui nous venaient du monde entier en provenance de pays qui connaissaient la même situation que nous.**

En clair aussi, le slogan répété inlassablement par les politiques et leurs relais médiatiques : **«Tous vaccinés, tous protégés»** apparaît chaque jour un peu plus **mensonger** et **contre productif**.

**Mensonger** parce que ça n'est manifestement pas vrai à l'échelle mondiale, si l'on en croit l'évolution actuelle de l'épidémie dans les pays les plus vaccinés. Les vaccins actuels, élaborés à la hâte, et toujours en expérimentation, ont été conçus pour contrer le virus souche de Wuhan. Ils ne semblent pas adaptés ni très efficaces pour contrer les nouveaux variants et peut être ceux qui pourraient encore apparaître.

**Contre-productif** parce que les plus crédules des vaccinés se croient «immunisés» par une 3ème ou 4ème dose, voire un QR code, et ne respectent plus les gestes barrières et les précautions élémentaires nécessaires en cas d'épidémie. Ces gens là deviennent, avec les encouragements et la bénédiction des autorités politiques et de santé, de véritables dangers publics pour la santé de la population, vaccinée ou non.

## **Chapitre 2: Rapport de situation planétaire Covid du 16 avril 2022 0h00 GMT**

**Observations factuelles** : En ce début d'année 2022, à l'échelle planétaire, la contamination Covid (**variant O-micron**) a d'abord explosé et la mortalité Covid (**variant delta**) a fortement augmenté pour culminer à 11 014 décès/jour le 8 février. Cette mortalité diminue désormais progressivement pour s'établir à 3 000 décès/ jour (moyenne sur 7j) au 16 avril 2022. **Les quinze premières semaines de 2022 auront donc été parmi les pires de l'épidémie en terme de mortalité déclarée: 767 000 décès en 15 semaines après 11,5 milliards de doses de vaccins injectées.(???)**. **La moyenne hebdomadaire de 51 000 décès en 2022 (sur 15 semaines) reste très supérieure à la moyenne hebdomadaire des décès de 2020 sans vaccination, qui n'était que de 35 300.** On réalise toute «l'efficacité» (???) des campagnes vaccinales qui auraient dû faire reculer le virus et combattre les formes graves de la maladie ..... On peut débattre de tout, sauf des chiffres.

Les pays les plus pauvres, dont 15 % seulement de la population seraient vaccinés, sont ceux qui affichent les taux de mortalités Covid les plus faibles ( inférieurs à 1, mais le plus souvent à 0,5 pour mille). *«On peut débattre de tout sauf des chiffres».....*

Les pays les plus riches, les plus « avancés », les plus vaccinés (de 75% à 98%), les plus assistés médicalement, mais aussi les plus âgés, les plus fragiles, les plus touchés par le surpoids et l'obésité, sont ceux qui continuent d'afficher les taux de mortalité les plus élevés au monde. (supérieurs à 2 et jusqu'à 5 pour mille). *« On peut débattre de tout, sauf des chiffres » ....*

Après 2 ans d'épidémie, le taux de mortalité Covid planétaire **reste dérisoire (0,80 pour mille habitants)**, comparé à d'autres maladies plus ou moins difficilement curables (cancer, sida et surtout «famines».....) . La population terrestre continue donc d'augmenter, malgré la Covid au rythme élevé de 70 à 73 millions d'habitants par an. *« On peut débattre de tout, sauf des chiffres »*

En plus de 2 ans d'épidémie, **6,22 millions** d'individus, très âgés, fragiles et souvent déjà malades sont décédés « avec la Covid » alors que plus de **150 millions** d'individus sont décédés dans le monde, de bien d'autres causes.... On notera que 88 % des décès l'ont été avec comorbidité et que 12 % peuvent être attribués à la seule Covid-19. En clair **750 000 décès environ en deux ans peuvent être attribué de manière certaine à la Covid 19 .... (nombre inférieur à celui de la grippe saisonnière, en temps normal, sur deux ans..**

**Principales causes de décès en 2021 sur la planète** (source : Worldometer)

Cause de décès 2021	Nombre de décès 2021	Commentaires
Famine	11,2 Millions	Maladie curable, 3 fois plus mortelle que la Covid-19
Cancer	8,2 millions	Maladie partiellement curable
Fumeurs	5 millions	
Covid	3,6 millions	La mortalité Covid a <b>doublé en 2021</b> malgré la vaccination de 58,2% des terriens ?????
Alcool	2,5 millions	
Sida	1,7 million	
Circulation routière	1,35 million	
Total décès 2021	59 millions	

On notera avec intérêt le comportement paradoxal des gouvernances qui acceptent, en 2021, de réaliser 42,7 millions d'avortements sur la planète, et qui, «en même temps» et «quoiqu'il en coûte» à l'économie et à la vie sociale, prennent mesures sur mesures draconiennes pour tenter, trop souvent en vain, de prolonger de quelques mois l'espérance de vie de quelques millions de vieillards (dont je fais partie), vieillards qui ont, pour la plupart, dépassé l'espérance de vie de leur pays d'origine et dont certains ont usé et abusé des bonnes choses de la vie. Ainsi, 1,7 milliards de terriens seraient en surpoids et 800 millions seraient classés obèses en 2021 (plus à l'Ouest qu'à l'Est et plus au Nord qu'au Sud....(Source: Worldometer)

Il faut donc RE...LA...TI...VI...SER, apprendre à «vivre avec», ce que font désormais un grand nombre de pays dont le Royaume Uni, l'Espagne, le Danemark, la Suède, la Biélorussie, la Russie, la république Tchèque et même Israël; et «traiter précocement» pour limiter la mortalité, comme on l'a déjà fait dans le passé pour nombre de maladies. Il faut aussi, en Europe, **cesser de supprimer des lits d'hospitalisation, en pleine épidémie**, au nom de la «rentabilité», alors que notre population vieillit et donc se fragilise, et faire semblant de s'étonner (pour nos politiques et leurs «conseils scientifiques» sponsorisés par «Big Pharma»), que nos structures hospitalières soient saturées, ce qu'elles sont, chaque hiver, depuis bien longtemps.

En Europe, la gestion suédoise de l'épidémie qui a donné, **depuis le début**, des résultats bien meilleurs que les nôtres, devrait désormais être prise en exemple, en palliant ses faiblesses dans la prise en charge et le traitement des personnes âgées en établissements hospitaliers.

Le dernier pic épidémique planétaire du «variant delta» ayant été franchi le 9 février 2022, avec 10 941 décès/jour en moyenne sur 7 jours. **La situation s'est donc améliorée progressivement depuis cette date jusqu'à ce jour (2 824 décès/J, moyenne sur 7 jours)** (arrivée du printemps. dans l'hémisphère Nord ? + vaccin naturel « Omicron » ?).

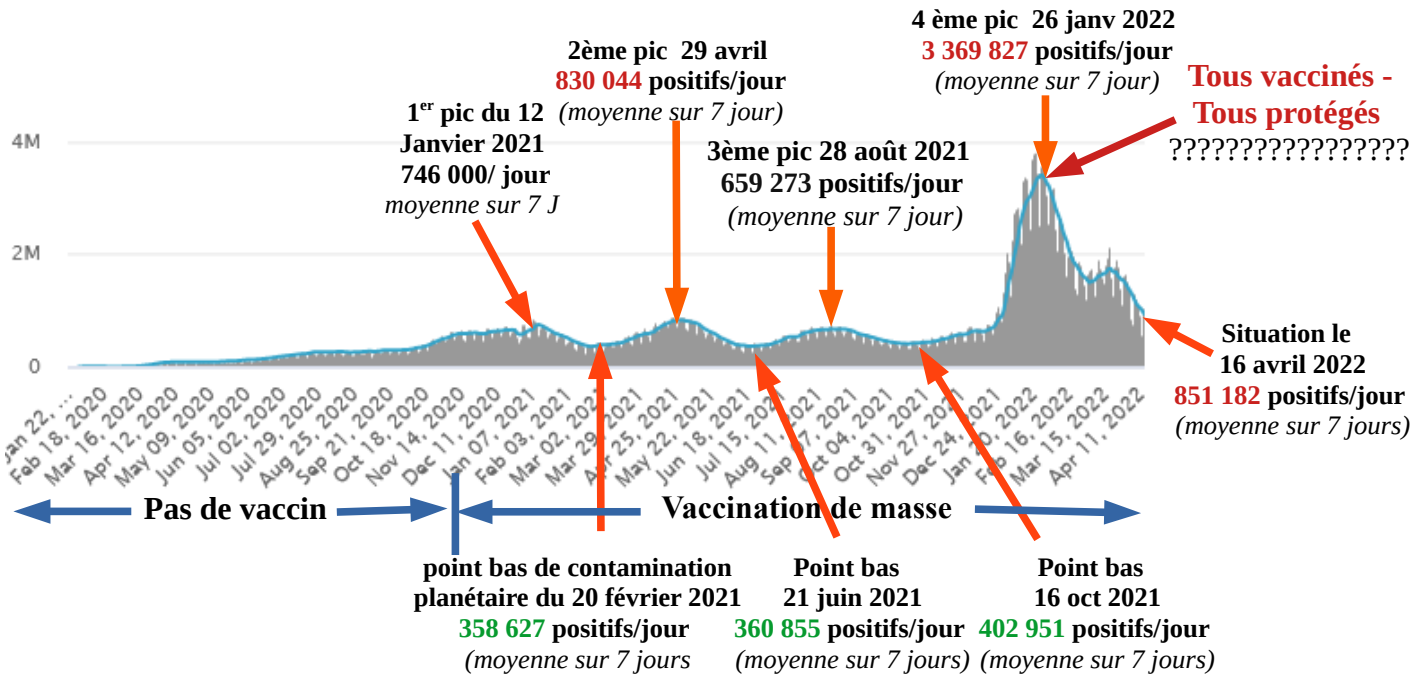
Cette évolution à la baisse est la même dans la quasi totalité des pays des deux hémisphères. La situation reste **très bonne** en Afrique (**très peu vaccinée**). L'épicentre reste l'Europe qui compte encore, à elle seule, près de 50% des décès déclarés sur la planète.



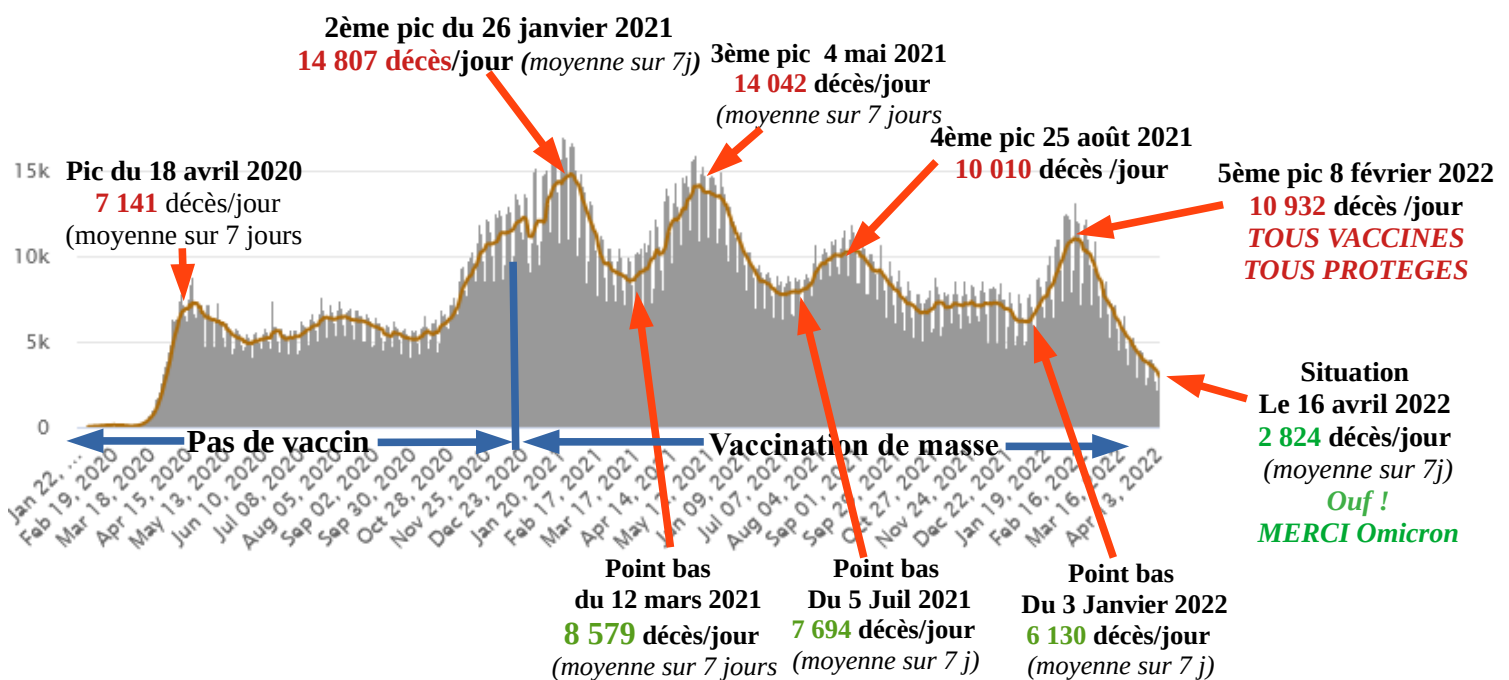
En Europe, l'Est se remet très vite du pic qu'il a connu en décembre. L'Ouest où la contamination galope toujours grâce au variant Omicron et à son dernier variant, semble atteindre, peu à peu, une immunité naturelle plus solide et durable que la très hypothétique «immunité vaccinale» qui est très loin d'avoir fait ses preuves.

Présentation des courbes de contamination et de décès planétaires.

**Courbe de contamination planétaire au 16 avril 2022 (en bleu, moyenne quotidienne sur 7 jours)**



**Courbe du nombre de décès planétaire au 16 avril 2022 (en marron, moyenne quotidienne sur 7 jours)**



A noter que **l'arrivée de la vaccination n'a pas changé grand-chose, à ce jour.** Aujourd'hui, **11,45** milliards de doses de vaccin auraient été injectées, plus de **65 %** des habitants de la planète «auraient» reçu au moins une dose de vaccin. 360 millions de doses de vaccin seraient encore injectées chaque mois pour un résultat toujours aussi peu probant sur l'évolution de la contamination et de la mortalité.

**Les taux de guérison** sont très rassurants, sur **504** millions de personnes déclarées positives à la Covid depuis le début de l'épidémie, **455** millions auraient été déclarés guéris, soit plus de 90%. **43 millions** seraient encore en cours de soins, dont **43 000** (forte baisse) en situation critique, **6,2 millions** seraient décédés « avec la Covid » en 2 ans et, pour l'énorme majorité de ces derniers, des personnes déjà très âgées, atteintes de comorbidités et ayant dépassé l'espérance de vie de leur pays d'origine.

Ces taux de guérison varient d'un continent à l'autre en fonction de l'âge des populations concernées et surtout de la gestion plus ou moins efficace de l'épidémie. Mais il est aujourd'hui presque partout supérieur à 90% **à l'exception des pays les plus affectés du moment.**

### **Point de situation du Samedi 16 avril 2022 0h00 GMT**

#### **Depuis le début de l'épidémie:**

**226 pays ou territoires ont été affectés par le virus, pour 504 millions de tests positifs, 6,22 millions de décès, 455 millions de guérisons; 43 millions de cas «actifs» dont 43 000 en état critique (baisse très sensible).**

**30 pays ont déclaré plus de 30 000 décès depuis le début de l'épidémie et comptent 89% des décès avec, dans l'ordre des pertes:** (USA, Brésil, Inde, Russie, Mexique, Pérou, Royaume Uni, Italie, Indonésie, **France**, Iran, Colombie, Allemagne, Argentine, Pologne, Ukraine, Espagne, Afrique du Sud, Turquie, Roumanie, Philippines, Chili, Hongrie, Vietnam, République Tchèque, Canada, Bulgarie, Équateur, Malaisie, Belgique

A l'échelle de la planète, la mortalité liée à la pandémie est en baisse rapide depuis le 9 février 2022 et atteint désormais les 2 824 décès/jour (*moyenne sur 7 j*), un plus bas jamais atteint depuis plus de deux ans.

A la lecture du tableau qui suit, on réalise à quel point, malgré l'apparition du variant O-**Micron**, la mortalité reste faible mais en baisse sensible en **Afrique, en Asie**, en Amérique latine en Amérique septentrionale et **en Europe. Elle est stable en Océanie.** La stratégie «atlantiste» (UE-OTAN) et mondialiste de gestion de la crise sanitaire a été prise en défaut. Elle (l'OTAN) cumule désormais 38% des pertes Covid mondiales pour 12% de la population.

Les 30 pays de l'OTAN, parmi les plus vaccinés au monde, cumulent 2,358 millions de décès et ont un **taux de mortalité de 2,47 / 1000h**. Le reste de la planète cumule 3,861 millions de décès et a un **taux de mortalité de 0,55/1000h.** (*voir tableau en fin de rapport*)

**C'est un échec cinglant de la stratégie du tout vaccinal prônée ... par les USA et Big Pharma (via McKinsey).**

**Il y a, en Occident, un véritable problème, lié à la corruption des élites par des lobbies transnationaux. Il faudra, tôt ou tard, résoudre ce problème.**

Ci après, un tableau rappelant l'évolution de l'épidémie sur les 5 derniers mois  
(en vert l'amélioration hebdomadaire, en rouge la détérioration)

Date	Nb de décès	Afrique	Océanie	Amérique latine	USA + Canada	Asie	Europe
Semaine 20-27 Nov	49 242	1 224	118	4 681	6 187	9 905	27 127
Semaine 4-11 Dec	53 849	1 076	77	4 472	9 370	11 695	27 159
Semaine 25Dec-1Jan	43 871	1 529 402 Af duSud 206 Egypte	62	2 789 777 Mexique 680 Brésil	9 414 9 238 US 176 Canada	7 798 1966Inde1577Vietnam 1 103 Turquie	22 279 6591 Russie3012 Pologne 1848Allemagne1467Ukrain
Semaine 8-15 Jan	48 665	2 302 865 Af duSud 188 Egypte	282	4 252 979 Mexique 969 Brésil	13 454 12 805 US 649 Canada	7 678 2317Inde 1464Vietnam 1 057Turquie	20 697 5 307Russie 2413Pologne 1868 UK, 1851 Italie
Semaine 22-29 Jan	62 323	2 388 835 Af duSud 233 Egypte	584 547 Australie	12 071 3 301 Brésil 2 413Mexique	17 434 16 290 US 1144 Canada	9 440 4307Inde 1271Turqui 989 Vietnam	20 406 4 691Russie 2 386 Italie 1 931France 1 827 UK
Semaine 5-12 Fev	73 596	2 835 1085Af duSud 456 Tunisie	460 406 Australie	15 851 6 163 Brésil 3 413 Mexique	15 879 15 046 US 833 Canada	15 135 6869Inde 1682Turqui 878 Japon	23 437 4 774 Russie 2 388 Italie 2329 France 1 760 Esp
Semaine 12-19 Fev	68 650	2 765 1 447Afd duSud 371 Tunisie	413 356 Australie	14 453 5 879 Brésil 3 044 Mexique	14 056 13 432 US 624 Canada	13 196 3250Inde 1916Turqui 1 281 Japon	23 767 5 144 Russie 2 041 Italie 2 003 Esp 1910 France
Semaine 19-27 Fev	61 398	1 890 847 Af duSud 325 Egypte	318 262 Australie	12 834 5 156 Brésil 2 705 Mexique	11 974 11 495 US 479 Canada	13 779 2250Inde 1895Turquie 1559 Iran1557Japo	21 013 5 408 Russie 1 610 Italie 1547Pologne1512France
Semaine 27Feb-5 Mar	50 084	1 013 372 Af duSud 205 Egypte	292 258 Australie	8 596 5 879 Brésil 3 044 Mexique	9 642 9 211 US 431 Canada	13 379 2250Inde1557Japon 1427Iran 1400Turquie	17 162 5422 Russie1403 Italie1387 Allem1280 Pologne 1165 Fran
Semaine 5-12 Mar	43 889	611 192 Af duSud 115 Egypte	223 194 Australie	7 038 3 269 Brésil 1 311 Mexique	7 876 7 506 US 370 Canada	12 850 2107Indon1890 Hong Kong 1348 Japon	15 291 4 798Russie 1 394 Allemagn 1 040 Italie
Semaine 12-19 Mar	37 117	321 159 Af duSud	204 145 Australie	5 417 2 255 Brésil 1 199 Mexique	6 195 5 900 US 295 Canada	11 796 1957 Hong Kong1907 Corée 1708 Indonésie	13 184 3 978 Russie 1378 Allemagn
Semaine 19-26 Mar	31 730	252 71 Af duSud 44 Tunisie	228 158 Australie	4 148 1 759 Brésil 626 Mexique	4 855 4 594 US 261 Canada	10 151 2 512 Corée 1561 HongKong 1052Indon	12 096 3055 Russie 1468Allemagne 958 Italie 943 UK
Semaine 26 Mar - 2 Avr	26 367	253 103 Af duSud 69 Tunisie	283 158 Australie	3 136 Brésil Mexique	4 130 3 871 US 260 Canada	7 693 2296 Corée 983 Hong -Kong 701 Indonésie	10 872 2446 Russie 1585Allemagne 1 116 UK 955 Italie
Semaine 2-9 Avr	24 277	153 45 Tunisie 42 Af duSud	322 185 Australie	2 508 1 117 Brésil 492 Mexique	3 865 3 559 US 306 Canada	6 412 2164 Corée 698 Hong Kong 655 Thaïlande	11 013 2105 Russie 1799 Allemagne 1 484 UK
Semaine 9-16 Avr	19 758	131 58 Af duSud 29 Tunisie	321 201 Australi	1 951 778 Brésil 383 Mexique	2 902 2 591 US 311 Canada	4 983 1862Corée752 Thaïlan 426 Hong-Kong	9 470 1 858 Russie 1 637 UK 1 165 Allemagne
% Sem dernière	100 %	0,66 %	1,62%	9,87%	14,69%	25,22 %	47,93%
Date	Nb de décès	Afrique	Océanie	Amérique latine	USA/Canada	Asie	Europe

**Bilan au 16 avril 2022 0h00 GMT du nombre de cas et de décès par grande région du monde classées par taux de mortalité**

<b>Continents ou Sous continents</b>	<b>Population en millions d'h</b>	<b>Pop. en % planète</b>	<b>Nb de tests positifs en millions</b>	<b>% des tests positifs / planète</b>	<b>Nb de décès</b>	<b>Nb de décès Covid/ Millier d'h</b>	<b>Décès en % des décès Covid</b>
<b>Amérique septentrionale (USA+ Canada)</b>	372,5	4,70%	85,9	17,06%	<b>1 053 645</b>	<b>2,83</b>	<b>16,94%</b>
<b>Amérique latine du Mexique inclus à Ushuaïa + Caraïbes</b>	663	8,37%	68	13,50%	<b>1 690 873</b>	<b>2,55</b>	<b>27,18%</b>
<b>Europe</b>	750	9,47%	186,3	37%	<b>1 797 559</b>	<b>2,40</b>	<b>28,90%</b>
<b>Asie</b>	4 702	59,36%	145,2	28,83%	<b>1 414 541</b>	<b>0,30</b>	22,74%
<b>Océanie</b>	43,5	0,55%	6,4	1,27%	<b>9 925</b>	<b>0,22</b>	<b>0,16%</b>
<b>Afrique</b>	1 390	17,55%	11,8	2,34%	<b>253 376</b>	<b>0,18</b>	<b>4,07%</b>
<b>Total Monde</b>	<b>7 921</b>	<b>100 %</b>	<b>503,6 Millions</b>	<b>100 %</b>	<b>6 219 919</b>	<b>0,798</b>	<b>100 %</b>

Les bilans les plus lourds de la journée d'hier ont été, dans l'ordre, ceux des USA, de la Corée du Sud et de la Russie. **Ces trois pays** ont déclaré, à eux seuls, près de **40 %** des nouveaux décès de la planète.

L'Océanie, l'Afrique et l'Asie enregistrent une part des pertes mondiales de 27% alors qu'elles regroupent 77,5% de la population. L'Europe et le continent américain (Nord et Sud) enregistrent 73% des pertes pour 22,5% de la population mondiale. Notons que la part de l'Afrique pourtant six fois moins vaccinée, continue de se réduire beaucoup plus rapidement.

Pour relativiser, encore et toujours, cette crise sanitaire, voici la comparaison avec les épidémies du siècle dernier: On est encore très très loin de la grippe espagnole ....

<b>Épidémie</b>	<b>Nombre de cas</b>	<b>Nombre de décès</b>	<b>Population mondiale</b>	<b>Décès en % de la Population mondiale</b>
Grippe Espagnole 1918-1920	500 millions	de 20 à 100 millions	1,8 milliards d'h	<b>10 à 50 pour 1 000 h</b>
Grippe Asiatique 1957-1958	250 - 1 000 millions	de 1 à 4 millions	2,9 milliards d'h	0,35 à 1,4 pour 1 000 h
Grippe de Hong Kong 1968-1969	250 - 1000 millions	de 1 à 4 millions	3,5 milliards d'h	0,3 à 1,1 pour 1 000 h
<b>Covid-19 2020 – 2021- 2022 - ?</b>	<b>505 millions</b>	<b>6,22 millions</b>	<b>7,9 milliards d'h</b>	<b>0,8 pour 1 000 h</b>

Au delà des nombres évoqués ci dessus, il faut aussi souligner qu'une très forte majorité (88%) des décédés de cette épidémie avait déjà dépassé l'espérance de vie de leur pays d'origine et/ou souffraient de multiples comorbidités .... ce qui n'était pas le cas lors des grandes épidémies précédentes où les jeunes mourraient par millions.

A noter aussi que les statistiques dites «officielles» des gouvernements sont toutes sujettes à caution, chacun pouvant les manipuler à sa guise pour des objectifs politiques (entre autres).

## Situation par continents, sous continents, et pays les plus affectés:

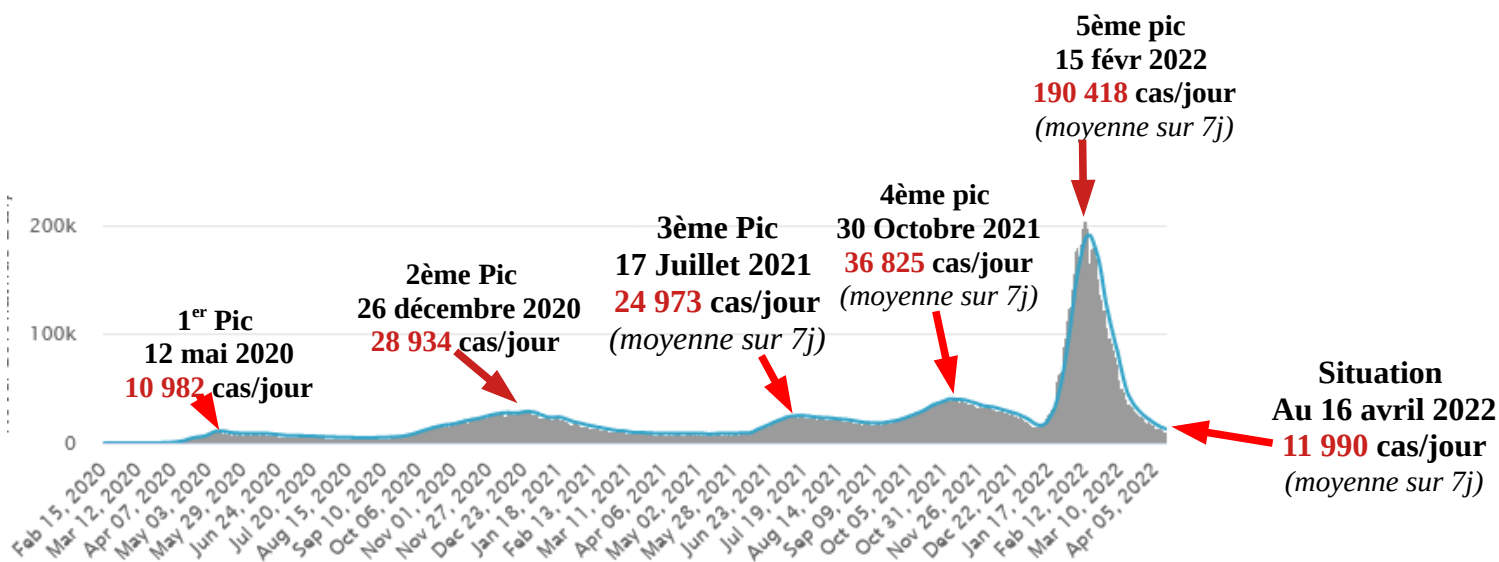
### 1 – L'Europe.

**Toujours** épice centre de l'épidémie depuis la mi-octobre 2021, l'Europe a vu sa situation s'améliorer très sensiblement depuis un mois. **Le nombre de décès déclarés Covid, seul indicateur pertinent, pour peu que les nombres déclarés soient justes, est désormais en baisse presque partout** alors que l'Europe marche vers l'été. Ce sont la Russie, l'Allemagne et le Royaume Uni, qui totalisent, à eux seuls, près de **50% des décès européens** de la semaine écoulée. A noter que la crise ukrainienne et la campagne présidentielle française ont fait baisser les pressions politiques et médiatiques sur la crise sanitaire.

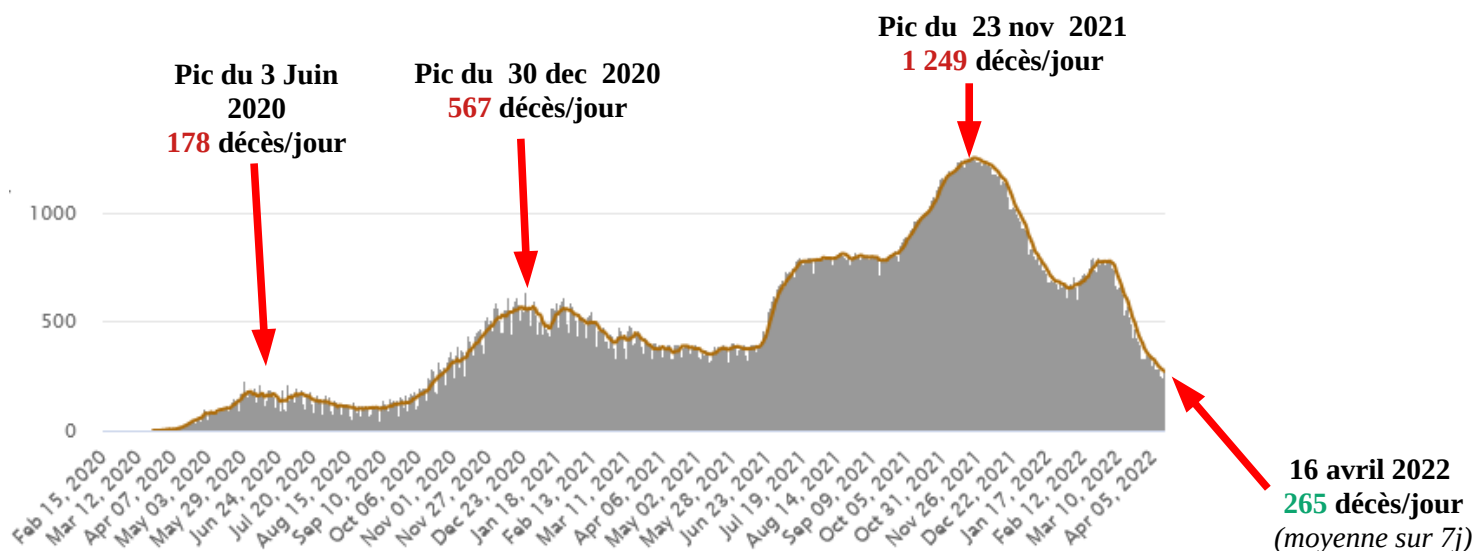
**La Russie, l'Allemagne et le Royaume Uni sont les seuls pays européens à déclarer plus de 1 000 décès en 7 jours.**

#### 11 La Russie :

Courbe du nombre de cas déclarés par la Russie au 16 avril 2022 0h00 GMT



La Russie déclare 19% des décès européens pour 19 % de la population. **Le nombre des décès quotidien y poursuit sa baisse** (voir courbe ci dessous).



**12 - Royaume Uni:** La situation s'y est détériorée sensiblement en Janvier 2022 avec un quasi triplement du nombre des décès quotidiens entre le 16 décembre (111 décès/j) et le 20 janvier 2022 (286 décès/J (*moyenne sur 7 jours*)) dont une forte majorité de double ou triple vaccinés.

Avec l'arrivée du Omicron, jugé peu létal, le Royaume Uni a **abandonné toutes les mesures coercitives et décidé de reprendre sa vie d'avant et de «vivre avec»**. Tenant compte des faits observés, **le Royaume Uni n'a jamais tenté d'ostraciser les non vaccinés en tentant de les rendre responsables de l'échec planétaire de l'expérimentation vaccinale**. Du 20 janvier au 2 mars 2022, la mortalité a baissé jusqu'au point bas de 59 décès/j. **Mais il est remonté pendant 5 semaines pour s'établir, à 247 décès/jour le 7 avril. Il redescend désormais depuis 1 semaine (234 décès/j le 16 avril à 0h00 GMT, *moyenne sur 7 jours*)** ).

Le bilan total des pertes Covid du Royaume Uni (171 400 décès «déclarés») suit désormais celui de la Russie (373 000) mais pour une population plus de deux fois moins nombreuse. La vaccination de masse a débuté au début de décembre 2020 et **78%** de la population auraient reçu une première injection; **72% auraient reçu la 2ème, la 3ème ou la 4ème ... et 32%**, ayant été déclarés positifs, seraient immunisés naturellement. Le bilan continue d'être étrangement lourd pour une population présumée très protégée des formes graves par un vaccin déclaré par Big pharma efficace à plus de 95% (????), d'autant que la proportion des personnes fragiles (ou à risque) vaccinées est bien supérieure aux données moyennes présentées ci dessus .....

**13 – L'Italie :** S'agissant des contaminations, la situation s'y est détériorée du 3 mars au 30 mars 2022. Elle s'est ensuite améliorée depuis cette date (-15 %% de tests positifs en 2 sem). Le nombre des décès est encore élevé mais quasiment stable depuis un mois (légère baisse de - 9 % la semaine dernière). Il devrait baisser encore fin avril avec la marche vers l'été. L'Italie restera probablement à la troisième place pour le nombre des décès en Europe.

**14 - La France :** La situation y est comparable à celle de l'Italie. Le nombre de testés positifs (**indice peu pertinent**) a fortement et très vite augmenté depuis le point bas du 5 mars, (52 180 cas/j\_ *moyenne sur 7 j*) culminant à 140 513 cas/jours le 1<sup>er</sup> avril . Il oscille désormais entre 140 000 et 125 000 cas/j. Le nombre des décès est quasiment stable depuis le 17 mars et oscille entre 100 et 130 décès/j *moyenne sur 7 j* Celui des cas critiques a diminué de 20 % depuis un mois.

A ce jour, 80% des français, sous la pression de mesures coercitives pour une large part, auraient reçu une dose de vaccin, 77,9% auraient un schéma vaccinal complet (en 16 mois de campagne), il faut réaliser que ce schéma vaccinal complet peut l'être par un simple test positif suivi d'une guérison, qui a valeur de «booster» et que 42% des français ayant contracté le virus (dont plus de la moitié, o-micron, au premier trimestre 2022), seraient immunisés naturellement. Ces contaminations Omicron ont largement contribué à accroître le nombre de schéma vaccinal complet.

**Les résultats attendus de la vaccination expérimentale ne sont donc pas au rendez vous, comme partout ailleurs dans le monde.** Une forte majorité des vaccinés admet s'être fait vacciner sous les pressions des mesures prises par le gouvernement pour interdire aux non vaccinés de vivre et de travailler normalement.



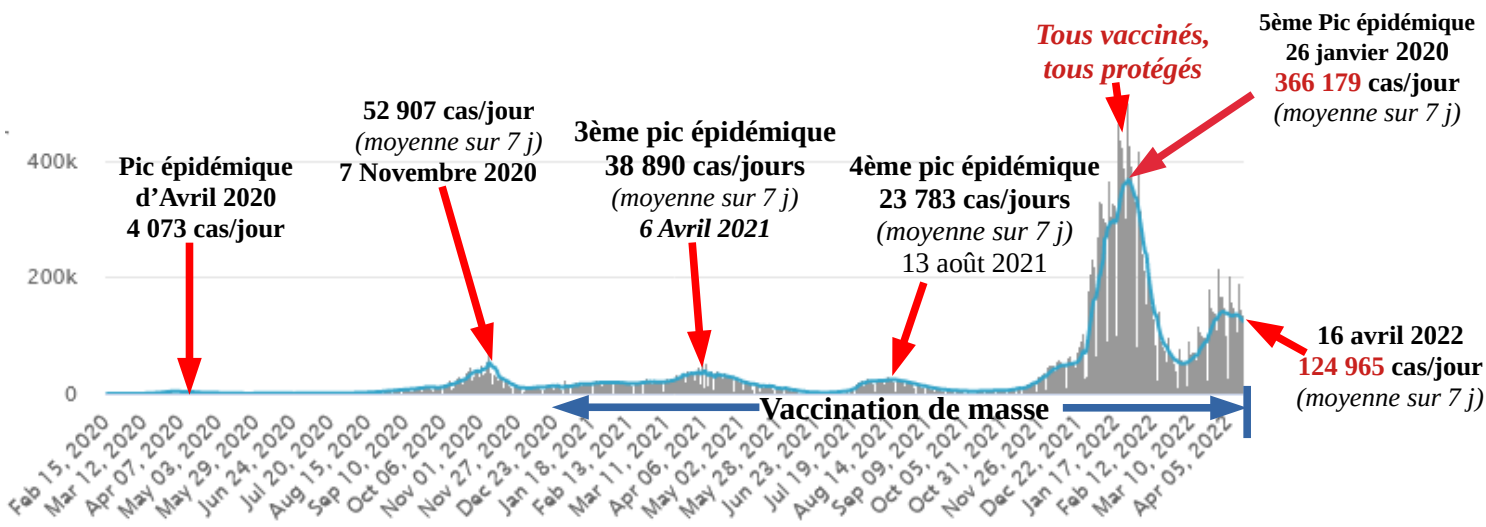
Mais beaucoup renoncent aujourd'hui à la 3ème ou à la 4ème doses de rappel, comprenant qu'ils entrent dans un cycle sans fin de vaccinations quadrimestrielles sans aucun bénéfice pour leur santé, d'autant que le nombre et la gravité des effets secondaires des vaccins commencent à être connus et documentés et que les nouveaux variants se jouent des vaccins.

On est très loin, en France, du consentement «libre et éclairé» requis dans ce genre d'acte médical «expérimental», surtout lorsque l'expérimentation n'est pas une réussite.

Les chiffres français sont d'ailleurs peu fiables car ils émanent des autorités sanitaires et politiques françaises qui ont déjà beaucoup, beaucoup trop menti depuis le début de cette épidémie.

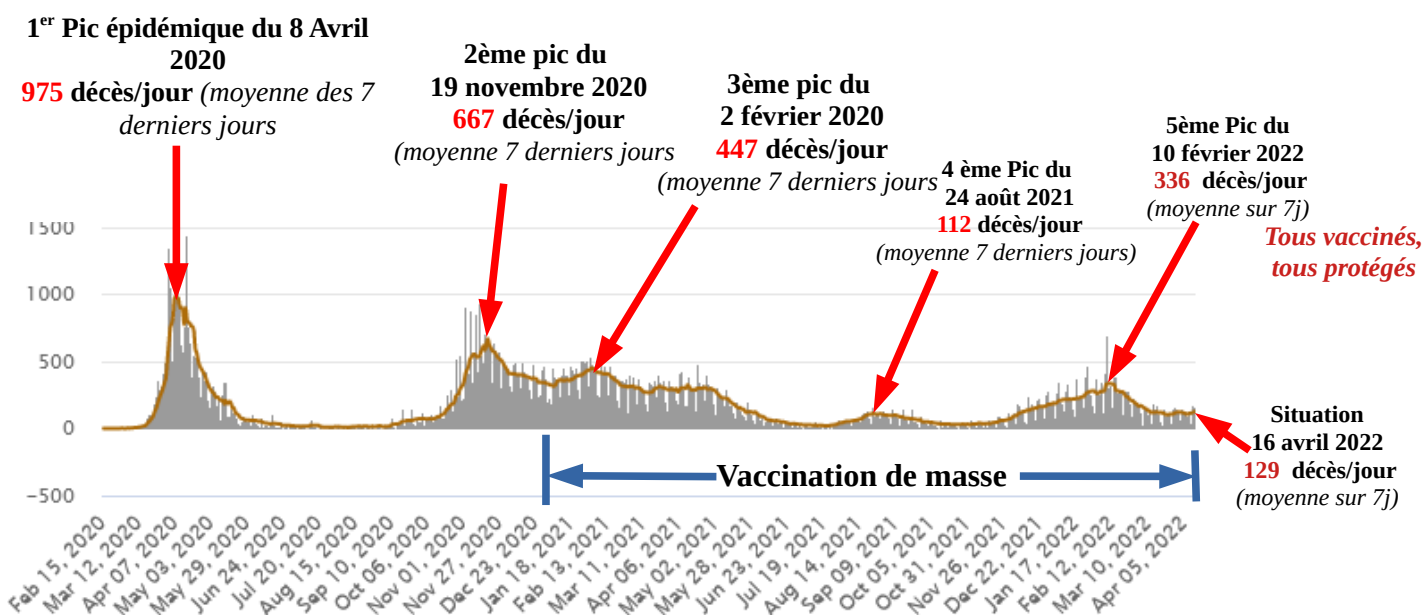
Peut être devraient-elles regretter de ne pas avoir utilisé toute la palette des traitements précoces existant sur le marché et d'avoir interdit aux médecins de ville de soigner et de prescrire des molécules jugées efficaces presque partout ailleurs dans le monde... Bien sûr, elles rendront les nouveaux variants, plus malins qu'elles, et les non vaccinés responsables de l'échec de leur stratégie, sans jamais se poser la question qui tue: **Les vaccins expérimentaux anti Covid, élaborés à la va-vite, ont-ils eu, ou non, un jour ou quelque part, l'efficacité qu'on leur prête?**

Courbe du nombre de cas déclarés en France au 16 avril 2022 (en bleu, moyenne sur les 7 derniers jours)



Pour le nombre des décès, la France a franchi la barre des **144 000** décès déclarés le 15 avril 2022.

France: courbe des décès quotidiens (en barre grise) et moyenne quotidienne sur 7 jours (en orange)

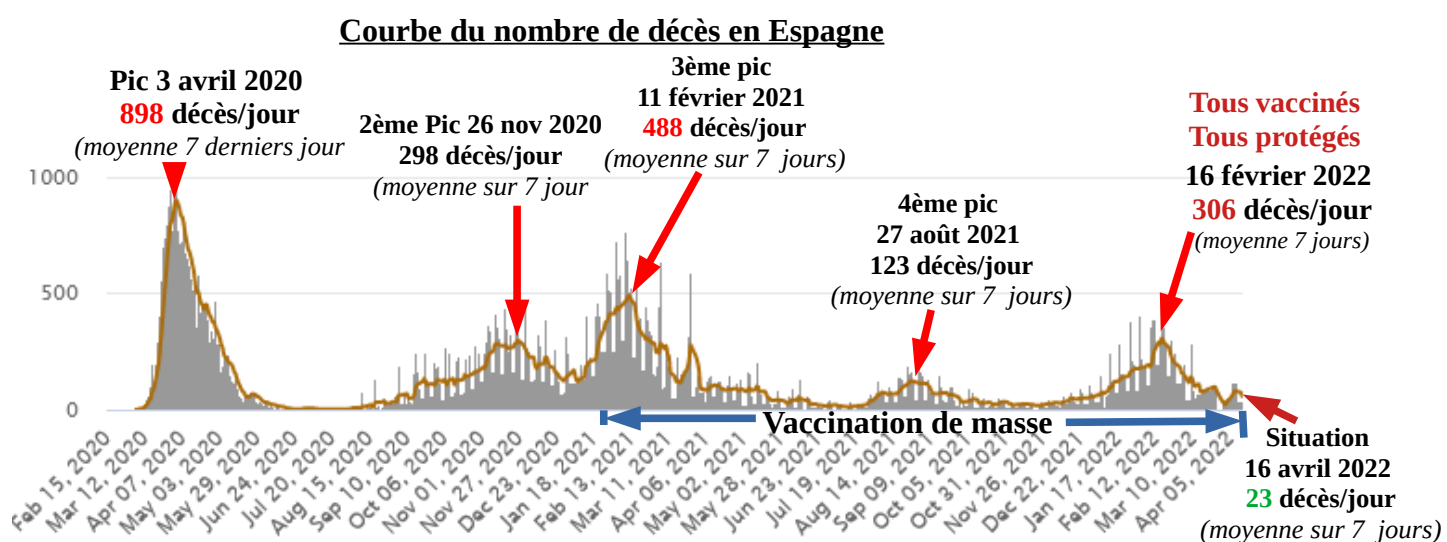


Chacun notera avec intérêt que le pic de mortalité (variant delta) de février 2022 a été bien plus sévère que celui d'août 2021. Autrement dit, plus on vaccine en France et moins la population fragile, pourtant plus vaccinée que les autres, semble protégée des formes graves. Ce constat devrait interroger sérieusement le conseil dit «scientifique» et les politiques qui devraient se rendre à l'évidence. Plus que le virus Covid, c'est l'hiver et les comorbidités qui ont tué au premier trimestre 2022. Et il n'existe pas de vaccin contre l'hiver et contre toutes les comorbidités.....

Le taux de mortalité Covid français reste, à ce jour, 2,8 fois supérieur à la moyenne mondiale avec 2,2 décès pour mille habitants en 2 ans, pour une moyenne mondiale de **0,8 pour mille**.

Pour le nombre des décès, la France reste à la quatrième place européenne (sur 48 pays ou territoires) derrière la Russie, le Royaume Uni et l'Italie. Merci aux autorités de santé et à l'exécutif qui ont interdit aux médecins de prescrire les traitements précoces efficaces, avec le consentement éclairé de leurs patients ....

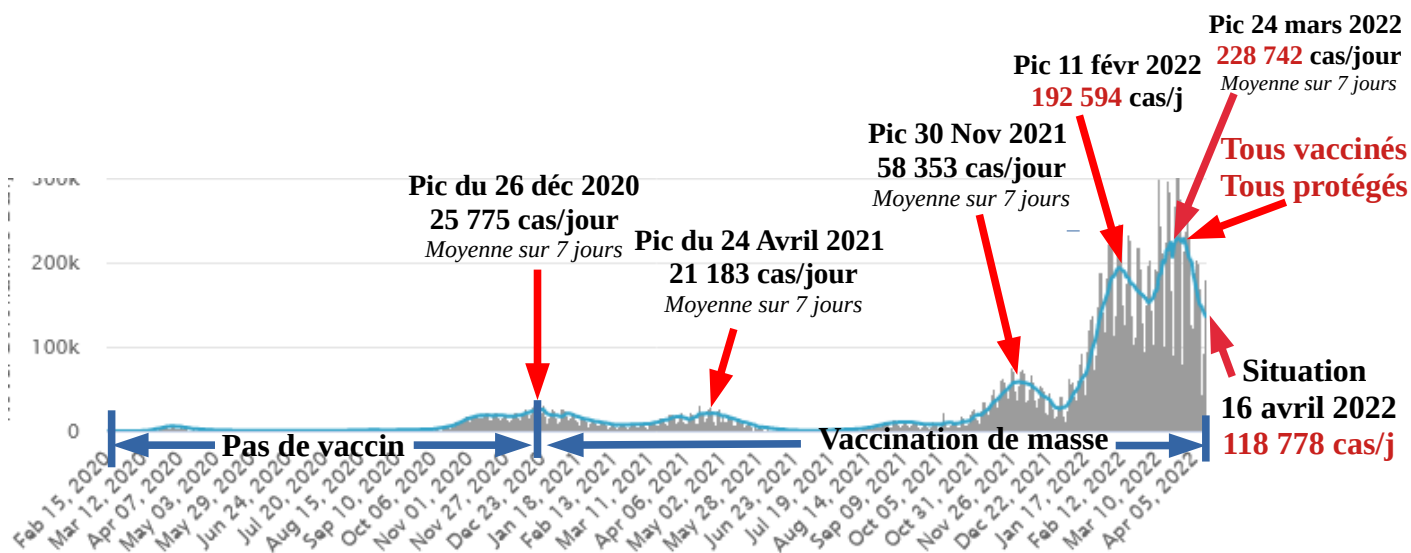
**15- La situation de l'Espagne, pays latin vacciné à 85%, ressemble à celle de l'Italie et de la France.** Le nombre des décès s'inscrit en très forte baisse sur les 7 derniers jours (- 71%). Le gouvernement espagnol a renoncé à toutes les mesures liberticides, jugées inefficaces et le pays s'en porte bien.



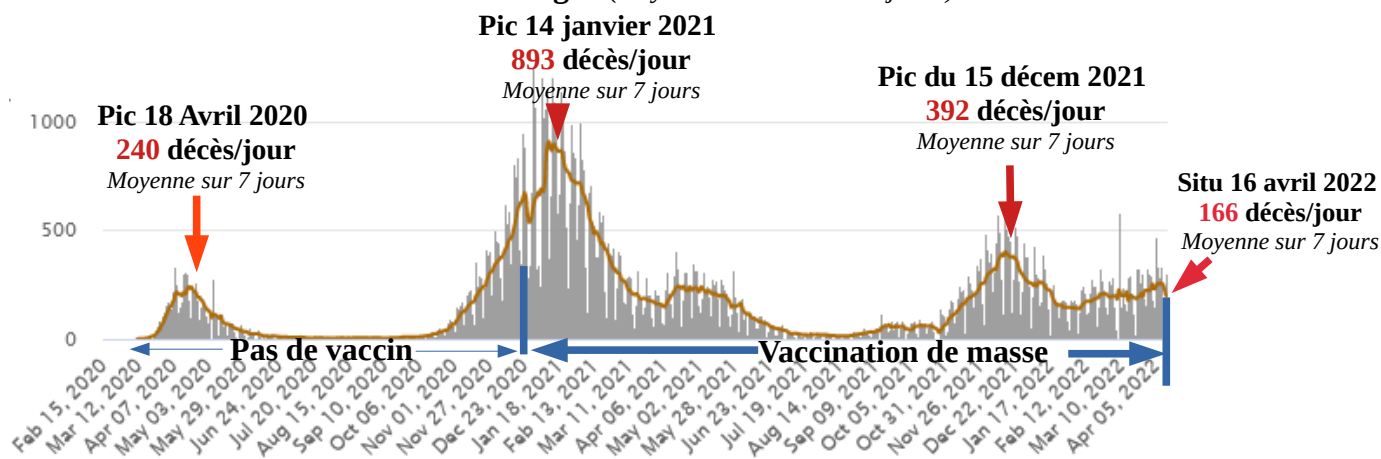


**16- L'Allemagne : La situation s'améliore.** Le nombre de cas hebdomadaires déclarés diminue (- 20% en 1 sem), celui des décès diminue progressivement (- 22% en 1 sem) . L'Allemagne aurait vacciné d'une première dose, à ce jour, 76% de sa population, 75,4% auraient reçu les deux doses et 27,8% ayant contracté et guéri de la maladie seraient immunisés naturellement. A la lecture des courbes ci après, chacun peut réaliser qu'en 2021 et 2022, **la vaccination n'aura servi strictement à rien** en Allemagne. L'évolution au 1<sup>er</sup> trimestre 2022 nous répète que, comme partout ailleurs, c'est l'hiver qui tue. Et il n'existe pas de vaccin contre l'hiver.

**Courbe du nombre de cas déclarés en Allemagne au 16 avril 2022 0h00 GMT**



**Courbe des décès en Allemagne (moyenne sur 7 derniers jours)**

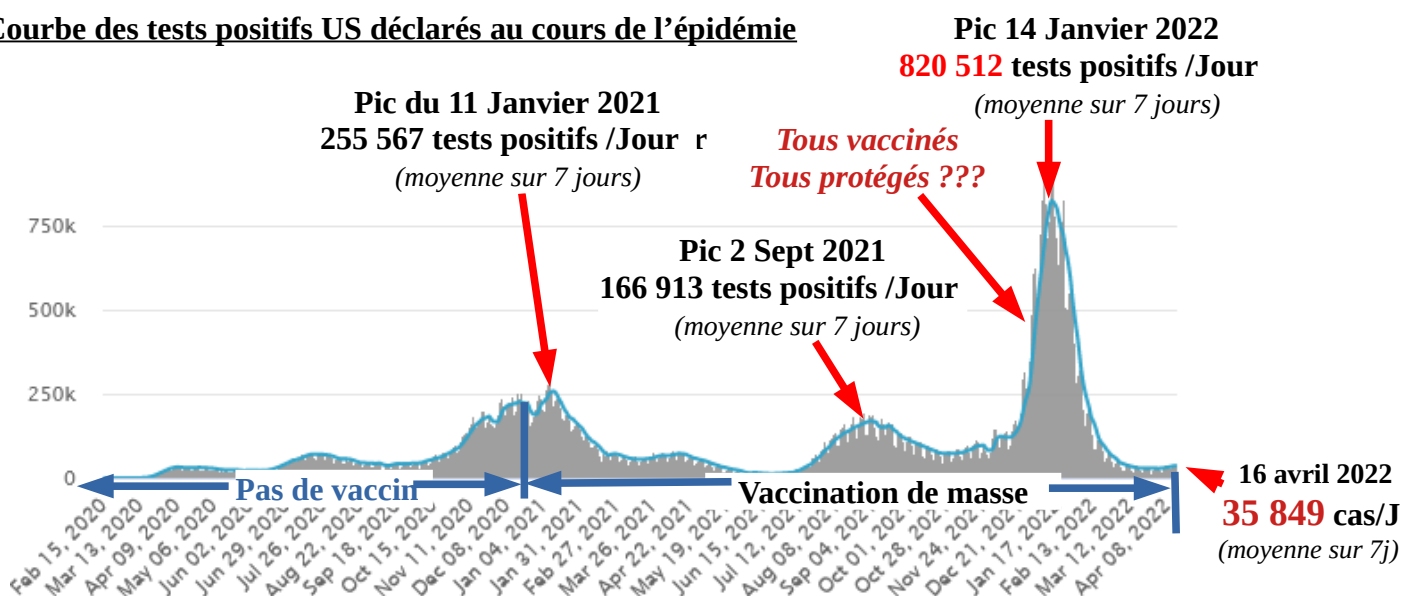


**17- La Belgique :** Avec un taux de mortalité de 2,7 décès par millier d'habitant, **la Belgique**, siège des institutions européennes, pays de brassage et de passage, restera un pays «cluster».

**2- L'Amérique septentrionale:** Le nombre hebdomadaire de cas déclarés et de décès a explosé en Janvier aux USA, champions du monde de la malbouffe et de l'obésité, et dans le peloton de tête de la gestion calamiteuse du «tout vaccinal».

77% des citoyens US auraient reçu une première dose de vaccin, 66% auraient reçu les deux. Les citoyens US seraient donc plus vaccino-sceptiques que les français, ou peut être plus fermes dans leurs convictions. Il est vrai que toute la panoplie des mesures contraignantes appliquées en France n'a pas pu l'être aux USA pour des raisons constitutionnelles .... et dans ce pays, la constitution est respectée ...

**Courbe des tests positifs US déclarés au cours de l'épidémie**



L'épidémie est loin d'être éradiquée aux USA. Bien pire que prévu avec le vaccin en 2021, le nombre des décès a passé le cap du million en mars 2022 ...

En 2020, année Covid gérée par l'administration Trump, le nombre des décès US avait été de 370 000 pour 20,5 millions de cas déclarés (sans les vaccins). Trump avait été lynché par la meute médiatique occidentale, contrôlée par l'état profond US et ses relais en UE, pour sa gestion jugée calamiteuse de l'épidémie. En 2021-2022, années Covid gérées par l'administration Biden, le nombre des décès US a très largement dépassé celui de 2020 pour s'établir à 1,015 million de décès le 16 avril 2022, donc + 175% de décès pour la gestion Biden en 2021-22. Ce triste bilan est obtenu alors que plus de 570 millions de doses de vaccin ont déjà été injectées à la population US (334 Millions d'h) en 2021-22 par l'administration Biden .....

**Le lecteur aurait-il entendu les médias critiquer Biden pour les résultats de sa gestion de l'épidémie bien plus désastreux que ceux de Trump ? Aurait il entendu dire que l'efficacité du vaccin n'est pas du tout celle annoncée par Big Pharma ?**

«On peut débattre de tout sauf des chiffres»: de tels résultats d'une campagne de vaccination de masse avec un vaccin vendu pour une efficacité de plus de 95% devrait interroger les responsables politiques du monde entier d'autant que les pays les moins vaccinés d'Asie et d'Afrique sont très loin d'afficher des résultats aussi calamiteux ..... et que les personnes à risque sont beaucoup plus vaccinées que les autres .... ce qui devrait entraîner une baisse rapide (et non une augmentation) des décès, si les vaccins étaient efficaces.

Au **Canada**, les nombres de nouveaux cas et de décès ont suivi la courbe US. Forte crue fin décembre-janvier, décline rapide depuis le 27 janvier 2022 et jusqu'à fin mars 2022. Il est légèrement remonté en première quinzaine d'avril. Le taux de mortalité Covid déclaré par les canadiens (**0,999/1000h**) reste inférieur de plus de moitié à celui de l'Europe (2,40/1000h) et des deux tiers à celui de son voisin US (**3,04/1000 h**).

### 3 – L'Asie.

Rapportée à la population, la mortalité y reste dérisoire, très inférieure à la moyenne mondiale. **La situation s'est détériorée sensiblement en janvier 2022. mais s'améliore progressivement depuis la 3ème semaine de février 2022**

**L'Asie de l'Est et du Sud-Est** (*Chine, Japon, Vietnam, les deux Corées, Taïwan, Philippines, Indonésie, Laos, Cambodge, Malaisie, Birmanie ...*) reste donc toujours très peu touchée par la pandémie comparée au reste de l'Asie et du monde. La situation s'y améliore quasiment partout à l'exception de la Corée du Sud et de la Thaïlande où la situation se détériore légèrement.

L'Indonésie, actuellement pays le plus touché d'Asie de l'Est, enregistre un taux de mortalité encore dérisoire de **0,559** décès/1 000 h (inférieur à la moyenne mondiale de 0,8). Taïwan, pays parmi les moins touchés et qui n'a jamais adopté de confinement national, déclare un taux de mortalité de **0,036** décès pour mille h (**854** décès de la Covid en plus de 2 ans pour 24 millions d'h). Le Japon, quant à lui, déclare **28 884** décès pour 126 millions d'h soit **0,23** décès /mille h en deux ans ....

C'est donc **l'Asie de l'Ouest** (Inde, Iran et pays voisins du Moyen-Orient), qui a enregistré l'essentiel des pertes en Asie. **Ces pertes restent très limitées si on les rapporte au nombre d'habitants.** Le taux de mortalité Covid déclaré par l'Inde (**0,372** décès pour 1000 h) reste dérisoire comparé à la moyenne mondiale (0,8 /1000h) ou à celle de l'Europe (**2,40** pour 1000h).

S'agissant de l'Iran, ce pays est toujours un pays sous sanctions économiques «maximales» de la part des USA (au profit d'Israël) et enregistre le 3 ème taux de mortalité le plus élevé d'Asie (**1,64** décès/millier d'h), derrière la Géorgie, et l'Arménie qui a cumulé la guerre et la Covid. A noter que les USA qui ont un urgent besoin de pétrole pourraient lever leurs sanctions pour avoir accès au pétrole iranien.

La contamination **a explosé en Janvier en Israël**, l'un des meilleurs élèves de la classe «tous vaccinés-tous protégés». **En six semaines**, du 14 décembre 2021 (595 cas/jour, *moyenne sur 7j*) au 23 janvier 2022 (72 913 cas/jour, *moyenne sur 7 jours*), **le nombre de contaminés a été multiplié par 122**. Le nombre de décès est passé de **1** décès/jour le 31 décembre 2021 à **73** décès/j *moyenne sur 7 jours*, le 4 février 2022. **Pour le pays phare de l'expérimentation vaccinale, le résultat est tout simplement un immense fiasco**, quoi que puissent en dire les médias mainstream payés pour minimiser ou occulter l'échec. La situation s'est améliorée considérablement depuis le 4 février et depuis 1 mois le nombre de décès déclarés Covid oscille entre 7 et 12 décès/J (*moyenne sur 7 jours*).

L'épidémie est donc loin d'avoir été éradiquée en Israël. Les hospitalisations d'aujourd'hui sont en majorité des double, triple ou quadruple vaccinés. On y est donc **très loin du retour à la vie d'avant promis l'année dernière à la même époque par les promoteurs du vaccin** ..... même si Israël a renoncé à toutes les mesures liberticides qu'il avait adoptées.

Israël avait déclaré **3 325** décès en 2020, sans vaccin. Elle en était à 8 243 décès le 31 décembre 2021 soit  $8\,243 - 3\,325 = 4\,918$  pour l'année 2021 **avec le vaccin**. L'année 2022 est bien partie pour être pire encore puisque Israël à déclaré **2 369 décès** pour les 15 premières semaines de l'année 2022. Le vaccin et ses « booster ne sont donc pas aussi efficaces qu'annoncé par Big pharma, puisque la situation s'est encore détériorée au 1<sup>er</sup> trimestre 2022, malgré la multiplication des injections vaccinales sur les personnes les plus fragiles .....

Cette mortalité asiatique, y compris celle de l'Inde et de l'Iran, reste aujourd'hui **très** inférieure à celle des continents américain et européen.

Tableau présentant la situation du 16 avril 2022 des 20 pays d'Asie ayant dépassé les **10 400** décès (94 % des pertes en Asie)

	PAYS	Total Décès	Nb total de cas	Guéris	En cours de soin	État critique	Décès/ millier d'h
	<b>Total Asie</b>	<b>1 414 542</b>	<b>145 197 049</b>	<b>123 746 792</b>	<b>20 035 715</b>	<b>14 274</b>	<b>0,30</b>
1	<b>Inde</b>	<b>521 776</b>	<b>43 040 947</b>	<b>42 507 834</b>	<b>11 337</b>	<b>698</b>	<b>0,372</b>
2	<b>Indonésie</b>	<b>155 820</b>	<b>6 038 664</b>	<b>5 820 179</b>	<b>62 665</b>	<b>2 771</b>	<b>0,559</b>
3	<b>Iran</b>	<b>140 777</b>	<b>7 204 049</b>	<b>6 938 480</b>	<b>124 792</b>	<b>1 441</b>	<b>1,639</b>
4	<b>Turquie</b>	<b>98 532</b>	<b>14 987 583</b>	<b>14 719 749</b>	<b>169 302</b>	<b>975</b>	<b>1,146</b>
5	<b>Philippines</b>	<b>59 956</b>	<b>3 682 623</b>	<b>3 599 468</b>	<b>23 199</b>	<b>289</b>	<b>0,534</b>
6	<b>Vietnam</b>	<b>42 924</b>	<b>10 394 533</b>	<b>8 863 044</b>	<b>1 488 565</b>	<b>1 242</b>	<b>0,434</b>
7	<b>Malaisie</b>	<b>35 397</b>	<b>4 372 697</b>	<b>4 224 125</b>	<b>113 175</b>	<b>152</b>	<b>1,069</b>
8	<b>Pakistan</b>	<b>30 363</b>	<b>1 527 075</b>	<b>1 487 144</b>	<b>9 568</b>	<b>259</b>	<b>0,133</b>
9	<b>Bangladesh</b>	<b>29 124</b>	<b>1 952 224</b>	<b>1 890 264</b>	<b>32 836</b>	<b>1 283</b>	<b>0,174</b>
10	<b>Japon</b>	<b>28 884</b>	<b>7 237 050</b>	<b>6 682 153</b>	<b>526 013</b>	<b>230</b>	<b>0,230</b>
11	<b>Irak</b>	<b>26 632</b>	<b>3 993 292</b>	<b>3 741 758</b>	<b>224 902</b>	<b>1 496</b>	<b>0,380</b>
12	<b>Thaïlande</b>	<b>25 197</b>	<b>2 322 938</b>	<b>2 291 660</b>	<b>6 081</b>	<b>30</b>	<b>0,602</b>
13	<b>Corée du Sud</b>	<b>20 616</b>	<b>16 104 869</b>	<b>N/A</b>	<b>N/A</b>	<b>999</b>	<b>0,401</b>
14	<b>Myanmar</b>	<b>19 434</b>	<b>612 527</b>	<b>591 264</b>	<b>1 829</b>		<b>0,353</b>
15	<b>Géorgie</b>	<b>16 788</b>	<b>1 652 707</b>	<b>1 633 338</b>	<b>2 581</b>		<b>4,223</b>
16	<b>Sri Lanka</b>	<b>16 495</b>	<b>662 794</b>	<b>642 545</b>	<b>3 754</b>		<b>0,765</b>
17	<b>Jordanie</b>	<b>14 048</b>	<b>1 694 216</b>	<b>1 678 941</b>	<b>1 227</b>	<b>124</b>	<b>1,353</b>
18	<b>Kazakhstan</b>	<b>13 660</b>	<b>1 305 355</b>	<b>1 290 785</b>	<b>910</b>	<b>24</b>	<b>0,712</b>
19	<b>Népal</b>	<b>11 951</b>	<b>978 648</b>	<b>966 259</b>	<b>438</b>		<b>0,397</b>
20	<b>Israël</b>	<b>10 612</b>	<b>4 025 950</b>	<b>3 941 841</b>	<b>73 497</b>	<b>196</b>	<b>1,138</b>
.... 28	Pour mémoire Chine	<b>4 638</b>	<b>174 868</b>	<b>145 352</b>	<b>24 878</b>	<b>76</b>	<b>0,003</b>
	<b>27 autres pays</b>	<b>90 918</b>	<b>....</b>	<b>....</b>	<b>....</b>	<b>1 989</b>	
	<b>Total Asie 4 702 millions d'h</b>	<b>1 414 542</b>	<b>145 197 049</b>	<b>123 746 792</b>	<b>20 035 715</b>	<b>14 274</b>	<b>0,30</b>
	<b>Total Europe 750 millions d'h</b>	<b>1 797 559</b>	<b>186 304 294</b>	<b>167 431 567</b>	<b>17 075 168</b>	<b>9 356</b>	<b>2,40</b>

#### 4 – L'Amérique latine :

Avec plus de **1,69 millions** de décès déclarés, l'Amérique latine n'est plus la région du monde la plus affectée par l'épidémie à ce jour, ni pour le taux de mortalité (remplacée par l'Amérique septentrionale, ni pour le nombre des décès (remplacée par l'Europe). **Sous continent le plus vacciné au monde**, l'Amérique latine a vu sa situation se détériorer très fortement en Janvier 2022 (été austral) puis s'améliorer tout aussi vite à partir de la 3ème semaine de février 2022.

En Amérique latine, les pertes humaines hebdomadaires déclarées sont en baisse très sensible à **1 951** décès déclarés, 8 fois moins qu'en 2ème semaine de février. La situation s'améliore partout.

**Le bilan brésilien reste le plus lourd avec 30% des pertes «latinos» de la semaine passée.** Le nombre des décès hebdomadaire (du variant delta) s'y inscrit toutefois en forte baisse (à **110** décès/jour (moyenne des 7 derniers j)).

Les décès se concentrent dans **huit États** qui déclarent près de 95 % des décès et plus de 19 000 décès chacun. Les autres pays des Caraïbes et d'Amérique du Sud restent encore relativement épargnés par l'épidémie.

Au **Mexique**, le nombre hebdomadaire de décès est, lui aussi, en nette baisse (- 35% sur la moyenne des 7 derniers jours).

Tableau présentant la situation du 16 avril 2022 des huit pays d'Amérique latine ayant dépassé les 19 000 décès (95 % des pertes)

	PAYS	Total Décès	Nb total de cas	Guéris	En cours de soin	État critique	Décès/ millier d'h
	<b>Total Amérique latine</b>	<b>1 690 873</b>	67 976 973	62 434 280	3 851 835	16 146	<b>2,55</b>
1	<b>Brésil</b>	<b>661 960</b>	30 247 302	29 199 903	385 439	8 318	<b>3,075</b>
2	<b>Mexique</b>	<b>323 891</b>	5 725 075	5 026 123	375 061	4 798	<b>2,466</b>
3	<b>Pérou</b>	<b>212 596</b>	3 554 669	N/A	N/A	379	<b>6,292</b>
4	<b>Colombie</b>	<b>139 741</b>	6 089 381	5 922 639	27 001	342	<b>2,695</b>
5	<b>Argentine</b>	<b>128 327</b>	9 059 944	8 894 180	37 437	412	<b>2,794</b>
6	<b>Chili</b>	<b>57 205</b>	3 525 845	3 280 357	188 283	346	<b>2,947</b>
7	<b>Équateur</b>	<b>35 513</b>	865 585	N/A	N/A	759	<b>1,960</b>
8	<b>Bolivie</b>	<b>21 901</b>	903 776	851 262	30 613	220	<b>1,832</b>
	43 autres pays/ territoires	<b>109 739</b>	8 005 396	....	....	572	.....
	<b>Amérique latine 663 millions d'h</b>	<b>1 690 873</b>	67 976 973	62 434 280	3 851 835	16 146	<b>2,55</b>
	<b>Total Europe 750 millions d'h</b>	<b>1 797 559</b>	186 304 294	167 431 567	17 075 168	9 356	<b>2,40</b>

## 5 – L'Afrique, continent le moins vacciné, se porte toujours très bien (comparé au reste du monde):

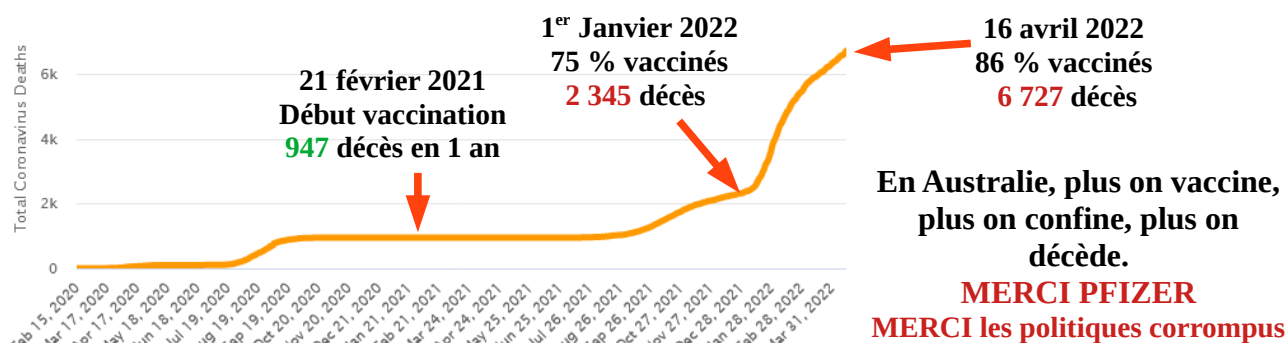
La mortalité liée au Covid y reste dérisoire. Elle est **en baisse partout**. L'Afrique du Sud, sur le podium de la vaccination africaine, compte à elle seule 40% des décès du continent pour 4,3 % de sa population ????? ..... Elle a, il est vrai, renoncé à l'emploi de la chloroquine, pour privilégier le «tout vaccinal» ... «Tous vaccinés, peu protégés ... ?????»

Avec la Tunisie, l'Égypte, le Maroc, et l'Éthiopie, seuls autres pays d'Afrique à dépasser les **6 500** décès Covid déclarés depuis janvier 2020, elle regroupe **70 %** des décès africains de la Covid.

	PAYS	Total Décès	Nb total de testés positifs	Guéris	En cours de soin	État critique	Décès/mille h
	<b>Total Afrique</b>	<b>253 376</b>	<b>11 822 034</b>	<b>11 056 797</b>	<b>511 861</b>	<b>964</b>	<b>0,18</b>
1	<b>Afrique du Sud</b>	<b>100 142</b>	<b>3 739 192</b>	<b>3 626 109</b>	<b>12 941</b>	<b>175</b>	<b>1,651</b>
2	<b>Tunisie</b>	<b>28 509</b>	<b>1 038 668</b>	<b>N/A</b>	<b>N/A</b>	<b>29</b>	<b>2,368</b>
3	<b>Égypte</b>	<b>24 522</b>	<b>511 977</b>	<b>442 182</b>	<b>45 273</b>	<b>122</b>	<b>0,232</b>
4	<b>Maroc</b>	<b>16 062</b>	<b>1 164 296</b>	<b>1 147 579</b>	<b>655</b>	<b>293</b>	<b>0,426</b>
5	<b>Éthiopie</b>	<b>7 509</b>	<b>470 232</b>	<b>453 616</b>	<b>9 107</b>	<b>20</b>	<b>0,063</b>
6	<b>Algérie</b>	<b>6 874</b>	<b>265 738</b>	<b>178 331</b>	<b>80 533</b>	<b>6</b>	<b>0,152</b>
	<b>52 autres pays ou territoires</b>	<b>69 758</b>	<b>4 631 931</b>	<b>....</b>	<b>....</b>	<b>319</b>	<b>....</b>
	<b>Total Afrique (1 390 M d'h)</b>	<b>253 376</b>	<b>11 822 034</b>	<b>11 056 797</b>	<b>511 861</b>	<b>964</b>	<b>0,18</b>
	<b>Total Europe 750 millions d'h</b>	<b>1 797 559</b>	<b>186 304 294</b>	<b>167 431 567</b>	<b>17 075 168</b>	<b>9 356</b>	<b>2,40</b>

Le lecteur notera que, par une curieuse coïncidence, les deux pays africains qui ont choisi une stratégie «à l'occidentale» de gestion de la crise sanitaire (rejet du traitement précoce à la chloroquine, stratégie du tout vaccinal): L'Afrique du Sud et la Tunisie, totalisent **51% des pertes africaines** alors qu'ils ne représentent que **5% de la population ... Sans commentaires ....**

**6 – L'Océanie:** En Janvier 2022, la Covid-19 a explosé sur ce continent malgré un taux de vaccination de 66%. L'Australie qui compte 62% de la population du continent Océanien, déclare 68% des pertes en dépit des mesures liberticides les plus draconiennes au monde et un taux de vaccination de 86%, très supérieur à celui de ses voisins ??? On y cherche, en vain, le miracle vaccinal (*On peut débattre de tout, sauf des chiffres*). Encore un État, proche de l'OTAN et des USA, qui a voulu les imiter, sous l'amical pression des lobbies pharmaceutiques US, et qui doit pouvoir compter sur un «conseil scientifique» aussi corrompu que le notre.

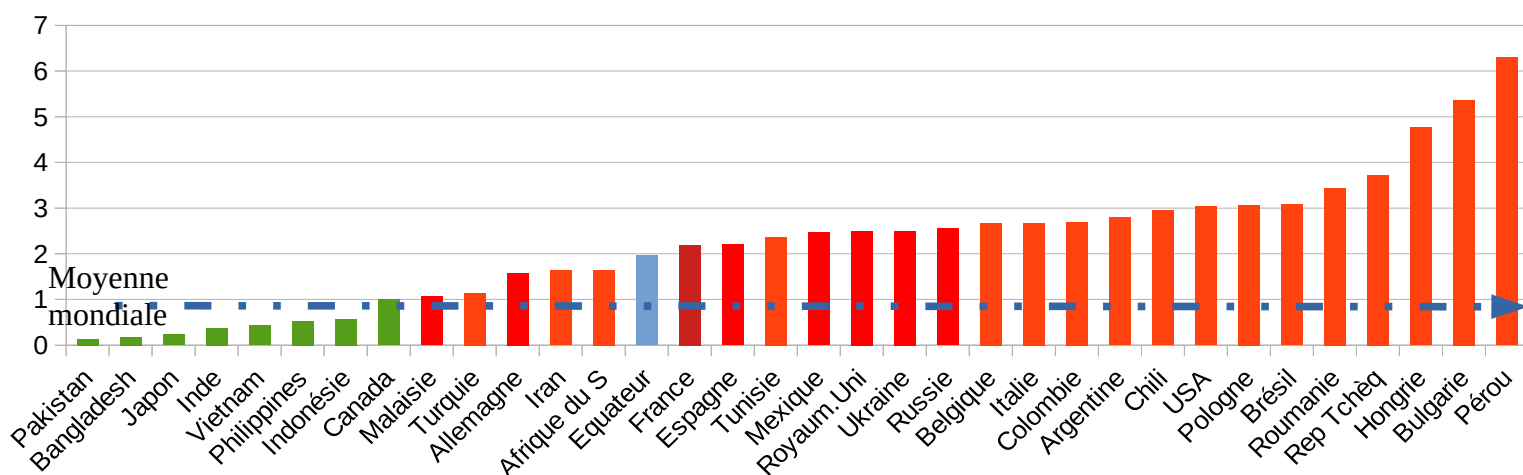


Sur 43,5 millions d'habitants, l'Océanie a déclaré, à ce jour, 6,405 millions de cas, dont **5,846 millions** dans les 15 premières semaines de 2022, en plein été austral ????? **5,807 millions** auraient déjà été guéris et **9 954** patients seraient décédés (dont **5 421** dans les 15 premières semaines de 2022). Bien étrange cette explosion du nombre de décès de 2022 alors même que ce continent, très largement vacciné, devrait être bien protégé des formes graves ...???? Le nombre de cas critiques est passé de **172** au 1<sup>er</sup> Janvier à **162** au 16 avril 2022..... Il est donc stable.

Le continent océanien a déclaré **306** décès (*moyenne sur 7j*) la semaine dernière. Il en déclarait 62 (cinq fois moins) en dernière semaine de décembre. Son taux de mortalité Covid de **0,22 décès** pour mille habitants reste toutefois dérisoire (France: **2,2**), et **très** inférieur au nombre de décès liés à la circulation routière sur le continent océanien.

\*

**Nombre de décès déclarés pour 1 000 habitants des 34 pays de la planète qui ont déclaré plus de 28 500 décès. La moyenne mondiale étant de 0,8 décès pour 1000 habitants, 999,20 habitants sur 1000 ont donc survécu à la Covid**



**Commentaires sur le tableau ci dessus :**

1 – Treize pays de l’OTAN, dont les puissances majeures, se situent dans les 25 premières places de ce triste classement mondial, **alors même qu’ils sont parmi les plus vaccinés au monde**. Les autres pays membres de l’OTAN ne sont d’ailleurs pas très loin: Grande fragilité des populations âgées et en surpoids? Faillite des systèmes de santé ? inefficacité des vaccins voire contreproductivité ? Ou incompétence des gouvernances ? Quelles que soient les réponses à ces questions, elles n’augurent rien de bon en cas de conflit majeur impliquant tout ou partie de l’OTAN ... contre un adversaire potentiel eurasiatique (Chine, Russie, Iran) ...

Rappelons que les 30 pays de l’OTAN qui ont adopté la stratégie du «tout vaccinal», en parfaite imitation de leurs suzerains états-unis, et sur l’amicale pression de leurs laboratoires pharmaceutiques, regroupent 955 millions d’habitants, soit 12% de la population mondiale. Ils ont déclaré un total de 2,293 millions de décès soit 38% des pertes totales de la pandémie et un taux de mortalité de 2,47 décès pour 1000 habitants.

Le reste du monde, qui compte 6,97 milliards d’habitants a donc déclaré 3,861 millions de décès pour 88% de la population mondiale, soit un taux de mortalité de 0,55 pour 1000 habitants, plus de 4,5 fois inférieur à celui des pays de l’OTAN.



Dans la «guerre à la Covid 19», **la stratégie otanienne et mondialiste du «tout vaccinal» a donc été un échec puisque les pertes ont été «massives», comparées au reste du monde, sans préjuger d'ailleurs des pertes collatérales liées aux effets secondaires des vaccins.** L'avenir proche nous éclairera toujours plus sur les bilans comparés des différentes parties du monde «multipolaire» selon les stratégies appliquées. On peut débattre de tout sauf des chiffres, surtout lorsque le rapport est de 1 à 4,5 .....

En raison des conséquences de l'affaiblissement économique de l'occident et des bascules de puissance en cours de réalisation, l'OTAN devra revoir sa politique d'ingérence tous azimuts et ses ambitions à la baisse, y compris en Ukraine ..... Les retraits occidentaux d'Afghanistan et du Mali en 2021 en ont été les premiers signes tangibles.... Il y en aura d'autres en 2022 ...

2 – Les donneurs de leçons anglo-saxons (USA, UK) et, à un moindre degré, l'Allemagne et la France, pays qui tiennent encore le haut du pavé dans les institutions internationales (OMS, ONU, FMI, Banque mondiale, UE, OTAN), sont désormais assez mal placés pour prodiguer leurs conseils, avec condescendance, au reste du monde, et pour ramener leur «science» à tout propos. Les pays du tiers monde ont observé avec intérêt la gestion «à l'occidentale» de la crise sanitaire. Ils sauront, au fil du temps, se rallier aux partenaires les plus fiables du moment .... accélérant ainsi le déclin en cours de ceux qui ont failli.

3 – Quant à l'Inde qui a fait l'objet de l'hystérie des médias «covidistes» en juin 2021, force est de reconnaître que, rapporté à sa population, son taux de mortalité déclaré depuis le début de l'épidémie reste encore près de 6 fois inférieur à celui de notre pays. Les États de la fédération indienne sont des États qui ont très majoritairement fait **le choix des traitements précoces efficaces et peu onéreux (ivermectine, chloroquine, azytromycine), choix que les pays occidentaux ont refusé de faire pour privilégier un vaccin qui est aujourd'hui en situation d'échec face aux nouveaux variants du virus en Israël, aux USA, au Royaume Uni, à Singapour, aux Émirats, en Australie .... et ailleurs ....**

4 – La Chine ne figure pas dans ce triste palmarès parce qu'elle n'a déclaré que 4 638 décès depuis début 2020, **aucun décès en 2021- et 2 décès en 2022.** On me rétorquera, bien sûr, le slogan habituel bien connu: «**La Chine ment**». Si c'était le cas, la vérité aurait forcément filtré via nos représentations diplomatiques, les nombreux binationaux vivant sur place, les espions occidentaux infiltrés, l'OMS, les ONG ....etc. L'économie chinoise ne tournerait pas à plein régime. Toute argumentation de mauvais perdant ne tient donc pas la route. Les occidentaux ne devraient-ils pas, pour une fois, faire preuve d'humilité et demander quelques conseils de nature sanitaire aux chinois ? Rappelons, pour la forme, que le vaccin n'est pas obligatoire en Chine, mais que les chinois confine très vite et complètement les zones touchées par le virus.



Un tableau présente ci après les bilans du 16 avril 2022 0h00 GMT des 61 pays ayant déclaré plus de 10 400 décès (95% des pertes)

	PAYS	Total Décès	Nb total de cas	Dernières 24h	Décès du jour	Guéris	En cours de soin	État critique	Décès/ millier d'h
	Monde	6,219,927	503,628,857	+701,687	+2,276	454,032,359	43,376,571	42,851	0,798
1	USA	1,015,357	82,295,768	+39,583	+372	80,128,309	1,152,102	1,549	3,036
2	Brésil	661,960	30,247,302	+13,278	+105	29,199,903	385,439	8,318	3,075
3	Inde	521,776	43,040,947	+975	+4	42,507,834	11,337	698	0,372
4	Russie	373,027	18,053,359	+11,432	+261	17,340,639	339,693	2,300	2,554
5	Mexique	323,891	5,725,075	+464	+43	5,026,123	375,061	4,798	2,466
6	Pérou	212,596	3,554,669	+663	+31	N/A	N/A	379	6,292
7	Royaume Uni	171,396	21,747,638			20,048,794	1,527,448	355	2,501
8	Italie	161,469	15,595,302	+61,555	+133	14,214,909	1,218,924	419	2,678
9	Indonésie	155,820	6,038,664	+922	+26	5,820,179	62,665	2,771	0,559
10	France	144,061	27,572,791	+125,394	+151	24,775,489	2,653,241	1,541	2,198
11	Iran	140,777	7,204,049	+1,994	+33	6,938,480	124,792	1,441	1,639
12	Colombie	139,741	6,089,381	+205	+3	5,922,639	27,001	342	2,695
13	Allemagne	133,306	23,365,504	+88,188	+91	19,674,300	3,557,898	1,980	1,582
14	Argentine	128,327	9,059,944	+593	+21	8,894,180	37,437	412	2,794
15	Pologne	115,809	5,983,862	+1,199	+34	5,333,993	534,060	268	3,066
16	Ukraine	108,220	4,990,465			N/A	N/A	177	2,501
17	Espagne	103,266	11,662,214			11,120,708	438,240	368	2,207
18	Afrique du Sud	100,142	3,739,192	+1,846	+4	3,626,109	12,941	175	1,651
19	Turquie	98,532	14,987,583	+4,425	+18	14,719,749	169,302	975	1,146
20	Roumanie	65,310	2,880,276	+1,255	+12	2,606,660	208,306	246	3,436
21	Philippines	59,956	3,682,623	+272	+24	3,599,468	23,199	289	0,534
22	Chili	57,205	3,525,845	+3,423	+38	3,280,357	188,283	346	2,947
23	Hongrie	45,865	1,879,480			1,748,707	84,908	50	4,769
24	Vietnam	42,924	10,394,533	+20,076	+23	8,863,044	1,488,565	1,242	0,434
25	Rép Tchèque	39,970	3,879,307	+3,300	+10	3,802,829	36,508	74	3,720
26	Canada	38,288	3,623,785			3,367,618	217,879	407	0,999
27	Bulgarie	36,781	1,148,971	+609	+17	948,319	163,871	118	5,365
28	Équateur	35,513	865,585			N/A	N/A	759	1,960
29	Malaisie	35,397	4,372,697	+9,673	+16	4,224,125	113,175	152	1,069
30	Belgique	31,165	3,972,963			3,638,885	302,913	181	2,668
31	Pakistan	30,363	1,527,075	+123	+1	1,487,144	9,568	259	0,133
32	Bangladesh	29,124	1,952,224	+27		1,890,264	32,836	1,283	0,174
33	Japon	28,884	7,237,050	+55,282	+59	6,682,153	526,013	230	0,230
34	Tunisie	28,509	1,038,668			N/A	N/A	29	2,368

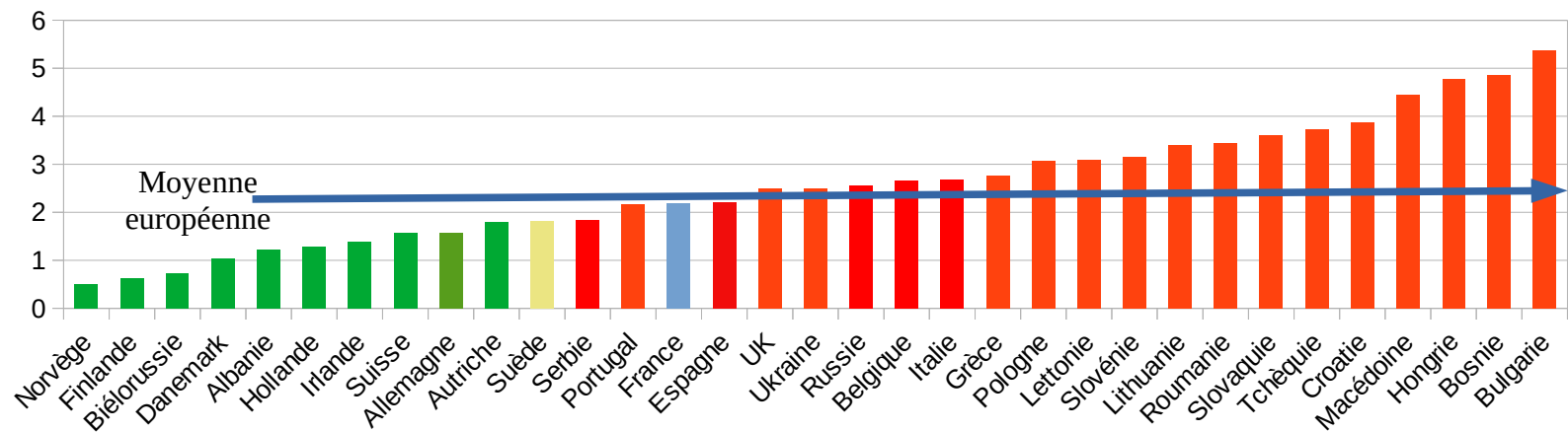
	PAYS	Total Décès	Nb total de cas	Dernières 24h	Décès du jour	Guéris	En cours de soin	État critique	Décès/ millier d'h
35	Grèce	28,488	3,224,479	+8,223	+82	3,049,305	146,686	329	2,757
36	Thaïlande	26,632	3,993,292	+20,289	+119	3,741,758	224,902	1,496	0,380
37	Irak	25,197	2,322,938	+204	+5	2,291,660	6,081	30	0,602
38	Égypte	24,522	511,977			442,182	45,273	122	0,232
39	Pays Bas	22,156	8,015,576	+4,133	+8	7,305,087	688,333	113	1,288
40	Portugal	21,993	3,719,485			N/A	N/A	61	2,168
41	Bolivie	21,901	903,776	+99		851,262	30,613	220	1,832
42	Corée du Sud	20,616	16,104,869	+125,808	+264	N/A	N/A	999	0,401
43	Slovaquie	19,697	1,762,270	+2,477	+27	1,696,968	45,605	111	3,605
44	Myanmar	19,434	612,527	+47		591,264	1,829		0,353
45	Paraguay	18,734	648,446			624,673	5,039	3	2,570
46	Suède	18,572	2,495,996			2,453,443	23,981	24	1,819
47	Guatemala	17,422	837,377	+51	+6	816,403	3,552	5	0,941
48	Géorgie	16,788	1,652,707	+235	+5	1,633,338	2,581		4,223
49	Sri Lanka	16,495	662,794	+19		642,545	3,754		0,765
50	Autriche	16,390	4,036,813	+9,790	+31	3,873,490	146,933	174	1,801
51	Maroc	16,062	1,164,296	+37	+1	1,147,579	655	293	0,426
52	Serbie	15,916	1,994,623	+962	+3	1,954,914	23,793	24	1,835
53	Bosnie	15,749	376,437	+53	+1	192,218	168,470		4,854
54	Croatie	15,720	1,112,491	+668	+5	1,091,249	5,522	24	3,872
55	Jordanie	14,048	1,694,216			1,678,941	1,227	124	1,353
56	Suisse	13,793	3,551,790			3,162,281	375,716	103	1,573
57	Kazakhstan	13,660	1,305,355	+12		1,290,785	910	24	0,712
58	Népal	11,951	978,648	+14		966,259	438		0,397
59	Moldavie	11,480	516,164	+160	+3	502,950	1,734	47	2,858
60	Honduras	10,888	421,268			131,100	279,280	105	1,069
61	Israël	10,612	4,025,950	+3,258		3,941,841	73,497	196	1,138
...	.....								
88	Chine	4,638	174 868	+3,486	+ 0	145,352	24,878	76	0,003
	164 autres pays	315,638	....	....	+ 186	....	....	3,293	....
	Total monde	6,219,927	503,628,857	+701,687	+2,276	454,032,359	43,376,571	42,851	0,798

Tableau de données concernant l'Europe (et l'UE) face à l'épidémie le 16 avril 2022 0h00 GMT

Rappel: **taux de mortalité Covid mondial en 2 ans: 0,80 décès /mille h et européen: 2,4 décès/mille h**

UE et autres pays d'Europe	PAYS	Taux de mortalité/ millier d'h	Nb de décès et nb décès / millier d'h	
<b>Europe du Nord</b> 17,5 M d'h	Islande	0,319	110 décès	
	Norvège (hors UE)	0,506	2 783	12 384 décès
	Finlande	0,633	3 517	0,708 décès/m d'h
	Danemark	1,025	5 974	
<b>Hors UE jamais confinée</b> 9,5 M d'h	<b>Biélorussie (hors UE)</b>	0,730	6 894 décès	0,730 décès/m d'h
<b>UE «germanophone»</b> 92 M d'h	Allemagne	1,582	133 306	149 696 décès
	Autriche	1,802	16 390	1,627 décès/m d'h
<b>UE «jamais confinée»</b> 10,2 M d'h	<b>Suède</b>	<b>1,819</b>	18 572 décès	1,819 décès/m d'h
<b>12 pays ou territoires</b>  <b>de</b>  <b>l'UE DE L'OUEST</b>  291 M d'h	Îles Anglo-normandes	0,934	165 décès	
	Irlande	1,376	6 932	
	Pays Bas	1,288	22 156	
	Suisse (hors UE)	1,573	13 793	
	Luxembourg	1,636	1 054	677 603 décès
	Andorre	1,975	153	2,329 décès/md'h
	Portugal	2,168	21 993	
	Espagne	2,207	103 266	
	France	2,198	144 061	
	Royaume Uni (ex UE)	2,501	171 396	
	Italie	2,678	161 469	
Belgique	2,668	31 165		
<b>UE de l'Est</b> <b>+</b> <b>autres pays de l'Est</b>  223 Millions d'h	Serbie (hors UE)	1,835	15 916	
	Russie (hors UE)	2,554	373 027	
	Ukraine (hors UE)	2,501	108 220	573 953 décès
	Moldavie (hors UE)	2,858	11 480	2,574 décès/m d'h
	Roumanie	3,436	65 310	
<b>Pays Baltes</b> 5,86 M d'h	Estonie	1,888	2 508	
	Lettonie	3,089	5 711	17 223 décès
	Lituanie	3,392	9 004	2,939 décès/M d'h
<b>UE de l'Est</b> <b>Groupe de Visegrad</b> 64,3 M d'h	Pologne	3,066	115 809	
	Slovaquie	3,605	19 697	221 336 décès
	République Tchèque	3,720	39 965	3,442 décès /m. h
	Hongrie	4,769	45 865	
<b>Europe du Sud-Est</b> <b>(Est de l'Italie)</b> <b>+</b> <b>autres pays du Sud</b>  34 M d'h	Chypre (UE-Asie)	0,812	993 décès	
	Albanie (hors UE)	1,217	3 495	
	Malte	1,515	672	
	Grèce	2,757	28 488	
	Slovénie	3,152	6 555	120 423 décès
	Croatie	3,872	15 720	3,542 décès/m d'h
	Monténégro (hors UE)	4,312	2 709	
	Macédoine (hors UE)	4,446	9 261	
	Bosnie (hors UE)	4,854	15 749	
Bulgarie	5,363	36 781		

**Nombre de décès Covid déclarés par millier d'habitants et depuis février 2020,  
des 34 pays européens de plus de 1,5 million d'habitants affectés par l'épidémie (au 16 avril 2022 0h00 GMT)**



**Commentaires sur les deux tableaux ci dessus :**

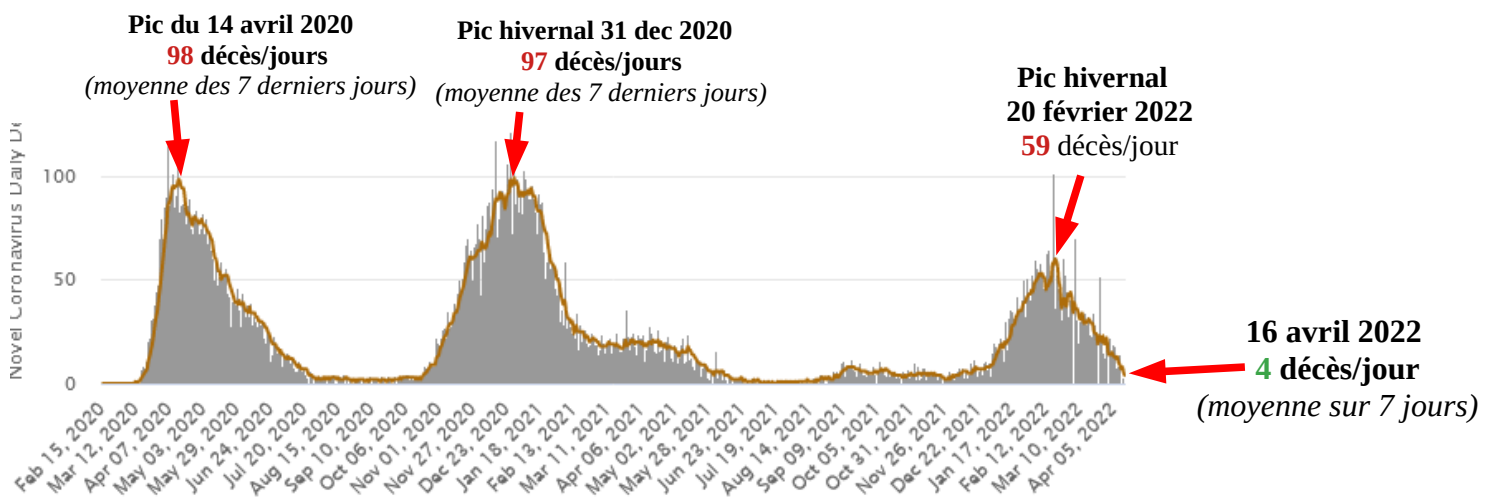
1 – Les pays du Nord de l’Europe ont beaucoup mieux géré cette épidémie que les autres.

2 – **Sans confinements, ni mesures contraignantes, voire répressives**, la Suède a fait mieux que la plupart des grands (et moins grands) pays européens, et son taux de mortalité (1,82/1000h) est nettement inférieur au taux moyen européen (2,40/1000h) alors même que sa population plus âgée et moins vaccinée que la notre, n’a jamais été confinée.

Il y a eu, en Suède, une **prise en charge** et des **traitements précoces** des patients, meilleurs que dans d’autres pays ... Les faits ont montré que les «experts» qui prévoyaient 96 000 décès en Suède pour la **fin d’avril 2020** se trompaient **très** lourdement; et que les médias et les politiques qui relayaient bêtement les délires des «experts», jusqu’à prophétiser, pour certains, 400 000 décès pour la France à l’automne 2020 se trompaient aussi... Aucun d’entre eux n’a jamais reconnu ses erreurs ..... ni présenté d’excuses pour avoir paniqué (délibérément?) les populations en relayant des «fake» prévisions ...

3 – La Suède, dont la stratégie et la ténacité ont payé, est sortie du groupe des 55 pays les plus touchés au monde. Si l’on en croit sa courbe de décès, la Suède est quasiment sortie d’affaire, même si elle a connu, comme les autres pays européens, un épisode hivernal Omicron en Janvier-février 2022 s’ajoutant au delta. Elle a compté jusqu’à 54 décès/jour (*moyenne sur 7j*) le 10 février, mais ce nombre a très vite et très fortement diminué (4 décès/jours). **Elle s’en sort donc avant beaucoup d’autres pays européens (Allemagne, UK, Italie, France ....etc.. et avec beaucoup moins de casse ..... Son taux de mortalité Covid (1,8 pour 1000h) est très inférieur à la moyenne européenne (2,4 pour 1000h) et à celui de la France (2,2 pour 1000). Elle n’aura connu que 2 vagues significatives et une petite «vague hivernale » en janvier-février 2022 et n’a pas déliré sur une 5ème vague.** Comme c’est curieux, on n’entend plus les journalistes, les professeurs de plateaux TV et les politiques français, donner des leçons à la Suède .....

**Courbe des décès Covid déclarés en Suède**



5 - Quant à la Biélorussie, non confinée, moins vaccinée (58,3 % seulement ont reçu deux doses), objet de sanctions occidentales visant à déstabiliser sa gouvernance pour «emmerder» la Russie; pays qui recevait des exhortations de l’OMS, des pressions du FMI, des conseils de confinement du président français, grand spécialiste de la chose, et des torrents de critiques des politiques et des médias mainstream occidentaux qui voulaient «ramener leur science» et voir ce pays singer les décisions débiles de leurs gouvernances dans la gestion de la crise sanitaire, il s’en sort avec un taux de mortalité de 3 à 5 fois inférieur à celui des donneurs de leçons: l’un des meilleurs d’Europe (**0,730** pour mille habitants). Il est vrai que ce pays n’a pas été une destination touristique très prisée des occidentaux et des «otaniens», principaux porteurs et vecteurs d’infection et surtout de provocations, de désordres, de chaos et de guerre sur la planète, aujourd’hui comme hier.

\*

Enfin, pour ceux qui s’intéressent aux résultats de la vaccination en Europe, voici un tableau **non exhaustif** d’évolution de la mortalité entre les années 2020 (sans vaccin) et 2021 (avec vaccin). Chacun pourra l’interpréter à sa manière .... en n’oubliant pas que, les personnes à risque ayant été vaccinées en priorité, les résultats sur **la baisse de la mortalité auraient dû se percevoir très vite au cours de l’année 2021..... ce qui n’a pas été le cas, bien au contraire.....**

Les quelques pays qui ont enregistré moins de décès en 2021 qu’en 2020 sont parfois les pays qui avaient tellement mal démarré la gestion de la crise en 2020, qu’ils pouvaient difficilement faire pire en 2021 (C’est le cas de la France et de l’Italie).

#### Les pays sont classés par taux de mortalité du plus élevé au moins élevé

Pays	Nb décès de 2020 sans vaccin	Nb de décès de 2021 avec vaccin	% de vaccinés au 31 décembre 2021	Evolution de la mortalité Covid en 2021 comparé à 2020	Taux de mortalité pour toute la pandémie et pour mille habitants 2020-2021-2022
<b>Hongrie</b>	9 537	29 613	<b>65%</b>	<b>+ 211 %</b>	<b>4,77</b>
<b>Rép. Tchèque</b>	11 887	24 242	<b>65%</b>	<b>+ 104 %</b>	<b>3,72</b>
<b>Pologne</b>	28 556	68 498	<b>57%</b>	<b>+ 240%</b>	<b>3,07</b>
<b>Les 3 pays baltes</b>	2 666	11 223	<b>69%</b>	<b>+ 421%</b>	<b>2,94</b>
<b>Italie</b>	74 148	63 254	<b>80%</b>	<b>- 14,7%</b>	<b>2,68</b>
<b>Russie</b>	57 019	251 841	<b>51%</b>	<b>+ 342%</b>	<b>2,56</b>
<b>Ukraine</b>	18 533	77 366	<b>34%</b>	<b>+ 317%</b>	<b>2,50</b>
<b>UK</b>	73 621	75 003	<b>76%</b>	<b>+ 1,9%</b>	<b>2,50</b>
<b>France</b>	64 780	58 961	<b>78 %</b>	<b>- 9 %</b>	<b>2,20</b>
<b>Portugal</b>	6 906	12 049	<b>90 %</b>	<b>+ 74%</b>	<b>2,17</b>
<b>Suède</b>	9 817	5 454	<b>76 %</b>	<b>- 44%</b>	<b>1,82</b>
<b>Autriche</b>	6 222	7 511	<b>73%</b>	<b>+ 21%</b>	<b>1,80</b>
<b>Allemagne</b>	34 313	78 443	<b>74%</b>	<b>+ 129%</b>	<b>1,58</b>
<b>Suisse</b>	7 801	4 483	<b>69%</b>	<b>- 42,5%</b>	<b>1,57</b>
<b>Danemark</b>	1 298	1 969	<b>83%</b>	<b>+ 52%</b>	<b>0,87</b>
<b>Biélorussie</b>	1 424	4 154	<b>46%</b>	<b>+ 192%</b>	<b>0,73</b>
<b>Finlande</b>	556	1 008	<b>78%</b>	<b>+ 81%</b>	<b>0,63</b>
<b>Norvège</b>	436	869	<b>78%</b>	<b>+ 99%</b>	<b>0,51</b>
<b>TOTAL EUROPE</b>	<b>545 000</b>	<b>982 500</b>	<b>65%</b>	<b>+ 80%</b>	<b>2,41%</b>

30 pays de l’OTAN : Résultats de la « Guerre à la Covid » avec stratégie du « tout vaccinal » par taux de mortalité

30 Pays de l'OTAN	Population en millions d'h	Taux de vaccination 31 dec 2021	Décès en 2020 (sans vaccin)	Décès en 2021 (avec vaccins)	Décès 15 semaines 2022 (avec vaccins)	Total Décès Covid	Taux de mortalité pour 1000 h
Bulgarie	6,9	30 %	7 515	+ 23 440	+ 5 826	36 781	5,365
Hongrie	9,6	66 %	12 524	+ 26 662	+ 6 679	45 865	4,769
Macédoine	2,1	41 %	2 488	+ 5 472	+ 1 301	9 261	4,446
Monténégro	0,6	46 %	682	+ 1 729	+ 298	2 709	4,312
Croatie	4,1	57 %	3 920	+ 8 618	+ 3 182	15 720	3,872
Rép Tchèque	10,8	65 %	11 887	+ 24 389	+ 3 689	39 965	3,720
Slovaquie	5,5	52 %	2 138	+ 14 497	+ 3 062	19 697	3,605
Roumanie	19	42 %	17 744	+ 41 073	+ 6 493	65 310	3,436
Lituanie	2,7	72 %	1 746	+ 5 645	+ 1 613	9 004	3,392
Slovénie	2,1	61 %	2 697	+ 2 892	+ 966	6 555	3,152
Pologne	37,8	60 %	28 556	+ 68 498	+18 755	115 809	3,066
États-Unis	334	77 %	365 527	+ 482 540	+167 290	1 015 357	3,036
Lettonie	1,9	72 %	635	+ 3 935	+ 1 141	5 711	3,089
Grèce	10,4	76 %	4 838	+ 15 942	+ 7 708	28 488	2,757
Italie	60,5	84 %	73 105	+ 64 457	+ 23 907	161 469	2,678
Belgique	11,7	79 %	19 245	+ 9 063	+ 2 857	31 165	2,668
Royaume-Uni	68,5	77 %	75 833	+ 73 957	+ 21 606	171 396	2,501
Espagne	46,8	88 %	50 837	+ 38 610	+ 13 819	103 266	2,207
France	67,5	80 %	64 780	+ 58 961	+ 20 320	144 061	2,198
Portugal	10,2	95 %	6 906	+ 12 049	+ 3 038	21 993	2,168
Estonie	1,4	65 %	229	+ 1 703	+ 576	2 508	1,888
Luxembourg	0,7	72%	498	+ 417	+ 139	1 054	1,636
Allemagne	84,2	76 %	34 313	+ 78 443	+ 20 550	133 306	1,582
Pays-Bas	17,2	78 %	11 529	+ 9 422	+ 1 205	22 156	1,288
Albanie	2,9	45%	1 181	+ 2 036	+ 278	3 495	1,217
Turquie	85,8	68 %	20 881	+ 61 480	+ 16 171	98 532	1,146
Danemark	5,8	83 %	1 312	+ 1 955	+ 2 707	5 974	1,025
Canada	38,3	86 %	15 428	+14 555	+ 8 305	38 288	0,999
Norvège	5,5	79 %	436	+ 883	+ 1 464	2 783	0,506
Islande	0,3	84 %	29	+ 8	+ 73	110	0,319
30 pays OTAN = Communauté internationale autoproclamée	954,8 millions d'h 12% des habitants de la planète	77 %	839 439	+ 1 153 331	+ 365 018 = 2 357 788	2,358 millions 38% des pertes de la planète	2,47 / 1000 h
Reste du monde = compte peu dans médias occidentaux	6 970 millions d'h 88% des habitants de la planète	61%	994 561	+ 2 465 669	+ 401 909 = 3 862 139	3,862 millions 62% des pertes de la planète	0,55 / 1000 h