

Rapport mensuel de situation Covid planétaire du 27 août 2022 0h00 GMT

Avant propos: «On peut débattre de tout, sauf des chiffres» (lorsqu'ils ne sont pas mensongers, bien sûr) *Propagande gouvernementale reprise inlassablement en Octobre et Novembre 2021 par la «meute» des médias mainstream français... et abandonnée depuis*

Il convient donc de faire parler les chiffres déclarés par les États eux-mêmes.

Année	VACCINS	Nombre de cas Covid déclarés	Nombre de décès Covid déclarés
2020	Quelques millions en Décembre	84,3 millions	1,83 millions
2021	9,2 milliards de doses	204 millions	3,62 millions
8 mois de 2022	3,3 milliard de doses	316,7 millions	1,04 millions
TOTAL Pandémie 2020 + 2021+2022	12,5 milliards de doses	605 millions	6,49 millions

Observations:

1 – Avec le variant Omicron (et ses sous-variants BA) très contagieux mais **très peu létal**, surtout et y compris dans les pays très peu vaccinés d'Afrique ou d'Asie, le nombre de nouveaux cas déclarés (pour la plupart Omicron) a été multiplié par 6 entre le 1^{er} décembre 2021 et le 25 janvier 2022 (3,4 millions de cas/j). Il a ensuite été divisé par près de 5 pour s'établir aujourd'hui à **712 714** tests positifs /jour, (*moyenne sur 7 jours.*) au 27 août 2022 0h00 GMT

A l'approche du printemps et de l'été septentrional, le nombre de décès hebdomadaire a fortement baissé entre la 2^{ème} semaine de février 2022 (**74 000 décès/sem**) et le 21 juin 2022 pour s'établir à **9 500** décès/semaine, un « **plus bas** » depuis plus de 2 ans Il a connu ensuite un rebond sur trois mois jusqu'à **17 300** décès semaine/ en 2^{ème} semaine d'août. **Il redescend depuis 15 jours** pour s'établir à **14 000** décès/semaine aujourd'hui. En clair, la mortalité planétaire attribuée à la Covid 19 est à peu près la même aujourd'hui que ce qu'elle était en tout début d'épidémie au début de mars 2020. Les tendances observées dans les deux hémisphères laissent espérer une fin naturelle et prochaine de la pandémie et son évolution vers une maladie respiratoire saisonnière moins létale que la grippe.

2 – Malgré une vaccination de masse menée tambours battants depuis début décembre 2020, l'épidémie aura été **deux fois plus meurtrière en 2021 qu'en 2020** (contamination et nombre de décès) sur l'ensemble de la planète. **La vaccination n'a donc pas fait reculer l'épidémie** partout où elle a été appliquée en 2021 **et, pour les 8 premiers mois de 2022, les chiffres de contamination ont été pire et la mortalité, à peine meilleure, qu'en 2020, sans vaccin.** Les pays en développement les moins vaccinés d'Afrique et d'Asie s'en sont, d'ailleurs, beaucoup mieux sortis, et se remettent plus vite que les pays développés les plus vaccinés: **c'est un fait.**

3 – Alors même que l'efficacité du virus et de ses variants s'atténue avec le temps et que de nouveaux traitements précoces efficaces ont été découverts, la létalité de cette épidémie aurait dû reculer nettement avec l'apport de **12,51** milliards d'injections vaccinales pour une population de 7,97 milliards d'habitants; injections vaccinales «vendues» par Big Pharma pour une efficacité de 90 à 95% sur les formes graves. **Ca n'a manifestement pas été le cas au cours de l'année 2021 et sur les 6 premiers mois de 2022.**

4 – Contrairement aux promesses maintes fois répétées par les exécutifs et leurs relais médiatiques, promoteurs du vaccin, celui-ci n'a encore rendu à personne «sa vie d'avant». **Jamais les contraintes n'ont été aussi nombreuses et fortes, sur une durée de deux ans 8 mois, pour un résultat aussi nul.**

5 – Et pourtant, comme toutes les autres épidémies avant elle, nouveaux variants ou pas, l'épidémie Covid-19 finit enfin par régresser **naturellement** sous l'effet de plusieurs facteurs :

- La prolifération des variants rend chacun d'entre eux moins létal au fil du temps. C'est le cas du Omicron et de ses derniers sous-variants.

- Le réservoir de personnes fragiles et atteintes de comorbidité, donc susceptibles de faire des formes graves de la Covid s'est progressivement « vidé » par décès des plus fragiles. On ne meurt pas deux fois

- Dans de nombreux pays, une meilleure prise en charge des patients et l'apparition et l'application de nouveaux traitements précoces pour les personnes atteintes de la Covid ont réduit considérablement la mortalité liée à ce virus.

- L'immunisation naturelle d'une partie croissante de la population mondiale qui, testée ou non, a contracté la maladie et en a guéri, devrait également contribuer à la baisse de la létalité. A cet égard, **le variant Omicron et ses sous-variants, très contagieux mais très peu létaux, ont joué le rôle d'un véritable vaccin naturel** pour ceux qui ont contracté la maladie, sans être porteurs de multiples facteurs de co-morbidité.

Notons qu'avec la guerre en Ukraine qui impacte la planète entière, **les médias ont un nouvel os à ronger**. Les grands titres de l'actualité s'en trouvent considérablement changés mais les médias et les politiques continuent à **surfer sur la peur et à manipuler l'opinion** sur ce nouveau sujet. C'est d'ailleurs le rôle qui leur est attribué, dans tous les pays du monde, dans le cadre de leur participation à «la guerre de l'information». En France, la campagne présidentielle a été largement occultée, elle aussi, par la crise ukrainienne, dont les conséquences risquent fort d'impacter nos vies beaucoup plus que la Covid 19, surtout si la gestion de cette crise est aussi maladroite et contre-productive que celle de la Covid-19, tant au niveau national qu'europpéen ou otanien, ce qui semble être le cas. Vouloir régler les problèmes qui vont se poser en empruntant toujours plus d'argent, en «sanctionnant» toujours plus, n'est pas une stratégie durable, tant pour la crise sanitaire que pour la crise ukrainienne. L'explosion de la dette aura forcément une limite et ne pourra qu'accélérer le déclasserment de certains pays, dont le notre, déjà en cours.

Pour en revenir à la Covid-19, les données présentées par différents pays (UK, France, Israël, Italie) montrent que seulement 12% environ des décès attribués à la Covid peuvent être attribués uniquement à la Covid et de manière certaine. **88% des décès auraient donc pu être attribués à l'une ou l'autre des multiples comorbidités** dont souffraient les patients décédés. Autrement dit, le nombre de 6,49 millions de décès sur deux ans est certainement surévalué, et pas qu'un peu. Il pourrait fort bien être de l'ordre de 1 millions qui, répartis sur deux ans et 8 mois, deviendrait un nombre dérisoire au niveau planétaire. **De là à dire que cette «pandémie» a été plus médiatique et politique que réelle, il n'y a qu'un pas que je n'hésite plus à franchir**

*

Vidéos et documents « alternatifs » et intéressants sur la vaccination et la gestion de la crise sanitaire s

1 - La vidéo d'au revoir du 5 juillet 2022 de Didier Raoult : <https://www.youtube.com/watch?v=9ZHsy6yIWe0>

Il n'est pas impossible que Didier Raoult produise prochainement, avec le recul nécessaire, un livre sur la gestion de la crise sanitaire de la Covid 19. Ce devrait être intéressant.

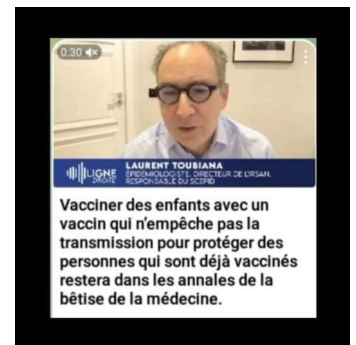
2 - Sur la Pandémie :

Il est clair que nous n'oublierons pas la gestion calamiteuse de cette épidémie en occident.

<https://www.laminutedericardo.com/LMDR/urgent-noubliez-jamais/>

3 - Sur le vaccin et la pandémie : Une interview de Christian Perronne

<https://www.youtube.com/watch?v=zjecKSULIZg>



4 – Possibles effets secondaires des vaccins Covid 19

<https://www.francesoir.fr/societe-sante/chute-de-la-natalite-en-allemande-et-en-suisse>

<https://alternatif-bien-etre.com/coronavirus/la-saison-de-la-chasse-aux-sorcieres-est-ouverte/>

*

Bulletin mensuel de situation Covid planétaire du 27 août 2022 GMT

Quels sont, jusqu'à présent, les résultats planétaires de l'expérimentation vaccinale de masse ?

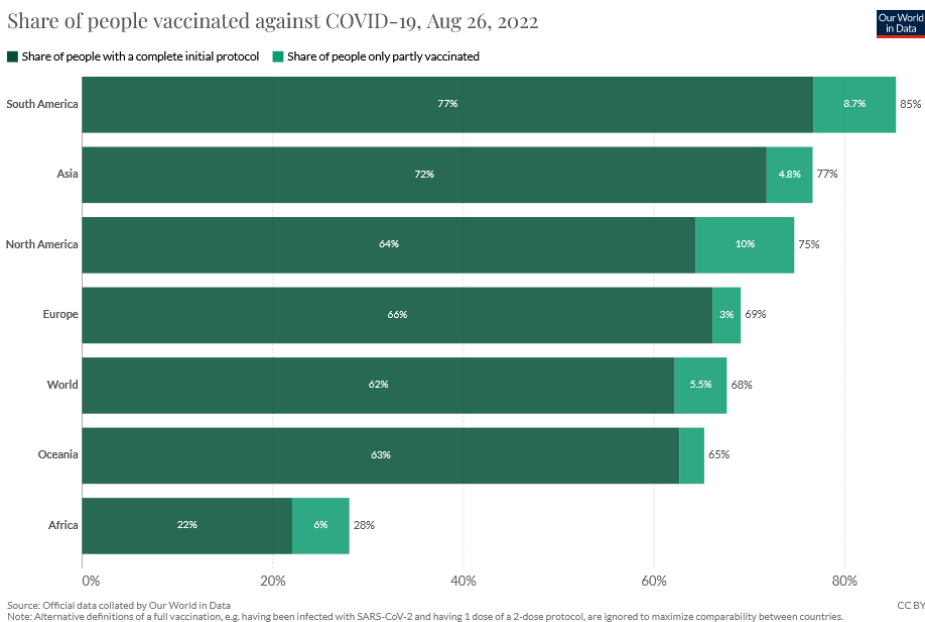
Source : Our World in Data: <https://ourworldindata.org/covid-vaccinations>

67,6% de la population mondiale aurait reçu au moins une dose d'un vaccin COVID-19 et 62,16% seulement seraient complètement vaccinés, représentant près de 5 milliards d'h.

12,55 milliards de doses auraient été administrées dans le monde et **5,5 millions** seraient encore injectées chaque jour, en utilisant trop souvent des mesures coercitives, dans certains pays occidentaux notamment, qui voudraient se poser en modèle pour le reste du monde **en accumulant les doses**, alors qu'ils ont failli, depuis le début, dans la gestion de l'épidémie, en multipliant les erreurs d'appréciation.

20,9% seulement des habitants des pays à faible revenu auraient reçu au moins une dose. Ils ont, il est vrai, et parce qu'ils sont plus jeunes, une mortalité Covid toujours très inférieure à celle des pays les plus vaccinés, voire quasiment inexistante

Extrait d'un point de situation vaccinal planétaire au 26 août 2022



A l'échelle planétaire, il y aura eu **deux fois plus de décès Covid en 2021 avec le vaccin** qu'en 2020 sans vaccin, **alors même qu'il y a consensus scientifique pour admettre que le variant delta a été moins léthal que ses prédécesseurs.** Toutefois la Covid 19 semble désormais en extinction naturelle un peu partout, sans qu'on puisse attribuer cette amélioration au vaccin puisque **les pays les plus vaccinés sont ceux où l'épidémie a reculé le moins vite (Allemagne, Royaume Uni, Australie, Singapour, Israël....etc)** et que, sur 8 mois, la mortalité moyenne de 2022 avec vaccin a été proche de celle de 2020 sans vaccin.

Il semble bien que le dernier variant Omicron, très contagieux mais très peu léthal a été, depuis le début de 2022, le **vaccin naturel attendu.**

On me rétorquera que la situation serait bien pire si l'on avait adopté d'autres stratégies de lutte contre la pandémie. **C'est une affirmation commode et gratuite qui est, malheureusement, démentie par les faits** («On peut débattre de tout sauf des chiffres» nous ont répété inlassablement les médias, relayant le discours du gouvernement français.) Eh bien re-parlons chiffres!

Continent ou Sous continent	Nb décès de 2020 sans vaccin	Nb de décès en 2021 avec vaccin	Nb de décès en 8 mois 2022 avec vaccin	% de vaccinés au 27 août 2022	Evolution de la mortalité Covid en 2021 avec vaccin	Taux de mortalité Covid /1000 h 2020-2021-2022
Amérique septentrionale	372 000	505 000	235 640	75%	+ 36%	2,98
Amérique latine	509 000	1 051 000	148 850	85%	+ 107%	2,61
Europe	547 000	980 500	372 500	69%	+ 79%	2,52
Océanie	1 059	3 444	14 610	66%	+ 225%	0,43
Asie	338 000	917 000	208 500	77%	+171%	0,31
Afrique	66 200	162 800	28 350	28%	+ 146 %	0,18
Total monde	1 834 000	3 619 000	1 008 450	67,6%	+ 97 %	0,83

Continentes les plus vaccinés au monde

Continentes les moins vaccinés au monde

Observations :

1 – Au fil des années, **il n'y a aucune corrélation entre le taux de vaccination et le taux de mortalité des différents continents**. 3 à 4 fois moins vaccinée que l'Amérique latine, ou que l'Europe, l'Afrique déclare un taux de mortalité **15 fois moindre**.

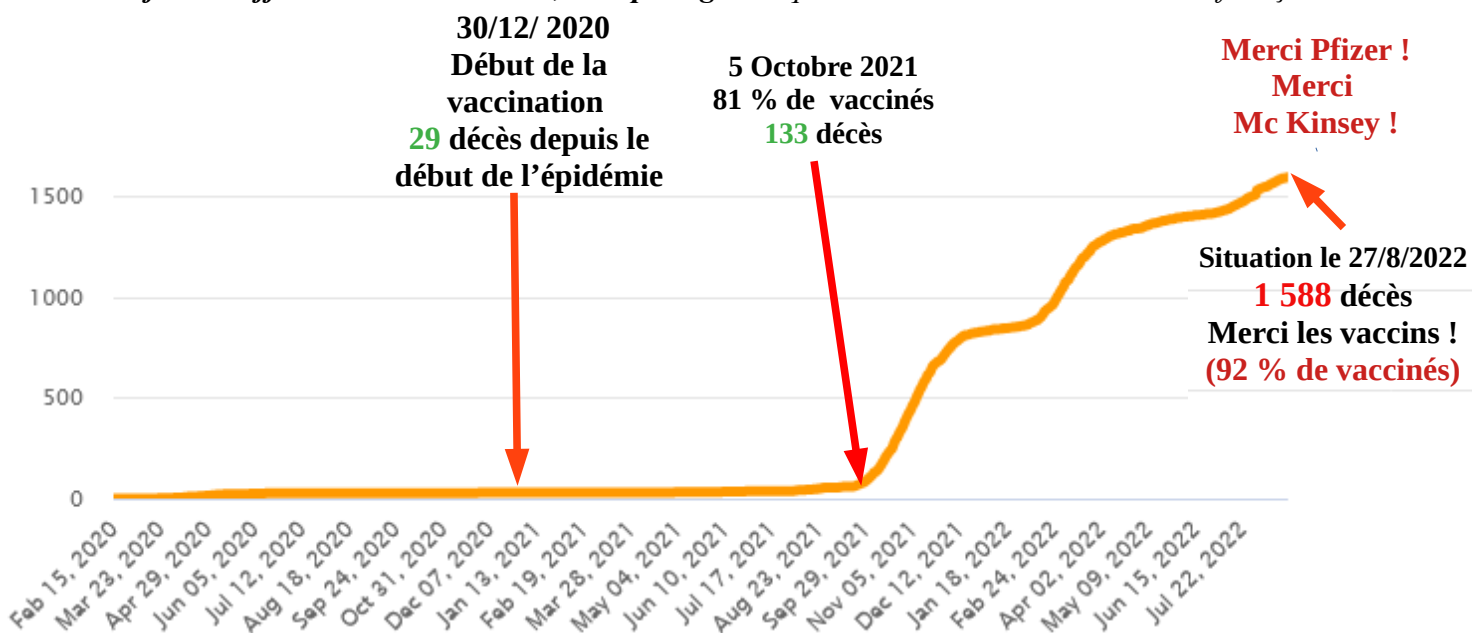
2 – Alors que les habitants de la planète sont de plus en plus vaccinés, la mortalité déclarée Covid des 8 premiers mois de 2022 est **restée forte**. Exemples ? L'Océanie, vaccinée à 65%, a déjà déclaré 3 fois plus de décès en huit mois 2022 que **la mortalité cumulée des deux années 2020 et 2021** et compte **14 fois plus de décès en 8 mois que durant toute l'année 2020, sans vaccin**. L'Europe, vaccinée à 68% est restée, au premier semestre 2022, sur la moyenne de mortalité de l'année 2020 (sans vaccin).

3 – En Suède, aucune des prédictions apocalyptiques des experts autoproclamés ne s'est réalisée : 96 000 décès en **un seul mois** prévus par les « experts » en mars 2020 ? Dans la vraie vie: **19 779 décès en deux ans et huit mois**, bilan réalisé **sans aucune des mesures folles que la France a connues**. La Suède, plus contaminée, plus âgée et **moins vaccinée** que la France, a un taux de mortalité de 30% inférieur à celui de la France et de la moyenne européenne

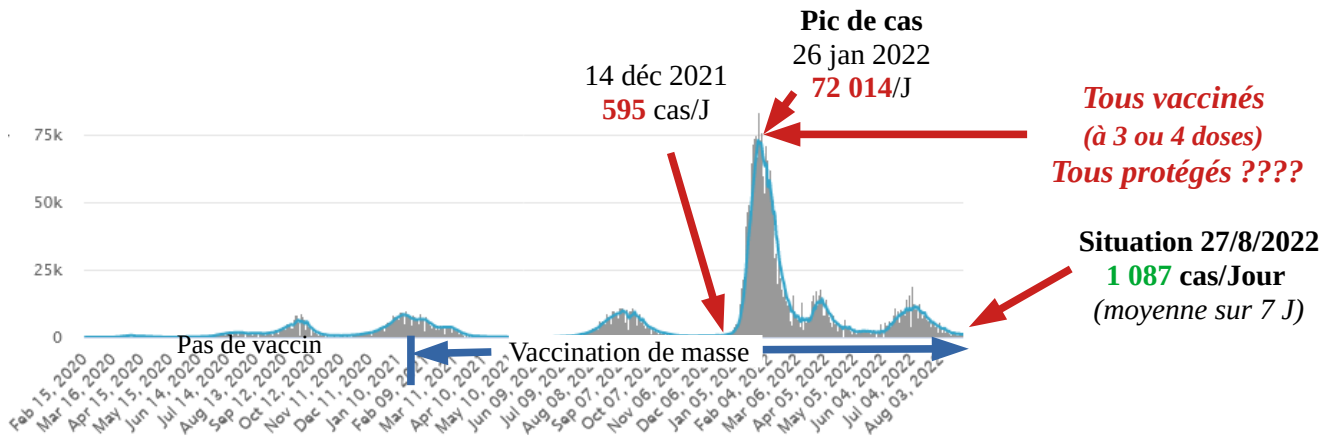
4 – En Islande, en Israël, au Royaume Uni, aux États-Unis, à Singapour, (... etc) pays supposés être parmi les plus immunisés ou protégés au monde par le vaccin (entre 75 % et 92%) ou par la guérison de la maladie, la contamination et/ou la mortalité a été plus élevée, en moyenne sur 8 mois de 2022, que dans les années précédentes, y compris **parmi les doubles vaccinés (voire, en Israël, parmi les vaccinés à trois ou quatre doses)**.

Ainsi, à Singapour (6 millions d'habitants vaccinés à 92%), la mortalité a augmenté très fortement sur les dix dernier mois montrant **la totale inefficacité vaccinale**.

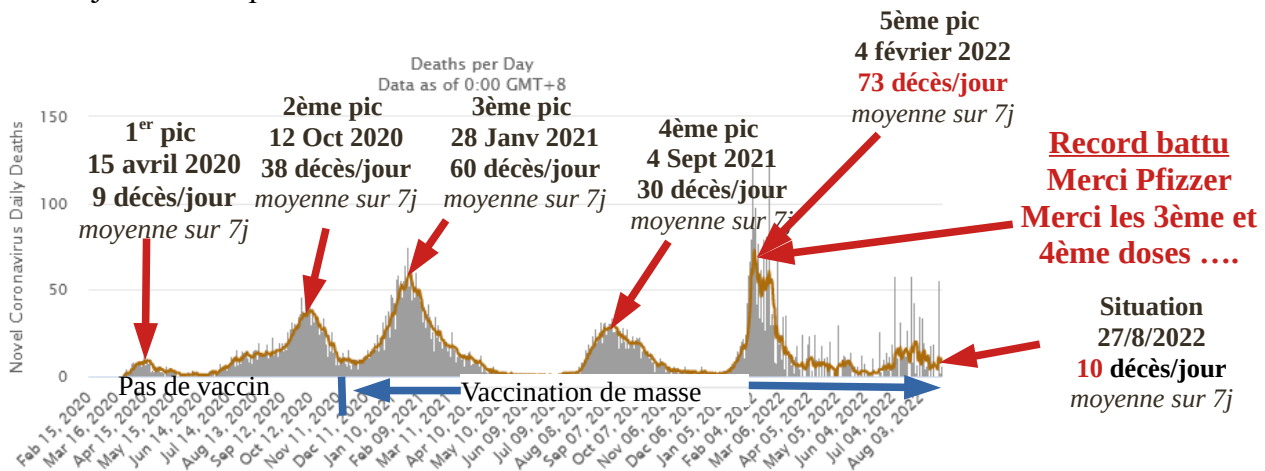
Situation de la mortalité Covid à Singapour aujourd'hui vaccinée à 92%: « On peut débattre de tout sauf des chiffres » « tous vaccinés, tous protégés » qu'ils disaient sur toutes les télés françaises



En Israël, la contamination et les décès ont explosé en janvier. Entre le 14 décembre 2021 et le 26 janvier 2022, le nombre de nouveaux cas est passé de **595 à 72 014/jour** (Moyenne sur 7 jours) soit une multiplication par **121** en 6 semaines



Entre le 30 décembre 2021 et le 4 février 2022, le nombre de décès en Israël est passé de 1 à 73 décès/jour (Moyenne sur 7 j). Le record absolu du nombre de décès/J a été battu dans un pays vacciné à 72 % (et bien davantage pour les personnes fragiles) et dans lequel 49,6% des habitants ont déjà été testés positifs et devraient donc avoir une immunité naturelle



Avec le nombre de cas critique actuel (266), Israël aura encore des pertes dans les jours à venir. Une forte majorité des hospitalisations concernent aujourd'hui des personnes âgées, double, triple, voire quadruple vaccinées

Au Royaume Uni, après un plus bas à 59 décès/jour le 2 mars 2022, la mortalité est repartie à la hausse, a été multipliée par 4 et a atteint les 273 décès/j (moyenne sur 7 jours) le 25 avril 2022 malgré la multiplication des injections vaccinales?????. Elle est redescendue très lentement depuis pour s'établir à 46 décès/J le 17 juin. Puis elle a rebondi progressivement à 175 décès/J le 25 juillet et est redescendue depuis un mois jusqu'à 76 décès/J au 27 août 2022. La proportion de vaccinés et de non vaccinés dans les hospitalisations est la même que dans la population générale. Constatant que la stratégie du tout vaccinal et des mesures contraignantes et liberticides ne porte pas le moindre fruit, le gouvernement britannique y a renoncé en abandonnant toutes les mesures qu'il avait prise et en adoptant la stratégie du «vivre avec».

3 – Curieusement, et c'était une autre **exception française**, il n'y avait, selon les déclarations officielles, que des non vaccinés dans les réanimations et dans les décès enregistrés en France (80% selon le narratif officiel.....). Ces proportions ont été revues fortement à la baisse puis ont disparu du narratif médical, politique et médiatique. Curieusement aussi, aucun des nombreux effets secondaires recensés dans d'autres pays ne semble apparaître en France et leur nombre, largement sous évalué, n'est plus vraiment porté à la connaissance du grand public par les médias depuis juillet 2021

Les chiffres de mortalité Covid et l'omerta sur les effets secondaires étant ce qu'ils sont, il devient légitime de s'interroger sur l'absence d'efficacité et de miracle vaccinal. «Le vaccin ne favorise-t-il pas la contamination et ne tue-t-il pas, in fine, plus qu'il ne protège ? »

En clair, le spot TV français «*On peut débattre de tout sauf des chiffres*» relève de la manipulation et de la farce grossière dans la mesure où le chiffre annoncé (80% de non vaccinés dans les réanimations) était faux. Et **ce pourcentage était faux parce qu'il était très loin d'être cohérent avec ceux qui nous venaient du monde entier en provenance de pays qui connaissaient la même situation que nous.**

En clair aussi, le slogan répété inlassablement par les politiques et leurs relais médiatiques : «*Tous vaccinés, tous protégés*» apparaît chaque jour un peu plus **mensonger** et **contre productif**.

Mensonger parce que ça n'a jamais été vrai à l'échelle mondiale, si l'on en croit l'évolution actuelle de l'épidémie dans les pays les plus vaccinés. Les produits injectés, élaborés à la hâte, et toujours en expérimentation, ont été conçus pour contrer le virus souche de Wuhan. Ils ne semblent pas adaptés ni très efficaces pour contrer les nouveaux variants et peut être ceux qui pourraient encore apparaître.

Contre-productif parce que les plus crédules des vaccinés se croient «immunisés» par une 3ème ou 4ème dose, voire un QR code, et ne respectent plus les précautions élémentaires nécessaires en cas d'épidémie. Ces gens là deviennent, avec la bénédiction des autorités politiques et de santé, de véritables dangers publics pour la santé de la population, vaccinée ou non.

Observations factuelles : Depuis le début de 2022, la mortalité Covid a culminé à **11 045 décès/jour** le 9 février 2022. Elle a diminué progressivement, ensuite, jusqu'au 21 juin (**1 298 décès/J**) puis elle a connu **un léger rebond** culminant à **2 530 décès jours** le 9 août. Depuis cette date, elle baisse à nouveau progressivement pour s'établir à **2 011 décès/ jour** (moyenne sur 7j) au 27 août 2022 (0h00 GMT. **Les 8 premiers mois de 2022 n'auront donc pas été bons en terme de mortalité déclarée: 1,04 millions de décès** en 8 mois après 12,5 milliards de doses de vaccins injectées.(???). **La moyenne hebdomadaire de plus de 30 000 décès en 2022 (sur 8 mois) reste proche de la moyenne hebdomadaire des décès de 2020 sans vaccination, qui n'était que de 35 250.** On réalise là toute «l'efficacité» (???) des campagnes vaccinales qui auraient dû faire reculer le virus et combattre les formes graves de la maladie On peut débattre de tout, sauf des chiffres.

Les pays les plus pauvres, dont 20,7 % seulement de la population seraient vaccinés, sont ceux qui affichent les taux de mortalités Covid les plus faibles (inférieurs à 1, mais le plus souvent à 0,5 pour mille). «On peut débattre de tout sauf des chiffres».....

Les pays les plus riches, les plus « avancés », les plus vaccinés (de 75% à 98%), les plus assistés médicalement, mais aussi les plus âgés, les plus fragiles, les plus touchés par le surpoids et l'obésité, sont ceux qui continuent d'afficher les taux de mortalité les plus élevés au monde. (supérieurs à 2 et jusqu'à 5 pour mille). « On peut débattre de tout, sauf des chiffres »

Après 2 ans et 8 mois d'épidémie, le taux de mortalité Covid planétaire **reste dérisoire (0,83 pour mille habitants)**, comparé à d'autres maladies plus ou moins difficilement curables (cancer, sida et surtout «famines».....) . La population terrestre continue donc d'augmenter, malgré la Covid, au rythme élevé de 80 millions d'habitants par an. « On peut débattre de tout, sauf des chiffres »

En 2 ans 8 mois d'épidémie, **6,49 millions d'individus**, très âgés, fragiles et souvent déjà malades sont décédés « avec la Covid » alors que près de **160 millions d'individus** sont décédés dans le monde, de bien d'autres causes.... On notera que 88 % des décès l'ont été avec comorbidité et que 12 % peuvent être attribués à la seule Covid-19. En clair **1 million de décès environ, en deux ans 8 mois, peuvent être attribué de manière certaine à la Covid 19 (nombre inférieur à celui de la grippe saisonnière, en temps normal, sur deux ans 8 mois , au niveau planétaire.**

Principales causes de décès en 2022 sur la planète (source : Worldometer)

Causes de décès 2022	Nombre de décès 2022 sur 8 mois	Commentaires
Famine	7,45 millions	Maladie curable, 7 fois plus mortelle que la Covid-19
Cancer	5,36 millions	Maladie partiellement curable
Fumeurs	3,26 millions	
Alcool	1,63 million	
Sida	1,1 million	
Covid dont 88 % avec comorbidité	1,04 million	La mortalité Covid avait doublé en 2021 malgré la vaccination de 62% des terriens ?????
Accidents routiers	0,88 million	
Suicides	0,70 million	
Autres causes (dont âge)	17,08 millions	
Total décès en 8 mois 2022	38,5 millions	

On notera avec intérêt le comportement paradoxal des gouvernances qui ont accepté, en 2021, de réaliser 42,5 millions d'avortements sur la planète, et qui, «en même temps» et «quoiqu'il en coûte» à l'économie et à la vie sociale, ont pris mesures sur mesures draconiennes pour tenter, trop souvent en vain, de prolonger de quelques mois l'espérance de vie de quelques millions de vieillards occidentaux (dont je fais partie), vieillards qui ont, pour la plupart, dépassé l'espérance de vie de leur pays d'origine et dont certains ont usé et abusé des bonnes choses de la vie. Ainsi, 1,7 milliards de terriens seraient en surpoids et 800 millions seraient classés obèses en 2021 (plus à l'Ouest qu'à l'Est et plus au Nord qu'au Sud....(Source: Worldometer)

Il faut donc RE...LA...TI...VI...SER, apprendre à «vivre avec», ce que font désormais un grand nombre de pays dont le Royaume Uni, l'Espagne, le Danemark, la Suède, la Biélorussie, la Russie, la République Tchèque et même Israël; et «traiter précocement» pour limiter la mortalité, comme on l'a déjà fait dans le passé pour nombre de maladies. Il faut aussi, en Europe, **cesser de supprimer des lits d'hospitalisation, en pleine épidémie**, au nom de la «rentabilité», alors que notre population vieillit et donc se fragilise, et faire semblant de s'étonner (pour nos politiques et leurs «conseils scientifiques» sponsorisés par «Big Pharma»), que nos structures hospitalières soient saturées, ce qu'elles sont, chaque hiver, depuis bien longtemps.

En Europe, la gestion suédoise de l'épidémie qui a donné, **depuis le début**, des résultats bien meilleurs que les nôtres, devrait désormais être prise en exemple, en palliant ses faiblesses dans la prise en charge et le traitement des personnes âgées en établissements hospitaliers.

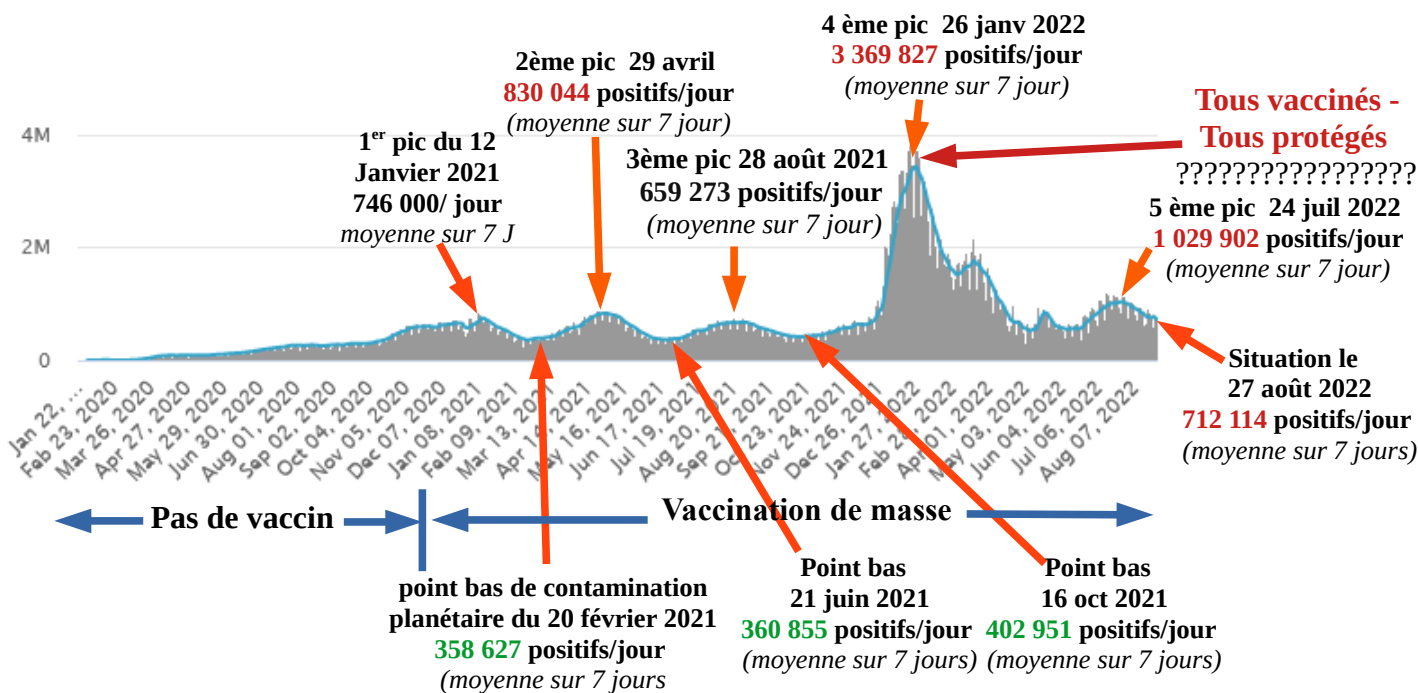
Le dernier pic épidémique planétaire du «variant delta» ayant été franchi le 9 février 2022, avec **11 045** décès/jour en moyenne sur 7 jours. **La situation s'est donc améliorée progressivement depuis cette date jusqu'au 20 juin (1 298 décès/J?,** moyenne sur 7 jours) arrivée de l'été dans l'hémisphère Nord ? + vaccin naturel « Omicron » ?). Elle s'est ensuite très légèrement détériorée du 20 juin au 9 août (**2 530** décès/jours moyenne sur 7 jours). Elle s'améliore depuis cette date (**2 011 décès/J** moyenne sur 7 jours au 27 août 2022). **Ce nombre de décès quotidiens reste donc désormais très bas, comparé à celui des accidents de la route sur la planète (3 670 décès/jours) ou à celui des décès du Sida (4 560 décès/J).**

Cette évolution est à peu près la même dans la quasi totalité des pays des deux hémisphères. La situation reste **excellente** en Afrique (**très peu vaccinée**). L'épicentre se partage depuis une semaine entre l'Asie et l'Europe qui compte encore, à elles deux, près de 60% des décès Covid encore déclarés sur la planète.

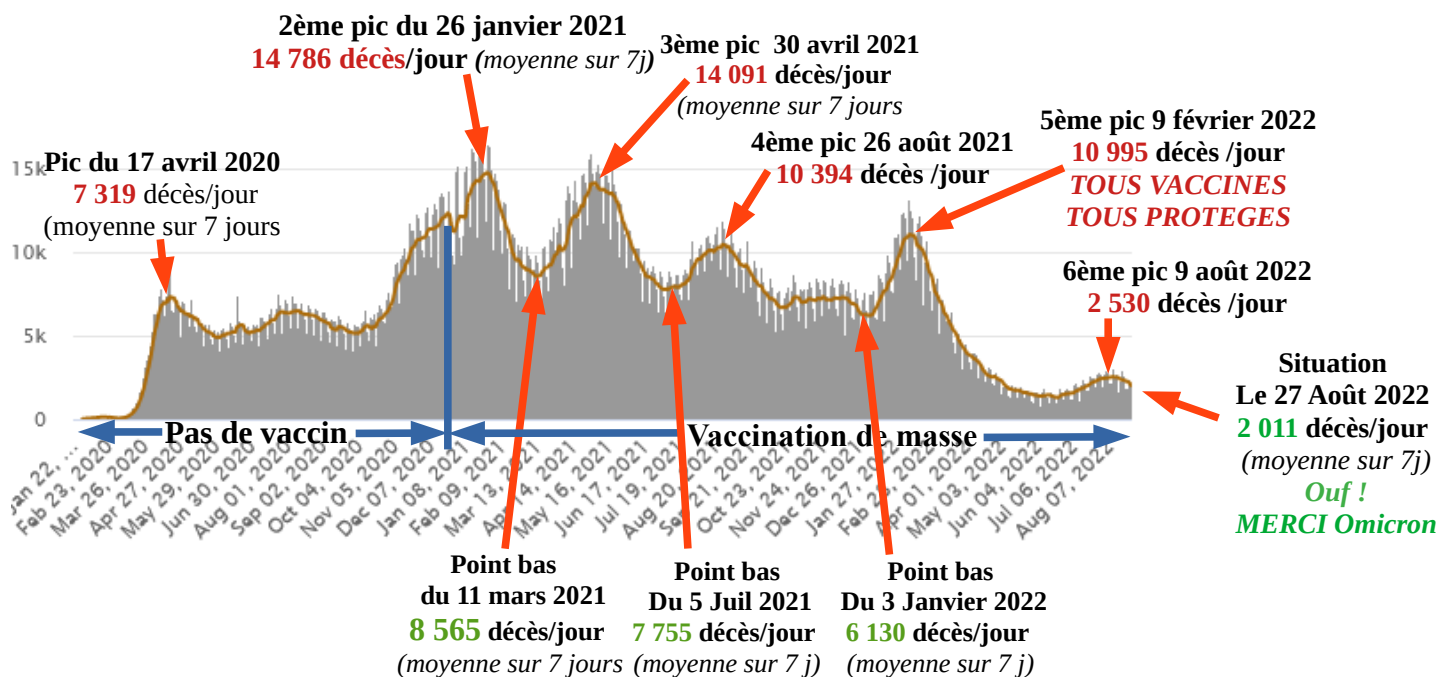
En Europe, l'Est s'est remis très vite du pic qu'il a connu en décembre. L'Ouest où la contamination Omicron existe toujours, **semble atteindre, peu à peu, une immunité naturelle plus solide et durable que la très hypothétique «immunité vaccinale» qui est très loin d'avoir fait ses preuves.**

Présentation des courbes de contamination et de décès planétaires,

Courbe de contamination planétaire au 27 août 2022 (en bleu, moyenne quotidienne sur 7 jours)



Courbe du nombre de décès planétaire au 27 août 2022 (en marron, moyenne quotidienne sur 7 jours)



A noter que **l'arrivée de la vaccination n'a pas changé grand-chose, à ce jour.** Aujourd'hui, **12,5** milliards de doses de vaccin auraient été injectées, **67,6%** des habitants de la planète «auraient» reçu au moins une dose de vaccin. **170** millions de doses de vaccin seraient encore injectées chaque mois pour un résultat toujours aussi peu probant sur l'évolution de la contamination et de la mortalité.

Les taux de guérison sont très rassurants, sur **604** millions de personnes déclarées positives à la Covid depuis le début de l'épidémie, **580** millions auraient été déclarés guéris, soit plus de 96%. **18,7 millions** seraient encore en cours de soins, dont **43 400** (en baisse) en situation critique, **6,49 millions** seraient décédés « avec la Covid » en 2 ans et 8 mois, et, pour l'énorme majorité de ces derniers, des personnes déjà très âgées, atteintes de comorbidités et ayant dépassé l'espérance de vie de leur pays d'origine.

Ces taux de guérison varient d'un continent à l'autre en fonction de l'âge des populations concernées et surtout de la gestion plus ou moins efficace de l'épidémie. Mais il est aujourd'hui presque partout supérieur à 95% **à l'exception des pays les plus affectés du moment.**

Point de situation du Samedi 27 août 2022 0h00 GMT

Depuis le début de l'épidémie:

228 pays ou territoires ont été affectés par le virus.

30 pays ont déclaré plus de 32 500 décès en deux ans et demi d'épidémie et comptent 88% des décès avec, dans l'ordre des pertes: (USA, Brésil, Inde, Russie, Mexique, Pérou, Royaume Uni, Italie, Indonésie, France, Allemagne, Iran, Colombie, Argentine, Pologne, Ukraine, Espagne, Afrique du Sud, Turquie, Roumanie, Philippines, Chili, Hongrie, Canada, Vietnam, République Tchèque, Bulgarie, Malaisie, Équateur,

A l'échelle de la planète, la mortalité liée à la pandémie baisse depuis le 9 août 2022 et atteint désormais les 2 011 décès/jour (*moyenne sur 7 j*).

A la lecture du tableau qui suit, on réalise à quel point la mortalité reste faible et baisse en Afrique, en Océanie, en Amérique et en Europe. Elle est quasi-stable en Asie. La stratégie «atlantiste» (USA-UE-OTAN) et mondialiste de gestion de la crise sanitaire a été prise en défaut. Les pays membres de l'OTAN cumulent désormais plus de 38% des pertes Covid mondiales pour 12% de la population.

Les 30 pays de l'OTAN, parmi les plus vaccinés au monde, cumulent plus de **2,5 millions** de décès et ont un **taux de mortalité de 2,62 / 1000 h**. Le reste de la planète cumule **3,985 millions** de décès et a un **taux de mortalité de 0,57/1000h**. (*voir tableau détaillé en fin de rapport*)

C'est un échec cinglant de la stratégie du tout vaccinal prônée ... par les USA et Big Pharma (via McKinsey).

Il y a, en Occident, un véritable problème, lié à la corruption des élites par des lobbies transnationaux. Il faudra, tôt ou tard, résoudre ce problème.

Ci après, un tableau rappelant l'évolution de l'épidémie sur les 7 derniers mois
(en vert l'amélioration hebdomadaire, en rouge la détérioration)

Date	Nb de décès	Afrique	Océanie	Amérique latine	USA + Canada	Europe	Asie
Semaine 5-12 Fev	73 596	2 835	460	15 851	15 879	23 437	15 135
Semaine 19-27 Fev	61 398	1 890 847 Afr duSud	318 262 Austral	12 834 5 156 Brésil	11 974 11 495 US	21 013 5 408 Russie 1 610 Italie	13 779 2250 Inde 1895 Turquie
Semaine 27Feb-5 Mar	50 084	1 013 372 Afr duSud	292 258 Austral	8 596 5 879 Brésil	9 642 9 211 US	17 162 5422 Russie1403 Italie1387	13 379 2250 Inde1557 Japon
Semaine 19-26 Mar	31 730	252 71 Afr duSud 44 Tunisie	228 158 Australie	4 148 1 759 Brésil 626 Mexique	4 855 4 594 US 261 Canada	12 096 3055 Russie1468 Allemagne 958 Italie 943 UK	10 151 2 512 Corée 1561 HongKong 1052 Indon
Semaine 9-16 Avr	19 758	131 58 Afr duSud 29 Tunisie	321 201 Australie	1 951 778 Brésil 383 Mexique	2 902 2 591 US 311 Canada	9 470 1 858 Russie 1 637 UK 1 165 Allemagne	4 983 1862 Corée752 Thaïlan 426 Hong-Kong
Semaine 4-11 juin	9 099	249 185 Afr duSud	386 295 Australie	1 575 988 Brésil 125 Mexique	1 920 1 650 US 270 Canada	3 146 520 Russie 430 Italie 422 UK, 418 Allemagne	1 823 1 134 Taïwan 173 Thaïland 167 Japon
Semaine 18-25 juin	9 626	270 128 Afr duSud	416 331 Australie	2 054 1 314 Brésil 171 Mexique	2 217 2 075 US 142 Canada	2 880 443 Russie 390 UK, 360 Italie 358 Allemagne	1 789 1 101 Taïwan 137 Thaïland134 Inde
Semaine 2-9 juillet	11 608	227 67 Afr duSud 64 Tunisie	403 295 Australie	2 590 1 636 Brésil 260 Mexique	2 530 2 334 US 196 Canada	4 086 708 UK, 619 Espagne 570 Allemagne 544 Italie	1 637 687 Taïwan 218 Inde 134 Thaïland
Semaine 9-16 juillet	12 935	241 94 Tunisie 42 Afr duSud	497 357 Australie	3 073 1 745 Brésil 359 Mexique	2 714 2 583 US 131 Canada	4 676 766 Italie, 711 UK 671 Allemagne 618 Espagne	1 734 572 Taïwan 274 Inde 160 Thaïland
Semaine 16-23 juillet	14 850	239 111 Tunisie 36 Maroc	628 450 Australie	3 370 1 681 Brésil 544 Mexique	2 950 2 922 US 28 Canada	5 717 1 068 UK 947 Italie 839 Espagne 774 France	1 946 447 Taïwan 337 Inde 207 Japon
Semaine 23-30 juillet	16 164	211 84 Tunisie 39 Afr duSud	851 637 Australie	3 394 2 533 Brésil 646 Mexique	3 057 2 804 US 253 Canada	6 121 1 200 Italie, 1 190 UK 795 Allemagne 739 Espagne	2 530 551 Japon 355 Taïwan 315 Inde 267 Iran
Semaine 30 Juillet 6 Août	16 731	119 57 Tunisie 21 Maroc	794 531 Australie	3 241 1 427 Brésil 603 Mexique	3 513 3 293 US 220 Canada	6 012 1 080 UK 1 022 Italie, 886 Allemagne 554 France	3 052 873 Japon 446 Iran 337 Inde 303 Taïwan
Semaine 6-13 Août	17 271	86 27 Tunisie 13 Maroc	677 539 Australie	3 160 1 515 Brésil 468 Mexique	3 395 3 115 US 280 Canada	5 994 1 006 UK 949 Italie, 840 Allemagne 573 Espagne	3 959 1 378 Japon 469 Iran 347 Inde 308 Corée S
Semaine 13-20Août	16396	116 56 Tunisie	622 490 Australie	2 673 1 140 Brésil 351 Mexique	3 348 3 024 US 324 Canada	5 405 877 UK 806 Allemagne 718 Italie 461 Espagne	4 232 1 697 Japon 482 Iran 397 CoréeS317 Phillippi
Semaine 20-27Août	14 079	66 24 Tunisie	538 419 Australie	2 251 1 007 Brésil 342 Mexique	2 690 2 398 US 292 Canada	4 197 655 Italie 531 UK 600 Allemagne 483 Russie	4 337 1 963 Japon 517 CoréeS 359 Iran 308 Inde
% Sem dernière	100 %	0,47 %	3,82%	15,99 %	19,11%	29,81%	30,80 %
Date	Nb de décès	Afrique	Océanie	Amérique latine	USA/Canada	Europe	Asie

Bilan au 27 août 2022 0h00 GMT du nombre de cas et de décès par grande région du monde classées par taux de mortalité

Continents ou Sous continents	Population en millions d'h	Pop. en % planète	Nb de tests positifs en millions	% des tests positifs / planète	Nb de décès	Nb de décès déclarés Covid/ Millier d'h	Décès en % des décès Covid
Amérique septentrionale (USA+ Canada)	374	4,69%	100,1	16,6%	1 112 640	2,98	17,16%
Amérique latine du Mexique inclus à Ushuaïa + Caraïbes	665	8,35%	77,3	12,8%	1 732 957	2,61	26,72%
Europe	753	9,45%	220,8	36,5%	1 899 905	2,52	29,30%
Océanie	44	0,55%	12,1	2%	19 114	0,43	0,29%
Asie	4 728	59,3%	181,9	30,1%	1 463 469	0,31	22,57%
Afrique	1 404	17,6%	12,6	2,1%	257 354	0,18	3,97%
Total Monde	7 968	100 %	604,8	100 %	6 485 439	0,832	100 %

Les bilans les plus lourds de la journée d'hier ont été, dans l'ordre, ceux des USA, du Japon, du Brésil, de l'Allemagne et de l'Italie. **Ces cinq pays** ont déclaré, à eux seuls, près de **50%** des nouveaux décès de la planète.

L'Océanie, l'Afrique et l'Asie enregistrent une part des pertes mondiales de 26,8% alors qu'elles regroupent 77,5% de la population. L'Europe et le continent américain (Nord et Sud) enregistrent 73,2% des pertes pour 22,5% de la population mondiale. Notons que la part de l'Afrique pourtant trois fois moins vaccinée, continue d'être infime.

Pour relativiser, encore et toujours, cette crise sanitaire, voici la comparaison avec les épidémies du siècle dernier: On est encore très très loin de la grippe espagnole

Épidémie	Nombre de cas	Nombre de décès	Population mondiale	Décès en % de la Population mondiale
Grippe Espagnole 1918-1920	500 millions	de 20 à 100 millions	1,8 milliards d'h	10 à 50 pour 1 000 h
Grippe Asiatique 1957-1958	250 - 1 000 millions	de 1 à 4 millions	2,9 milliards d'h	0,35 à 1,4 pour 1 000 h
Grippe de Hong Kong 1968-1969	250 - 1000 millions	de 1 à 4 millions	3,5 milliards d'h	0,3 à 1,1 pour 1 000 h
Covid-19 2020 – 2021- 2022 - ?	605 millions	6,5 millions âgés+Comorbidités	7,97 milliards d'h	0,830 pour 1 000 h

Au delà des nombres évoqués ci dessus, il faut aussi souligner qu'une très forte majorité (88%) des décédés de cette épidémie avait déjà dépassé l'espérance de vie de leur pays d'origine et/ou souffrait de multiples comorbidités ce qui n'était pas le cas lors des grandes épidémies précédentes où les jeunes mourraient par millions.

A noter aussi que les statistiques dites «officielles» des gouvernements sont toutes sujettes à caution, chacun pouvant les manipuler à sa guise pour des objectifs politiques (entre autres) où rencontrer des problèmes de remontées d'information.

Situation par continents, sous continents, et pays les plus affectés:

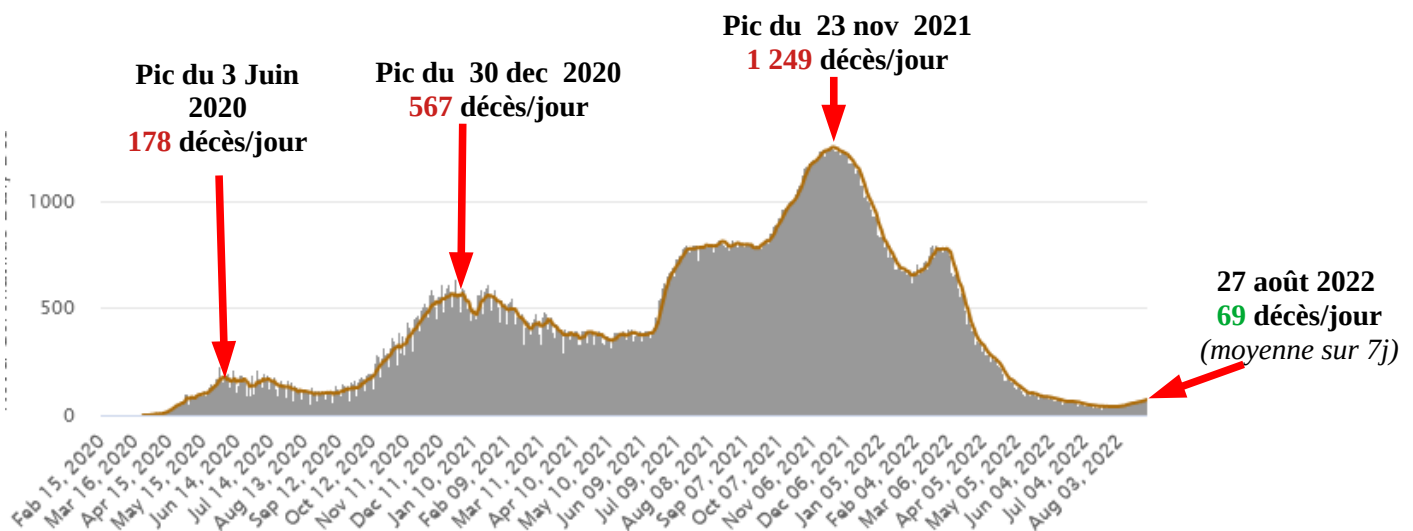
1 – L'Europe.

Encore épicerie de l'épidémie (*désormais avec l'Asie*) depuis la mi-octobre 2021, l'Europe a vu sa situation s'améliorer très lentement, mais considérablement entre début février et le 20 juin 2022. Depuis cette date, **le nombre de décès déclarés Covid, seul indicateur pertinent, pour peu que les nombres déclarés soient justes, a connu un léger rebond qui a culminé en dernière semaine de juillet. Il est désormais en légère baisse progressive presque partout** alors même que l'été se termine. Ce sont l'Italie, le Royaume Uni et l'Allemagne qui totalisent, à eux seuls, près de 50% des décès européens de la semaine écoulée. A noter que la crise ukrainienne et les élections françaises ont fait baisser les pressions politiques et médiatiques sur la crise sanitaire.

Seuls quatre pays européens déclarent plus de 400 décès en 7 jours.

11 La Russie:

La Russie déclare désormais 12,8% des décès européens pour 19% de la population. **Le nombre des décès quotidien est aujourd'hui en très légère hausse** (voir courbe ci dessous), mais reste 18 fois moindre qu'en novembre 2021



12 - Royaume Uni: La situation s'y améliore progressivement depuis le dernier rebond du 27 juillet 2022, mais le Royaume Uni reste toujours le grand pays le plus touché d'Europe. **En saison estivale 2022, avec près de 80 % de la population vaccinée, la Covid aura été, jusqu'à présent, 4 fois plus meurtrière au Royaume Uni qu'à l'été 2020 sans vaccin**, alors même que le virus qui circule aujourd'hui est notoirement moins létal que celui de 2020.

Chacun appréciera donc la véritable efficacité d'un vaccin dont le degré de protection était donné à 95 % pour les formes graves. (*On peut débattre de tout, sauf des chiffres*)

Le bilan total des pertes Covid du Royaume Uni (188 000 décès «déclarés») suit désormais celui de la Russie (384 000) mais pour une population plus de deux fois moins nombreuse. La vaccination de masse a débuté au début de décembre 2020 et **79,9 %** de la population auraient reçu une première injection; **75,2% auraient reçu la 2ème, la 3ème ou la 4ème ... et 34,2%**, ayant été déclarés positifs, seraient immunisés naturellement. Le bilan continue d'être étrangement lourd pour

une population présumée très protégée des formes graves par un vaccin déclaré par Big pharma efficace à plus de 95% (????), d'autant que la proportion des personnes fragiles (ou à risque) vaccinées est bien supérieure aux données moyennes présentées ci dessus

13 – L'Italie : La situation s'améliore depuis le 31 juillet (173 décès/J). Le nombre de décès est redescendu à 93 décès/J (*moyenne sur 7 jours*). L'Italie restera probablement à la troisième place pour le nombre des décès en Europe.

14 - La France: **La situation y est bien meilleure qu'en Italie.** Le nombre des décès a été divisé par près de trois depuis le 22 juillet passant de 111 décès/jour à 43 décès/j *moyenne sur 7 j.*

A ce jour, 80,9% des français, sous la pression de mesures coercitives pour une large part, «auraient» reçu une dose de vaccin, 78,65 % auraient un schéma vaccinal complet (en 20 mois de campagne), il faut réaliser que ce schéma vaccinal complet peut l'être par un simple test positif suivi d'une guérison, qui a valeur de «booster» et que 52,5% des français ayant été testés positifs seraient, en large part, immunisés naturellement. Ces contaminations Omicron ont largement contribué à accroître le nombre de schémas vaccinaux complets.

Comme partout ailleurs dans le monde, les résultats attendus de la vaccination expérimentale n'ont pas été au rendez vous. Une forte majorité des vaccinés admet s'être fait vacciné sous les pressions des mesures prises par le gouvernement pour interdire aux non vaccinés de vivre et de travailler normalement. Un nombre important d'électeurs ont fait payer au Président, lors des législatives, une gestion perçue comme dictatoriale et surtout inefficace de la crise sanitaire. Il a perdu sa majorité parlementaire, tout comme Benjamin Netanyahu en Israël quelques mois avant lui, et pour les mêmes raisons.

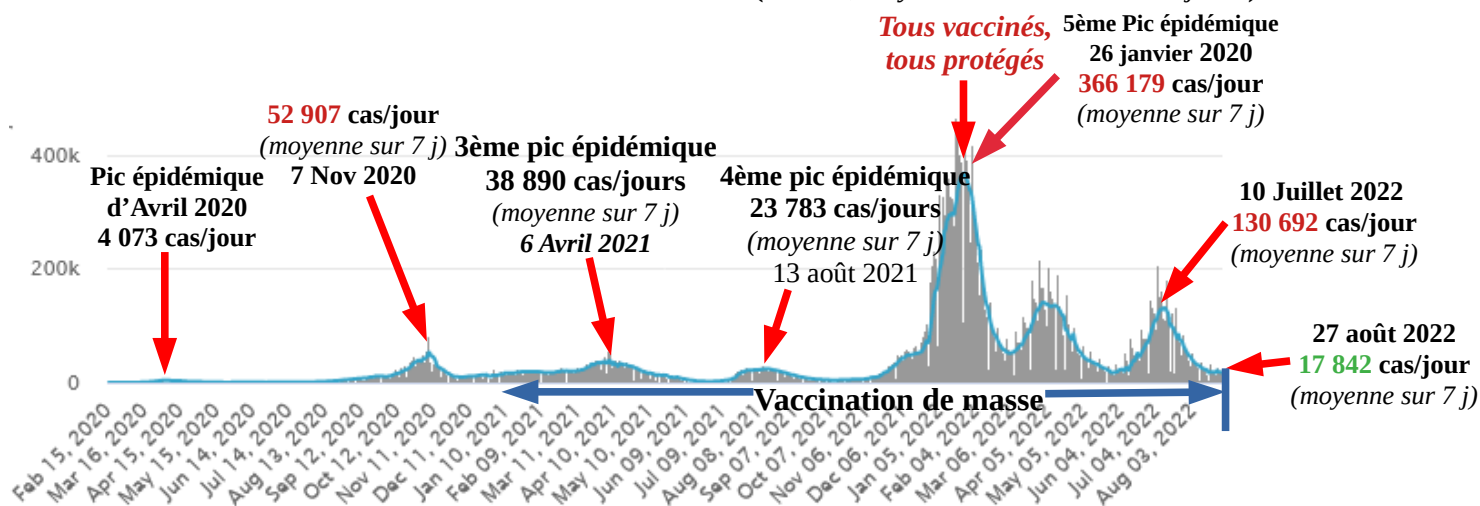
Mais beaucoup de français renoncent aujourd'hui à la 3ème ou à la 4ème doses de rappel, comprenant qu'ils entrent dans un cycle sans fin de vaccinations quadrimestrielles sans aucun bénéfice pour leur santé, d'autant que le nombre et la gravité des effets secondaires des vaccins commencent à être connus et documentés et que les nouveaux variants se jouent des vaccins proposés sur le marché et sont de moins en moins létaux.

On est très loin, en France, du consentement «libre et éclairé» requis dans ce genre d'acte médical «expérimental», surtout lorsque l'expérimentation n'est pas une réussite.

Les chiffres français sont d'ailleurs peu fiables car ils émanent des autorités sanitaires et politiques françaises qui ont déjà beaucoup, beaucoup trop menti depuis le début de cette épidémie.

Peut être devraient-elles regretter de ne pas avoir utilisé toute la palette des traitements précoces existant sur le marché et d'avoir interdit aux médecins de ville de soigner et de prescrire des molécules jugées efficaces presque partout ailleurs dans le monde...Bien sûr, elles rendront toujours les nouveaux variants, plus malins qu'elles, et les non vaccinés responsables de l'échec de leur stratégie, sans jamais se poser la question qui tue: **Les vaccins expérimentaux anti Covid, élaborés à la va-vite, ont-ils eu, ou non, un jour ou quelque part, l'efficacité qu'on leur prête?**

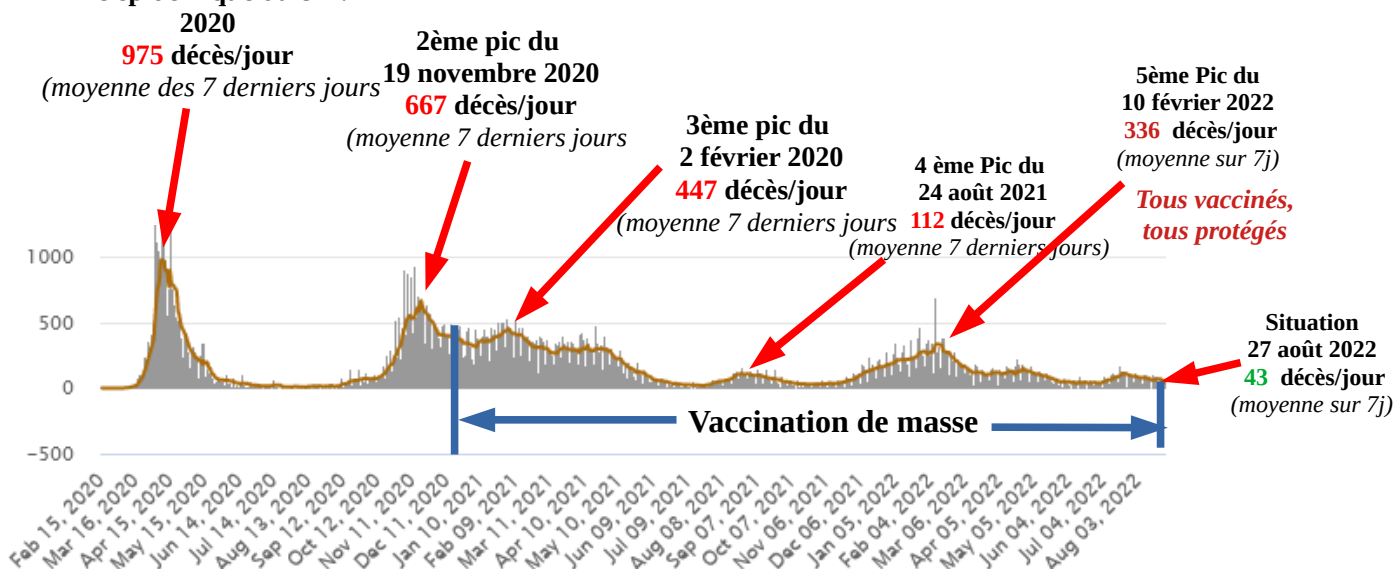
Courbe du nombre de cas déclarés en France au 27 août 2022 (en bleu, moyenne sur les 7 derniers jours)



Pour le nombre des décès, la France aura franchi la barre des **160 000** décès déclarés le 30 Octobre 2022.

France: courbe des décès quotidiens (en barre grise) et moyenne quotidienne sur 7 jours (en orange)

1^{er} Pic épidémique du 8 Avril 2020



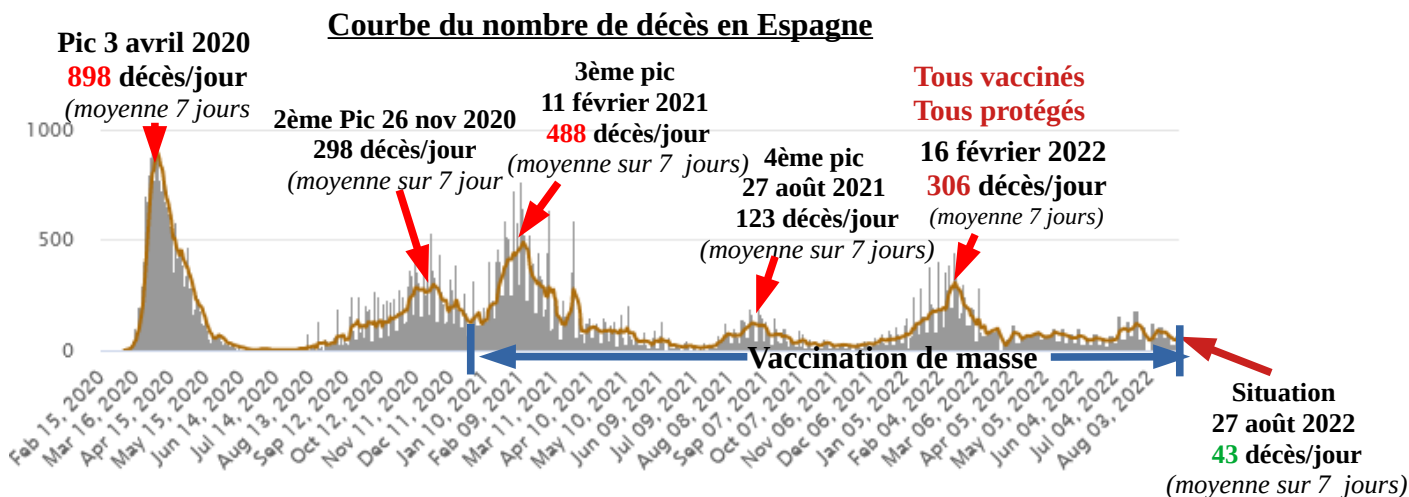
Chacun notera avec intérêt que le pic de mortalité (variant delta) de février 2022 a été bien plus sévère que celui d'août 2021. Autrement dit, plus on vaccine en France et moins la population fragile, pourtant plus vaccinée que les autres, semble protégée des formes graves.

Ce constat devrait interroger sérieusement le conseil dit «scientifique» et les politiques qui devraient se rendre à l'évidence. Plus que le virus Covid, c'est l'hiver et les comorbidités qui ont tué au premier trimestre 2022. Et il n'existe pas de vaccin contre l'hiver et contre toutes les comorbidités.....

Le taux de mortalité Covid français reste, à ce jour, **2,8 fois supérieur** à la moyenne mondiale avec 2,35 décès pour mille habitants en 2 ans, pour une moyenne mondiale de **0,83 pour mille**.

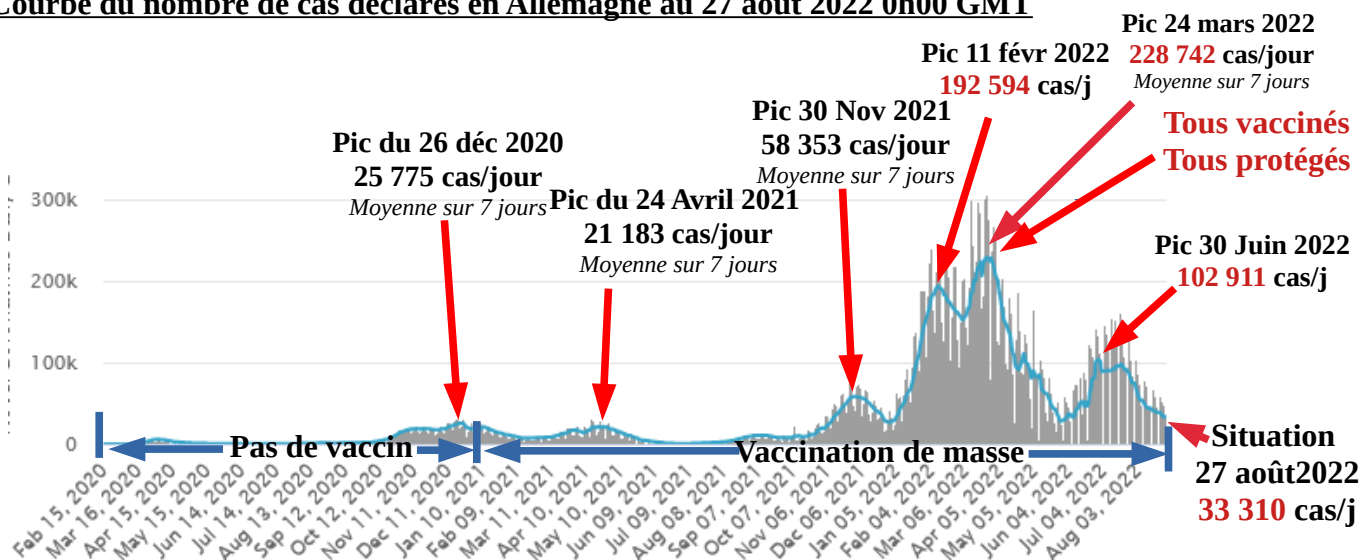
Pour le nombre des décès, la France reste à la quatrième place européenne (sur 48 pays ou territoires) derrière la Russie, le Royaume Uni et l'Italie. Merci aux autorités de santé et à l'exécutif qui ont interdit aux médecins de prescrire les traitements précoces efficaces, avec le consentement éclairé de leurs patients

15- La situation de l'Espagne, pays latin vacciné à 87%, ressemble à celle de la France. Le nombre des décès s'inscrit en forte baisse sur les 7 derniers jours (-31%). Le gouvernement espagnol a renoncé à toutes les mesures liberticides, jugées inefficaces et le pays s'en porte bien.

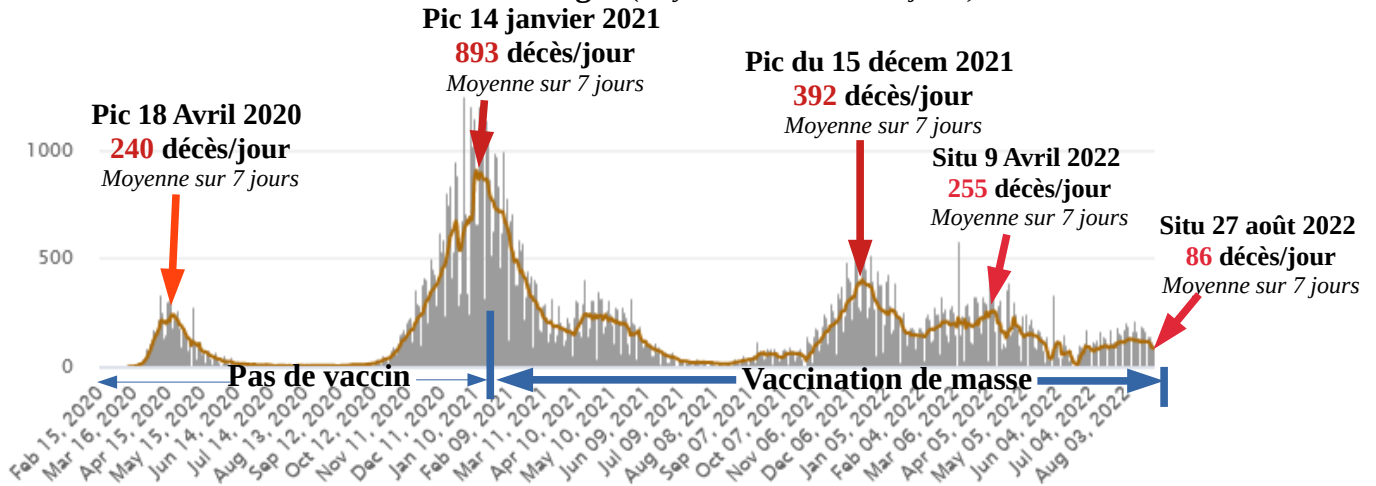


16- L'Allemagne : La situation s'y améliore à nouveau. Le nombre de cas hebdomadaires déclarés diminue (-15% en 1 sem), celui des décès diminue de 26% en 1 sem). L'Allemagne aurait vacciné à ce jour, 77,7% de sa population (dont 76% avec schéma vaccinal complet) 38% ayant été testés positifs et guéris de la maladie seraient immunisés naturellement. A la lecture des courbes ci après, chacun peut réaliser qu'en 2021 et 2022, la vaccination n'aura servi strictement à rien en Allemagne. L'évolution au 1^{er} trimestre 2022 nous répète que, comme partout ailleurs, c'est l'hiver qui tue. Et il n'existe pas de vaccin contre l'hiver.

Courbe du nombre de cas déclarés en Allemagne au 27 août 2022 0h00 GMT



Courbe des décès en Allemagne (moyenne sur 7 derniers jours)

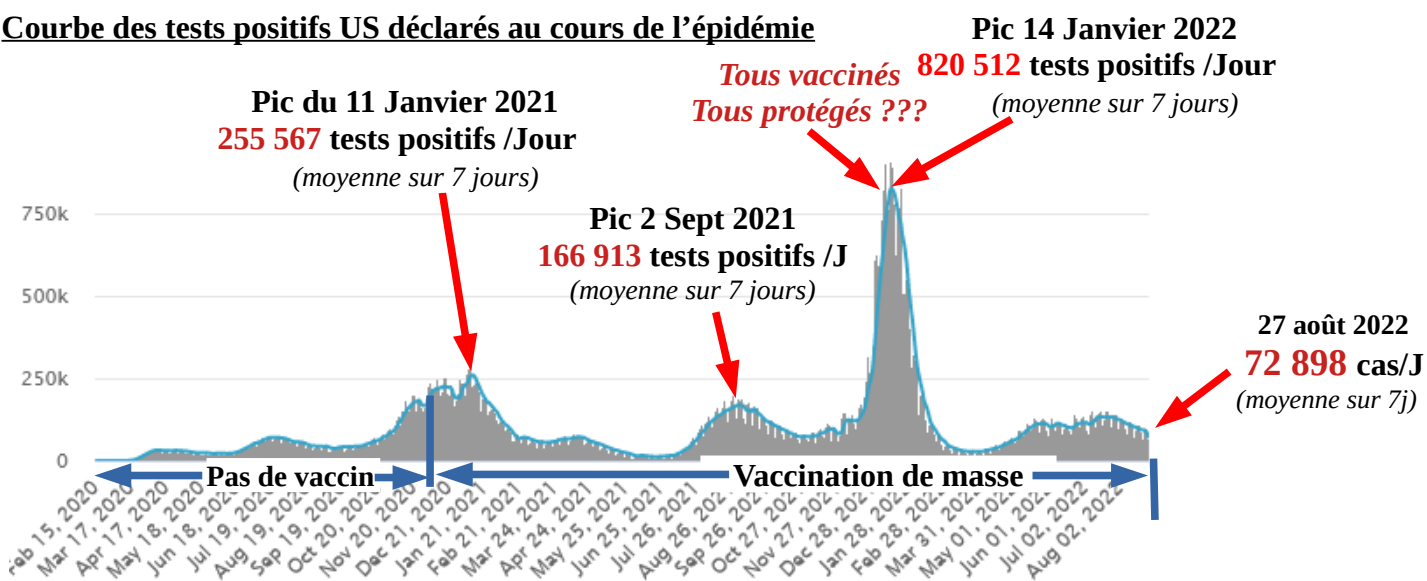


17- La Belgique : Avec un taux de mortalité de **2,78 décès par millier** d'habitant, la Belgique, siège des institutions européennes, pays de brassage et de passage, restera un pays «cluster».

2- L'Amérique septentrionale: Le nombre hebdomadaire de cas déclarés et de décès a explosé en Janvier aux USA, champions du monde de la malbouffe et de l'obésité, et dans le peloton de tête de la gestion calamiteuse du «tout vaccinal».

79 % des citoyens US auraient reçu une première dose de vaccin, 67,4% auraient reçu les deux. Si l'on en croit l'évolution de la vaccination sur les 8 dernières semaines, 11 % des américains ayant reçu la première dose répugnent à se faire injecter la seconde. Les citoyens US seraient donc plus vaccino-sceptiques que les français, ou peut être plus fermes dans leurs convictions. Il est vrai que toute la panoplie des mesures contraignantes appliquées en France n'a pas pu l'être aux USA pour des raisons constitutionnelles et dans ce pays, la Constitution est respectée ...

Courbe des tests positifs US déclarés au cours de l'épidémie



L'épidémie est loin d'être éradiquée aux USA. Bien pire que prévu avec un vaccin qui n'a rien réglé en 2021, le nombre des décès a passé le cap du million en mars 2022 ...

En 2020, année Covid gérée par l'administration Trump, le nombre des décès US avait été de 370 000 pour 20,5 millions de cas déclarés (sans les vaccins). Trump avait été lynché par la meute médiatique occidentale, contrôlée par l'état profond US et ses relais en UE, pour sa gestion jugée calamiteuse de l'épidémie. En 2021-2022, années Covid gérées par l'administration Biden, le nombre des décès US a très largement dépassé celui de 2020 pour s'établir à **1,069 million** de décès le 27 août 2022, donc + **190%** de décès pour la gestion Biden en 2021-22. Ce triste bilan est obtenu alors que près de **615 millions** de doses de vaccin ont déjà été injectées à la population US (334 Millions d'h) en 2021-22 par l'administration Biden

Le lecteur aurait-il entendu les médias critiquer Biden pour les résultats de sa gestion de l'épidémie bien plus désastreux que ceux de Trump ? Aurait-il entendu dire que l'efficacité du vaccin n'est pas du tout celle annoncée par Big Pharma ?

«*On peut débattre de tout sauf des chiffres*»: de tels résultats d'une campagne de vaccination de masse avec un vaccin vendu pour une efficacité de plus de 95% devrait interroger les responsables politiques du monde entier d'autant que les pays les moins vaccinés d'Asie et d'Afrique sont très loin d'afficher des résultats aussi calamiteux et que les personnes à risque sont beaucoup plus vaccinées que les autres ce qui devrait entraîner une baisse rapide (et non une augmentation) des décès, si les vaccins étaient efficaces.

Au **Canada**, la situation s'améliore. Le nombre des décès hebdomadaire a baissé de 21 % la semaine dernière. Le taux de mortalité Covid déclaré par les canadiens (**1,139/1000h**) reste inférieur de plus de moitié à celui de l'Europe (2,520/1000h) et des deux tiers à celui de son voisin US (**3,200/1000 h**).

3 – L'Asie.

Rapportée à la population, la mortalité y reste dérisoire, très inférieure à la moyenne mondiale. **La situation se détériore très progressivement, notamment en Inde, au Japon et en Corée du Sud. Mais les chiffres restent bas.** La semaine dernière, les pertes ont dépassés pour la première fois depuis Octobre dernier, celles du continent européen.

L'Asie de l'Est et du Sud-Est (*Chine, Japon, Vietnam, les deux Corées, Taïwan, Philippines, Indonésie, Laos, Cambodge, Malaisie, Birmanie ...*) reste donc toujours très peu touchée par la pandémie comparée au reste de l'Asie et du monde. La situation s'y améliore presque partout, à l'exception notable du Japon, de Taïwan et de la Corée du Sud qui compte à elle seule 61 % de tous les décès du continent asiatique la semaine dernière.

L'Indonésie, actuellement pays le plus touché d'Asie de l'Est, enregistre un taux de mortalité encore dérisoire de **0,563** décès/1 000 h (inférieur à la moyenne mondiale de 0,832). Le Japon,

pays qui souffre le plus en ce moment sur le continent asiatique, déclare un taux de mortalité de **0,309 décès** pour mille h (**38 770** décès de la Covid en 2 ans et huit mois pour 126 millions d'h).

En **Asie de l'Ouest, la situation s'améliore presque partout, sauf en Inde** qui a enregistré une légère hausse de la mortalité la semaine dernière et en Israël qui a enregistré une hausse de 52% de ses décès la semaine dernière. Pour l'Inde, **les pertes restent très limitées si on les rapporte au nombre d'habitants**. Le taux de mortalité Covid déclaré par l'Inde (**0,375** décès pour 1000 h) reste dérisoire comparé à la moyenne mondiale (0,832 /1000h) ou à celle de l'Europe (**2,52** pour 1000h).

S'agissant de l'Iran, ce pays est toujours un pays sous sanctions économiques «maximales» de la part des USA (au profit d'Israël) et enregistre le 3ème taux de mortalité le plus élevé d'Asie (**1,66** décès/mille h), derrière la Géorgie, et l'Arménie qui a cumulé la guerre et la Covid. A noter que les USA qui ont un urgent besoin de pétrole pourraient lever leurs sanctions pour avoir accès au pétrole iranien.

La contamination **a explosé en Janvier en Israël**, l'un des meilleurs élèves de la classe «tous vaccinés-tous protégés». **En six semaines**, du 14 décembre 2021 (595 cas/jour, *moyenne sur 7j*) au 23 janvier 2022 (72 913 cas/jour, *moyenne sur 7 jours*), **le nombre de contaminés a été multiplié par 122**. Le nombre de décès est passé de **1** décès/jour le 31 décembre 2021 à **73 décès/j** *moyenne sur 7 jours*, le 4 février 2022. **Pour le pays phare de l'expérimentation vaccinale, le résultat est tout simplement un immense fiasco**, quoi que puissent en dire les médias mainstream payés pour minimiser ou occulter l'échec. La situation s'est améliorée considérablement depuis le 4 février et depuis 6 semaines le nombre de décès déclarés Covid oscille entre 10 et 20 décès/J (*moyenne sur 7 jours*).

L'épidémie est donc loin d'avoir été éradiquée en Israël. Les hospitalisations d'aujourd'hui sont en majorité des double, triple ou quadruple vaccinés. On y est donc **très loin du retour à la vie d'avant promis il y a déjà 21 mois par les promoteurs du vaccin** même si Israël a renoncé à toutes les mesures liberticides qu'il avait adoptées.

Israël avait déclaré **3 325** décès en 2020, sans vaccin. Elle en était à 8 243 décès le 31 décembre 2021 soit $8\,243 - 3\,325 = 4\,918$ pour l'année 2021 **avec le vaccin**. L'année 2022 est bien partie pour être pire encore puisque Israël a déclaré **3 346 décès** pour les 8 premiers mois de l'année 2022, soit un total de 11 589 décès. Le vaccin et ses « booster ne sont donc pas aussi efficaces qu'annoncé par Big pharma, puisque la situation s'est encore détériorée dans les huit premiers mois de 2022, malgré la multiplication des injections vaccinales sur les personnes les plus fragiles On notera qu'Israël aura déclaré, avec une population vaccinée et boostée, plus de décès Covid en 8 mois de 2022 (3 346) que dans toute l'année 2020 sans vaccin (3 325).... Cherchez l'erreur.

La Palestine dont 34,56% seulement des habitants ont un schéma vaccinal complet déclare un taux de mortalité Covid de 1,007 pour mille habitant, inférieur de 25% à celui d'Israël (1,243 pour 1000h) , alors même que le taux de vaccination israélien est double de celui des palestiniens (72%) et que les israéliens ne vivent pas dans la même promiscuité que les palestiniens regroupés dans des zones « concentrationnaires ».

Cette mortalité asiatique, y compris celle de l'Inde et de l'Iran, reste aujourd'hui **très** inférieure à celle des continents américain et européen.

Tableau présentant la situation du 27 août 2022 des 20 pays d'Asie ayant dépassé les 10 600 décès (94 % des pertes en Asie)

	PAYS	Total Décès	Nb total de cas	Guéris	En cours de soin	État critique	Décès/millier d'h
	Total Asie	1 463 469	181 875 772	172 930 397	7 481 906	13 034	0,31
1	Inde	527 597	44 398 696	43 783 788	87 311	698	0,374
2	Indonésie	157 478	6 338 906	6 134 880	46 548	2 771	0,563
3	Iran	143 647	7 520 993	7 271 024	106 322	1 208	1,664
4	Turquie	100 400	16 671 848	N/A	N/A	975	1,164
5	Philippines	61 559	3 869 840	3 776 802	31 479	698	0,546
6	Vietnam	43 110	11 399 400	10 126 265	1 230 025	162	0,434
7	Japon	38 197	17 983 797	15 861 906	2 083 694	626	0,304
8	Malaisie	36 191	4 771 512	4 699 584	35 737	75	1,088
9	Thaïlande	32 169	4 643 012	4 592 664	18 179	1 496	0,458
10	Pakistan	30 569	1 567 893	1 528 145	9 179	122	0,133
11	Bangladesh	29 321	2 010 944	1 955 084	26 539	1 331	0,174
12	Corée du Sud	26 413	22 802 985	20 518 088	2 258 484	575	0,514
13	Irak	25 343	2 456 555	2 426 824	4 388	21	0,601
14	Myanmar	19 437	614 573	593 389	1 747		0,352
15	Géorgie	16 889	1 735 682	1 637 293	81 500		4,251
16	Sri Lanka	16 679	669 639	652 242	718		0,772
17	Jordanie	14 105	1 731 549	1 713 255	4 189	96	1,354
18	Kazakhstan	13 683	1 386 412	1 353 470	19 259	24	0,710
19	Népal	11 999	996 605	980 663	3 943		0,397
20	Israël	11 589	4 629 059	4 604 087	13 383	266	1,243
.... 29	Pour mémoire Chine	5 226	241 348	228 474	7 648	35	0,004
	27 autres pays	101 868	1 855	
	Total Asie 4 728 millions d'h	1 463 469	181 875 772	172 930 397	7 481 906	13 034	0,31
	Total Europe 753 millions d'h	1 899 912	220 836 122	214 168 373	4 767 837	9 339	2,52

4 – L'Amérique latine :

Avec près de **1,733 millions** de décès déclarés, l'Amérique latine n'est plus la région du monde la plus affectée par l'épidémie à ce jour, ni pour le taux de mortalité (remplacée par l'Amérique septentrionale, ni pour le nombre des décès (remplacée par l'Europe). **Sous continent le plus vacciné au monde**, l'Amérique latine a vu sa situation se détériorer très fortement en Janvier 2022 (été austral) puis s'améliorer tout aussi vite à partir de la 3ème semaine de février 2022.

En Amérique latine, les pertes humaines hebdomadaires déclarées sont en baisse depuis la dernière semaine de juillet à **2 251** décès déclarés, alors qu'une bonne partie du sous continent approche désormais du printemps austral. **L'Amérique latine n'aura donc pas passé un mauvais hiver**

Le **bilan brésilien reste le plus lourd avec 45% des pertes «latinos» de la semaine passée**. Le nombre des décès s'inscrit pourtant en légère baisse depuis le 16 juillet (à **139** décès/jour (*moyenne des 7 derniers j*)).

Les décès se concentrent dans **huit États** qui déclarent près de 94 % des décès et plus de 19 000 décès chacun. Les autres pays des Caraïbes et d'Amérique du Sud restent encore relativement épargnés par l'épidémie.

Au **Mexique**, le nombre hebdomadaire de décès est, lui aussi, en baisse depuis un mois (*encore - 5% la semaine dernière*).

Tableau présentant la situation du 27 août 2022 des huit pays d'Amérique latine ayant dépassé les 19 500 décès (94 % des pertes)

	PAYS	Total Décès	Nb total de cas	Guéris	En cours de soin	État critique	Décès/ millier d'h
	Total Amérique latine	1 732 944	77 270 777	73 317 604	2 220 231	15 664	2,61
1	Brésil	683 464	34 368 909	33 360 772	324 673	8 318	3,167
2	Mexique	329 289	7 001 590	6 243 992	428 309	4 798	2,498
3	Pérou	215 556	4 094 652	3 806 530	72 566	229	6,348
4	Colombie	141 519	6 299 595	6 122 457	35 619	342	2,719
5	Argentine	129 646	9 658 391	9 448 757	79 988	456	2,813
6	Chili	60 353	4 479 644	4 376 955	42 336	157	3,100
7	Équateur	35 830	993 858	946 622	11 406	759	1,967
8	Bolivie	22 186	1 098 027	1 021 544	54 297	220	1,847
	43 autres pays/ territoires	115 101	9 276 111	385
	Amérique latine 665 millions d'h	1 732 9442	77 270 777	73 317 604	2 220 231	15 664	2,61
	Total Europe 753 millions d'h	1 899 912	220 836 122	214 168 373	4 767 837	9 339	2,52

5 – L'Afrique, continent le moins vacciné, se porte toujours très bien (comparé au reste du monde):

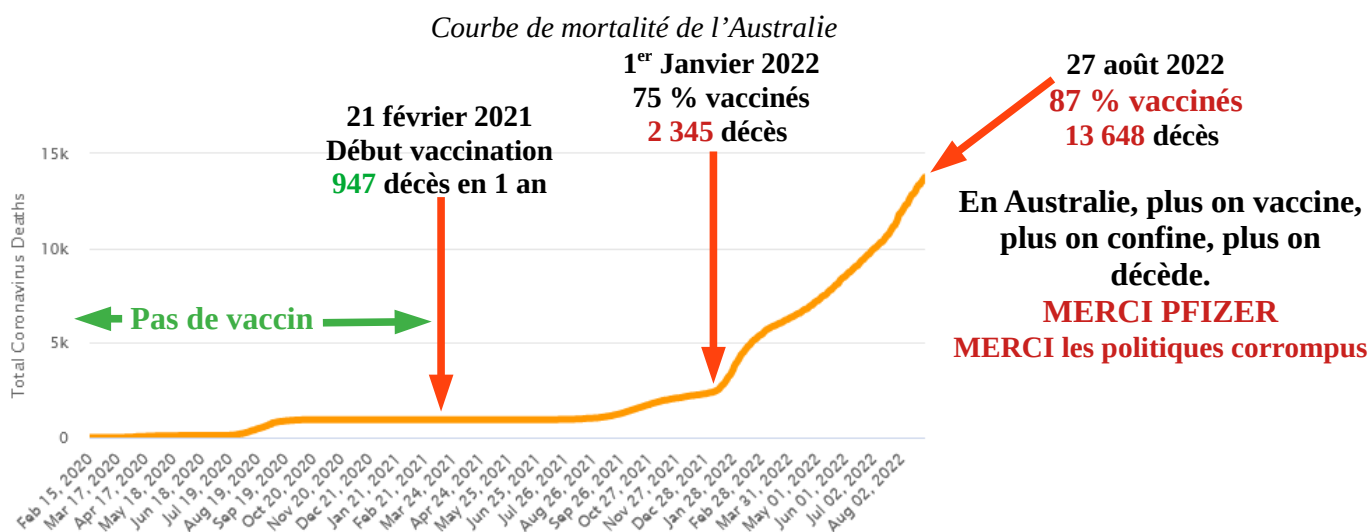
La mortalité liée au Covid y est toujours restée dérisoire. Elle est d'ailleurs **en baisse partout**. L'Afrique du Sud, sur le podium de la vaccination africaine, compte, à elle seule, 40% des décès du continent pour 4,3% de sa population ????? Elle a, il est vrai, renoncé à l'emploi de la chloroquine, pour privilégier le «tout vaccinal» ... **«Tous vaccinés, peu protégés ... ?????»**

Avec la Tunisie, l'Égypte, le Maroc, l'Éthiopie et l'Algérie, seuls autres pays d'Afrique à dépasser les **6 500** décès Covid déclarés depuis janvier 2020, elle regroupe **73 %** des décès africains de la Covid.

	PAYS	Total Décès	Nb total de testés positifs	Guéris	En cours de soin	État critique	Décès/mille h
	Total Afrique	257 354	12 601 342	11 934 894	409 094	1 030	0,18
1	Afrique du Sud	102 084	4 010 999	3 902 822	6 093	192	1,676
2	Tunisie	29 233	167	N/A	N/A	99	2,419
3	Égypte	24 613	515 645	442 182	48 850	122	0,231
4	Maroc	16 271	1 264 237	1 247 476	490	293	0,430
5	Éthiopie	7 571	493 132	471 510	14 051	13	0,063
6	Algérie	6 878	270 145	181 735	81 532	6	0,151
	52 autres pays ou territoires	70 704	6 047 017	258 078	305
	Total Afrique (1 404 M d'h)	257 354	12 601 342	11 934 894	409 094	1 030	0,18
	Total Europe 753 millions d'h	1 899 912	220 836 122	214 168 373	4 767 837	9 339	2,52

Le lecteur notera que, par une très curieuse coïncidence, les deux pays africains qui ont choisi une stratégie «à l'occidentale» de gestion de la crise sanitaire (rejet du traitement précoce à la chloroquine, stratégie du tout vaccinal): L'Afrique du Sud et la Tunisie, totalisent **51% des pertes africaines** alors qu'ils ne représentent que **5% de la population du continent ... (Sans commentaire)**

6 – L'Océanie: En Janvier 2022, la Covid-19 a explosé sur ce continent malgré un taux de vaccination de 66%. L'Australie qui ne compte que 62% de la population du continent Océanien, déclare 71,5% des pertes Covid en dépit des mesures liberticides les plus draconiennes au monde et un taux de vaccination de 86,5%, très supérieur à celui de ses voisins ??? On y cherche, en vain, le miracle vaccinal (*On peut débattre de tout, sauf des chiffres*). **Encore un État, proche de l'OTAN et des USA**, qui a voulu les imiter, sous l'amicale pression des lobbies pharmaceutiques US, et qui doit être doté d'hommes politiques et d'un «conseil scientifique» aussi corrompus et/ou incompetents que les nôtres.



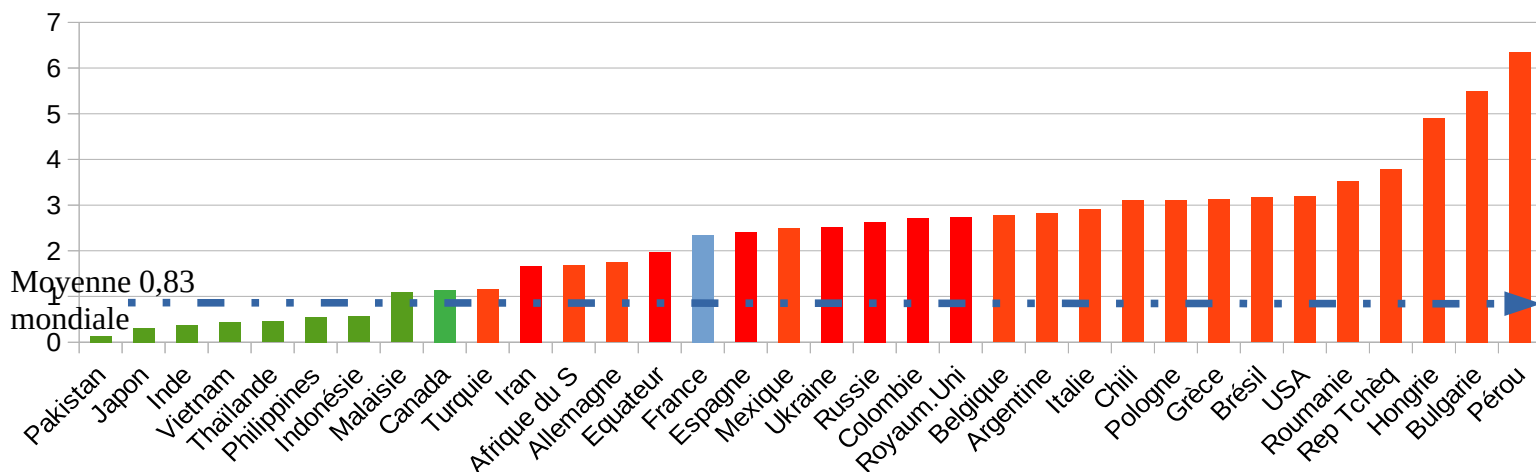
Sur 43,5 millions d'habitants, l'Océanie a déclaré, à ce jour, 12,076 millions de cas, dont **11,517 millions** dans les 8 premiers mois de 2022, en plein été austral ????? alors que la population du

continent est vaccinée à 65%. Curieusement, les pays les plus vaccinés du continent et qui ont été les plus confinés (Australie) sont ceux où l'on meurt le plus aujourd'hui. 11,826 millions d'habitants auraient déjà été guéris et 19 114 patients seraient décédés (dont 14 581 dans les 8 premiers mois de 2022). Bien étrange cette explosion du nombre de décès de 2022 alors même que ce continent, très largement vacciné, devrait être bien protégé des formes graves ...???? Le nombre de cas critiques est passé de 172 au 1^{er} Janvier à 152 au 27 août 2022. La situation s'améliore doucement.

Le continent océanien a déclaré 538 décès la semaine dernière. Il en déclarait 62 (six fois moins) en dernière semaine de décembre. Son taux de mortalité Covid de 0,43 décès pour mille habitants a dépassé celui de l'Afrique (0,18) et de l'Asie (0,31) en 2022. Il reste toutefois dérisoire (France: 2,35), et très inférieur au nombre de décès liés à la circulation routière sur le continent océanien.

*

Nombre de décès déclarés pour 1 000 habitants des 34 pays de la planète qui ont déclaré plus de 30 000 décès. La moyenne mondiale étant de 0,83 décès pour 1000 habitants, 999,17 habitants sur 1000 ont donc survécu à la Covid



Commentaires sur le tableau ci dessus :

1 – Douze pays de l'OTAN, dont les puissances majeures, se situent dans les 20 premières places de ce triste classement mondial, **alors même qu'ils sont parmi les plus vaccinés au monde.** Les autres pays membres de l'OTAN ne sont d'ailleurs pas très loin: Grande fragilité des populations âgées et en surpoids? Faillite des systèmes de santé ? inefficacité voire contreproductivité des vaccins ? Ou incompétence et corruption des gouvernances ? Quelles que soient les réponses à ces questions, elles n'augurent rien de bon en cas de conflit majeur impliquant tout ou partie de l'OTAN ... contre un adversaire potentiel eurasiatique (Chine, Russie, Iran) ...

Rappelons que les 30 pays de l'OTAN qui ont adopté la stratégie du «tout vaccinal», en parfaite imitation de leur suzerain états-unien, et sur l'amicale pression de leurs laboratoires pharmaceutiques, regroupent 955 millions d'habitants, soit 12% de la population mondiale. Ils ont déclaré un total de 2,5 millions de décès soit plus de 38,5% des pertes totales de la pandémie et un taux de mortalité de 2,62 décès pour 1000 habitants.

Le reste du monde, qui compte 7 milliards d'habitants a donc déclaré 3,985 millions de décès pour 88% de la population mondiale, soit un taux de mortalité de 0,57 pour 1000 habitants, plus de 4,6 fois inférieur à celui des pays de l'OTAN.

Dans la «guerre à la Covid 19», **la stratégie otanienne et mondialiste du «tout vaccinal» a donc été un échec puisque les pertes ont été «massives», comparées au reste du monde, sans préjuger, d'ailleurs, des pertes collatérales liées aux effets secondaires des vaccins.** L'avenir proche nous éclairera toujours plus sur les bilans comparés des différentes parties du monde «multipolaire» selon les stratégies appliquées. On peut débattre de tout sauf des chiffres, surtout lorsque le rapport est de 1 à 4,6

En raison des conséquences de l'affaiblissement économique de l'occident et des bascules de puissance en cours de réalisation, l'OTAN devra revoir sa politique d'ingérence tous azimuts et ses ambitions à la baisse, y compris en Ukraine Les retraits occidentaux d'Afghanistan et du Mali en 2021 en ont été les premiers signes tangibles... Il y aura d'autres reculs en 2022 ...

2 – Les donneurs de leçons anglo-saxons (USA, UK) et, à un moindre degré, l'Allemagne et la France, pays qui tiennent encore le haut du pavé dans les institutions internationales (OMS, ONU, FMI, Banque mondiale, UE, OTAN), sont désormais assez mal placés pour prodiguer leurs conseils, avec condescendance, au reste du monde, et pour ramener leur «science» à tout propos. Les pays du tiers monde ont observé avec intérêt la gestion «à l'occidentale» de la crise sanitaire, et celle de la crise ukrainienne. Ils sauront, au fil du temps, se rallier aux partenaires les plus fiables du moment accélérant ainsi le déclin en cours de ceux qui ont failli.

3 – Quant à l'Inde qui a fait l'objet de l'hystérie des médias «covidistes» en juin 2021, force est de reconnaître que, rapporté à sa population, son taux de mortalité déclaré depuis le début de l'épidémie reste encore près de 6 fois inférieur à celui de notre pays. Les États de la fédération indienne sont des États qui ont très majoritairement fait **le choix des traitements précoces efficaces et peu onéreux (ivermectine, chloroquine, azytromycine), choix que les pays occidentaux ont refusé de faire pour privilégier un vaccin qui est aujourd'hui en situation d'échec face aux nouveaux variants du virus en Israël, aux USA, au Royaume Uni, à Singapour, aux Émirats, en Australie et ailleurs**

4 – La Chine ne figure pas dans ce triste palmarès parce qu'elle n'a déclaré que 5 226 décès depuis début 2020, **aucun décès en 2021- et 590 décès en 2022.** On me rétorquera, bien sûr, le slogan habituel bien connu: «**La Chine ment**». Si c'était le cas, la vérité aurait forcément filtré via nos représentations diplomatiques, les nombreux binationaux vivant sur place, les espions occidentaux infiltrés, l'OMS, les ONGetc. L'économie chinoise ne tournerait pas à plein régime. Toute argumentation de mauvais perdant ne tient donc pas la route. Les occidentaux ne devraient-ils pas, pour une fois, faire preuve d'humilité et demander quelques conseils de nature sanitaire aux chinois ? Rappelons, pour la forme, que le vaccin n'est pas obligatoire en Chine, mais que les chinois confinent très vite et complètement les zones touchées par le virus.

Un tableau présente ci après les bilans du 27 août 2022 0h00 GMT des 61 pays ayant déclaré plus de 11 000 décès (95% des pertes)

	PAYS	Total Décès	Nb total de cas	Dernières 24h	Décès du jour	Guéris	En cours de soin	État critique	Décès/ millier d'h
	Monde	6,485,446	604,789,867	+689,295	+1 926	579,605,189	18,699,232	43,472	832.0
1	USA	1,068,843	95,970,007	+63,798	+312	91,419,363	3,481,801	3,992	3,200
2	Brésil	683,464	34,368,909	+18,270	+136	33,360,772	324,673	8,318	3,167
3	Inde	527,597	44,398,696	+9,520	+41	43,783,788	87,311	698	0,374
4	Russie	383,910	19,311,973	+46,452	+81	18,435,096	492,967	2,300	2,628
5	Mexique	329,289	7,001,590	+7,281	+64	6,243,992	428,309	4,798	2,498
6	Pérou	215,556	4,094,652	+3,286	+42	3,806,530	72,566	229	6,348
7	Royaume Uni	187,761	23,492,875			23,155,508	149,606	146	2,735
8	Italie	175,226	21,767,060	+21,995	+99	20,894,012	697,822	231	2,907
9	Indonésie	157,478	6,338,906	+4,549	+21	6,134,880	46,548	2,771	0,563
10	France	153,857	34,446,854	+18,116	+51	33,899,234	393,763	869	2,346
11	Allemagne	147,104	32,041,348	+33,226	+101	31,028,800	865,444	1,406	1,744
12	Iran	143,647	7,520,993	+2,019	+35	7,271,024	106,322	1,208	1,664
13	Colombie	141,519	6,299,595			6,122,457	35,619	342	2,719
14	Argentine	129,646	9,658,391			9,448,757	79,988	456	2,813
15	Pologne	117,007	6,162,662	+3,847	+40	5,335,964	709,691	2,782	3,099
16	Espagne	112,454	13,332,976	+3,064	+70	13,092,617	127,905	339	2,403
17	Ukraine	108,803	5,044,941			4,917,693	18,445	177	2,520
18	Afrique du Sud	102,084	4,010,999	+247		3,902,822	6,093	192	1,676
19	Turquie	100,400	16,671,848			N/A	N/A	975	1,164
20	Roumanie	66,612	3,206,185	+3,319	+16	3,077,731	61,842	245	3,513
21	Philippines	61,559	3,869,976	+2,986	+40	3,776,802	31,615	698	0,546
22	Chili	60,353	4,479,644	+8,526	+32	4,376,955	42,336	157	3,100
23	Hongrie	47,191	2,036,390			1,945,910	43,289	27	4,912
24	Canada	43,797	4,158,491	+3,270	+39	4,007,929	106,765	261	1,139
25	Vietnam	43,110	11,399,400	+3,195		10,126,265	1,230,025	162	0,434
26	Rép Tchèque	40,779	4,033,337	+1,607	+7	3,976,616	15,942	40	3,793
27	Japon	38,197	17,983,797	+227,139	+310	15,861,906	2,083,694	626	0,304
28	Bulgarie	37,584	1,239,382	+851	+6	1,189,121	12,677	55	5,498
29	Malaisie	36,191	4,771,512	+3,118	+6	4,699,584	35,737	75	1,088
30	Équateur	35,830	993,858			946,622	11,406	759	1,967
31	Belgique	32,496	4,477,770			4,376,426	68,848	71	2,778
32	Grèce	32,335	4,712,025			4,611,393	68,297	115	3,135
33	Thaïlande	32,169	4,643,012	+1,749	+28	4,592,664	18,179	1,496	0,458
34	Pakistan	30,569	1,567,893	+433	+6	1,528,145	9,179	122	0,133

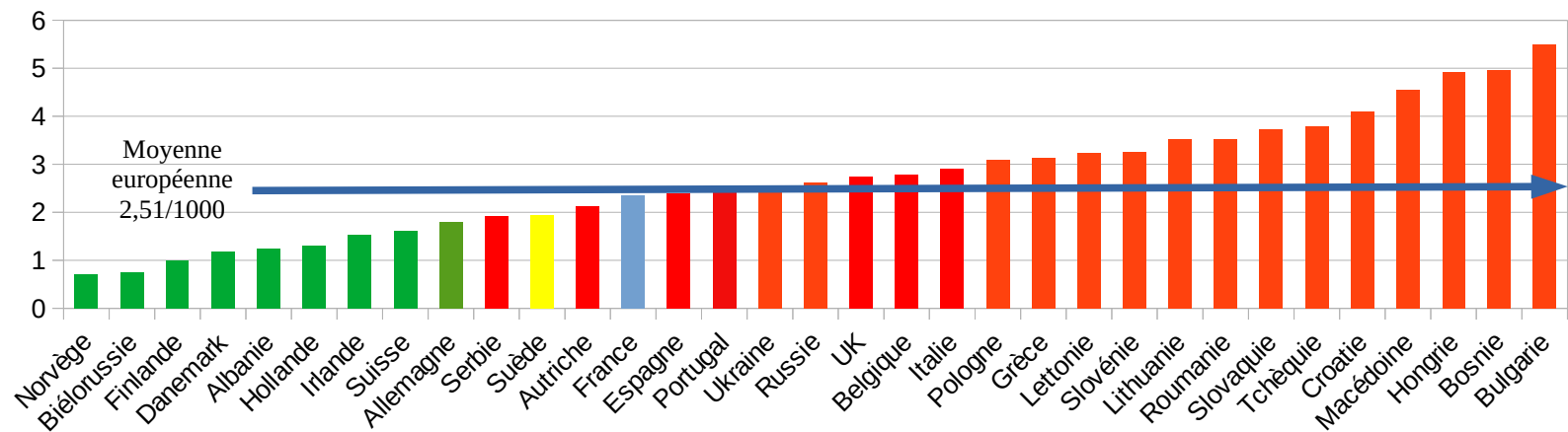
	PAYS	Total Décès	Nb total de cas	Dernières 24h	Décès du jour	Guéris	En cours de soin	État critique	Décès/millier d'h
35	Bangladesh	29,321	2,010,944	+196	+1	1,955,084	26,539	1,331	0,174
36	Tunisie	29,233	1,143,167	+374	+4	N/A	N/A	99	2,419
37	Corée du Sud	26,413	22,802,985	+101,064	+81	20,518,088	2,258,484	575	0,514
38	Irak	25,343	2,456,555			2,426,824	4,388	21	0,601
39	Portugal	24,813	5,409,185	+3,090	+3	5,310,642	73,730	61	2,449
40	Égypte	24,613	515,645			442,182	48,850	122	0,231
41	Pays Bas	22,594	8,381,009	+1,156	+2	8,301,805	56,610	43	1,312
42	Bolivie	22,186	1,098,027	+1,183	+3	1,021,544	54,297	220	1,847
43	Slovaquie	20,346	1,833,056	+365	+3	1,806,285	6,425	39	3,723
44	Suède	19,779	2,564,423			2,518,778	25,866	17	1,933
45	Paraguay	19,478	715,162			693,283	2,401	7	2,661
46	Myanmar	19,437	614,573			593,389	1,747		0,352
47	Guatemala	19,424	1,094,572	+2,027	+20	1,064,313	10,835	5	1,043
48	Autriche	19,390	4,886,600	+5,188	+6	4,797,769	69,441	80	2,127
49	Géorgie	16,889	1,735,682	+12,595	+6	1,637,293	81,500		4,251
50	Sri Lanka	16,679	669,639	+58	+4	652,242	718		0,772
51	Croatie	16,639	1,210,431	+851	+17	1,186,871	6,921	22	4,107
52	Serbie	16,616	2,265,924	+4,025	+23	2,154,340	94,968	34	1,918
53	Maroc	16,271	1,264,237	+37		1,247,476	490	293	0,430
54	Bosnie	16,026	395,086	+220	+5	N/A	N/A		4,951
55	Suisse	14,134	4,010,632			3,918,840	77,658	53	1,608
56	Jordanie	14,105	1,731,549			1,713,255	4,189	96	1,354
57	Kazakhstan	13,683	1,386,412	+664	+1	1,353,470	19,259	24	0,710
58	Australie	13,648	9,976,587	+13,372	+54	9,831,349	131,590	90	0,522
59	Népal	11,999	996,605	+163	+1	980,663	3,943		0,397
60	Moldavie	11,725	569,088			504,142	53,221	49	2,921
61	Israël	11,589	4,629,059	+968		4,604,087	13,383	266	1,243
...								
89	Chine	5,226	241,348	+312		228,474	7,648	35	0,004
	164 autres pays	343 430	109	2,752
	Total monde	6,485,446	604,789,867	+689,295	+1 926	579,605,189	18,699,232	43,472	0,832

Tableau de données concernant l'Europe (et l'UE) face à l'épidémie le 27 août 2022 0h00 GMT

Rappel: **taux de mortalité Covid mondial en 2,8 ans: 0,83 décès /mille h et européen: 2,52 décès/mille h**

UE et autres pays d'Europe	PAYS	Taux de mortalité/ millier d'h	Nb de décès et nb décès / millier d'h	
Hors UE jamais confinée 9,5 M d'h	Biélorussie (hors UE)	0,754	7 118 décès	0,754 décès/m d'h
Europe du Nord 17,5 M d'h	Islande Norvège (hors UE) Finlande Danemark	0,517 0,717 1,003 1,181	179 décès 3 953 5 577 6 893	16 602 décès 0,949 décès/m d'h
UE «germanophone» 92 M d'h	Allemagne Autriche	1,744 2,127	147 104 19 390	166 494 décès 1,810 décès/m d'h
UE «jamais confinée» 10,2 M d'h	Suède	1,933	19 779	1,933 décès/m d'h
12 pays ou territoires de l'UE DE L'OUEST 291 M d'h	Îles Anglo-normandes Pays Bas Irlande Suisse (hors UE) Luxembourg Andorre France Espagne Portugal Royaume Uni(ex UE) Belgique Italie	1,117 1,312 1,539 1,608 1,720 1,986 2,346 2,403 2,449 2,735 2,778 2,907	198 décès 22 594 7 780 14 134 1 114 154 153 857 112 454 24 813 187 761 32 496 175 226	732 581 décès 2,517 décès/md'h
UE de l'Est + autres pays de l'Est 223 Millions d'h	Serbie (hors UE) Russie (hors UE) Ukraine (hors UE) Moldavie (hors UE) Roumanie	1,918 2,628 2,520 2,921 3,513	16 616 383 910 108 803 11 725 66 612	587 666 décès 2,635 décès/m d'h
Pays Baltes 5,86 M d'h	Estonie Lettonie Lituanie	1,993 3,224 3,512	2 647 5 937 9 276	17 860 décès 3,048 décès/M d'h
UE de l'Est Groupe de Visegrad 64,3 M d'h	Pologne Slovaquie République Tchèque Hongrie	3,099 3,723 3,793 4,912	117 007 20 346 40 779 47 191	225 323 décès 3,504 décès /m. h
Europe du Sud-Est (Est de l'Italie) + autres pays du Sud 34 M d'h	Chypre (UE-Asie) Albanie (hors UE) Malte Grèce Slovénie Croatie Monténégro(hors UE) Macédoine (hors UE) Bosnie (hors UE) Bulgarie	0,939 1,247 1,799 3,135 3,356 4,107 4,409 4,547 4,951 5,498	1 152 décès 3 580 799 32 335 6 771 16 639 2 770 9 473 16 026 37 584	127 129 décès 3,739 décès/m d'h

**Nombre de décès Covid déclarés par millier d'habitants et depuis février 2020,
des 34 pays européens de plus de 1,5 million d'habitants affectés par l'épidémie (au 27 août 2022 0h00 GMT)**



*

Enfin, pour ceux qui s'intéressent aux résultats de la vaccination pour les pays de l'OTAN, voici un tableau d'évolution de la mortalité entre les années 2020 (sans vaccin) et 2021 -2022 (avec vaccin). Chacun pourra l'interpréter à sa manière ... en n'oubliant pas que, les personnes à risque ayant été vaccinées en priorité, les résultats sur **la baisse de la mortalité auraient dû se percevoir très vite au cours de l'année 2021..... ce qui n'a pas été le cas, bien au contraire.....**

Les quelques pays de l'OTAN qui ont enregistré moins de décès en 2021 qu'en 2020 sont parfois les pays qui avaient tellement mal démarré la gestion de la crise en 2020, qu'ils pouvaient difficilement faire pire en 2021 et 2022 (C'est incontestablement le cas du Royaume Uni, de la France, de la Belgique, de l'Espagne et de l'Italie).

Les pays sont classés par taux de mortalité du plus élevé au moins élevé
30 pays de l'OTAN : Résultats de la « Guerre à la Covid » par taux de mortalité avec stratégie du « tout vaccinal »

30 Pays de l'OTAN	Population en millions d'h	Taux de vaccination 31 dec 2021	Décès en 2020 (sans vaccin)	Décès en 2021 (avec vaccins)	Décès 8 mois 2022 (avec vaccins)	Total Décès Covid	Taux de mortalité pour 1000 h
Bulgarie	6,9	30 %	7 515	+ 23 440	+ 6 629	37 584	5,498
Hongrie	9,6	66 %	12 524	+ 26 662	+ 8 005	47 191	4,912
Macédoine	2,1	41 %	2 488	+ 5 472	+ 1 513	9 473	4,547
Monténégro	0,6	46 %	682	+ 1 729	+ 359	2 770	4,409
Croatie	4,1	57 %	3 920	+ 8 618	+ 4 101	16 639	4,107
Rép Tchèque	10,8	65 %	11 887	+ 24 389	+ 4 501	40 779	3,793
Slovaquie	5,5	52 %	2 138	+ 14 497	+ 3 711	20 346	3,723
Roumanie	19	42 %	17 744	+ 41 073	+ 7 795	66 612	3,513
Lituanie	2,7	72 %	1 746	+ 5 645	+ 1 885	9 276	3,512
Slovénie	2,1	61 %	2 697	+ 2 892	+ 1 182	6 771	3,256
Lettonie	1,9	72 %	635	+ 3 935	+ 1 367	5 937	3,224
États-Unis	334	77 %	365 527	+ 482 540	+ 220 776	1 068 843	3,200
Grèce	10,4	76 %	4 838	+ 15 942	+ 11 555	32 335	3,135
Pologne	37,8	60 %	28 556	+ 68 498	+ 19 953	117 007	3,099
Italie	60,5	84 %	73 105	+ 64 457	+ 37 664	175 226	2,907
Belgique	11,7	79 %	19 245	+ 9 063	+ 4 188	32 496	2,778
Royaume-Uni	68,5	77 %	75 833	+ 73 957	+ 37 971	187 761	2,735
Portugal	10,2	95 %	6 906	+ 12 049	+ 5 858	24 813	2,449
Espagne	46,8	88 %	50 837	+ 38 610	+ 22 997	112 454	2,403
France	67,5	81%	64 780	+ 58 961	+ 30 116	153 857	2,346
Estonie	1,4	65 %	229	+ 1 703	+ 715	2 647	1,993
Allemagne	84,2	76 %	34 313	+ 78 443	+ 34 348	147 104	1,744
Luxembourg	0,7	72%	498	+ 417	+ 199	1 114	1,720
Pays-Bas	17,2	78 %	11 529	+ 9 422	+ 1 643	22 594	1,312
Albanie	2,9	45%	1 181	+ 2 036	+ 363	3 580	1,247
Danemark	5,8	83 %	1 312	+ 1 955	+ 3 626	6 893	1,181
Turquie	85,8	68 %	20 881	+ 61 480	+ 18 039	100 400	1,164
Canada	38,3	86 %	15 428	+14 555	+ 13 814	43 797	1,139
Norvège	5,5	79 %	436	+ 883	+ 2 634	3 953	0,717
Islande	0,3	84 %	29	+ 8	+ 142	179	0,517
30 pays OTAN = Communauté internationale autoproclamée	954,8 millions d'h 12% des habitants de la planète	77 %	839 439	+ 1 153 331	+ 507 649 = 2 500 419	2,5 millions 38,55% des pertes de la planète	2,62 / 1000 h
Reste du monde = compte peu dans médias occidentaux	6 970 millions d'h 88% des habitants de la planète	61%	994 561	+ 2 465 669	+ 524 797 = 3 985 027	3,99 millions 61,45% des pertes de la planète	0,57 / 1000 h

Commentaires sur le tableau ci dessus :

1 – Comme ils le font en toutes occasions et dans tous les domaines, les pays de l'OTAN ont imité leur chef de meute US et se sont lancés dans une politique d'expérimentation vaccinale de masse. Agissant « au nom » du principe de précaution, mais sans respecter les principes de précaution élémentaires dans l'élaboration et l'administration d'un vaccin, et refusant d'assumer leurs responsabilités en cas d'échec et d'effets secondaires graves, ils ont utilisé des mesures de coercition et construit des narratifs mensongers pour « vendre » leur produit expérimental à des clientèles captives et à des populations trop crédules afin de « faire de l'argent ».

2 – Après avoir pris le recul nécessaire pour apprécier les résultats, on ne peut que constater que **cette expérimentation est un échec**. En effet, elle n'a permis nulle part de contrôler l'épidémie et même de limiter la mortalité des plus âgés et des plus fragiles. Les exemples abondent de pays hyper-vaccinés qui ont vu leur mortalité exploser en début de 2022.

3 – **Au cours des 8 premiers mois de 2022**, alors que les otaniens continuent d'essayer de vendre leurs « boosters » à des populations de plus en plus sceptiques et réticentes à enchaîner les doses, tous les 4 mois, jusqu'à la fin des temps, sans aucun résultat probant, les pays de l'OTAN (12 % de la population mondiale, plus vaccinés que les autres, ont enregistré, à eux seuls, presque autant de pertes (507 649 décès) que le reste du monde (88 % de la population mondiale) qui en a compté 524 597. Il y a là un constat sur lequel il faut s'interroger. Les déco(nn)eurs du Monde ou de Libération vont nous expliquer que c'est parce que nous sommes plus âgés et plus en surpoid que les autres, que nous mourrons 4,6 fois plus de la Covid que les autres. Nous le savions déjà. **Mais où est donc le miracle vaccinal annoncé ?**

4 – Jamais dans l'histoire de la vaccination, l'injection d'un produit expérimental n'a donné des résultats aussi peu probants. Il est stupéfiant de voir certains pays, occidentaux pour la plupart, mais pas tous heureusement, persister dans l'erreur et refuser d'admettre qu'ils ont été trop vite en besogne.

La simple comparaison des chiffres devrait éclairer les élites otaniennes. Comme elles nous l'ont répété quotidiennement pendant des mois: On peut débattre de tout, sauf des chiffres.

5 – Il faudra bien un jour se pencher sur les effets secondaires avec précision et exhaustivité : leur nombre et leur gravité. Cela viendra encore alourdir le bilan des laboratoires pharmaceutiques et des politiques qui les ont suivi aveuglément.