

## Rapport trimestriel de situation Covid planétaire du Samedi 1<sup>er</sup> avril 2023 0h00 GMT

**Avant propos: «On peut débattre de tout, sauf des chiffres»** (lorsqu'ils ne sont pas mensongers, bien sûr). Propagande gouvernementale reprise inlassablement en Octobre et Novembre 2021 par la «meute» des médias mainstream français... et abandonnée depuis parce que les chiffres deviennent dérangeants .....

Il convient donc de faire parler les chiffres déclarés par les États eux-mêmes.

Année	VACCINS	Nombre de tests positifs Covid déclarés	Nombre de décès Covid déclarés
2020	Quelques millions en Décembre	84,3 millions	1,83 millions
<b>2021</b>	9,2 milliards de doses	<b>204 millions</b>	<b>3,62 millions</b>
<b>2022</b>	3,9 milliards de doses	<b>376,5 millions</b>	<b>1,24 million</b>
<b>1<sup>er</sup> trimestre 2023</b>	0,24 milliards de doses	19,2 millions	<b>0,14 million</b>
TOTAL Pandémie 2020 + 2021+2022 + 1er trim 2023	<b>13,34 milliards de doses</b>	<b>684 Millions</b>	<b>6,83 millions</b>

### Remarques sur le tableau ci dessus:

Avec près de 376,5 millions de tests positifs déclarés en 2022 dans une population mondiale de 8 milliards d'habitants qui avait déjà reçu 9,2 milliards de doses de vaccin en 2021, on réalise que **la contamination n'a jamais été réduite par le vaccin, bien au contraire**, puisqu'elle a été **4,5 fois plus importante en 2022 sur des populations vaccinées qu'en 2020 sans vaccin**. Qui ne connaît pas parmi ses proches des gens double ou triple vaccinés qui ont attrapé le Covid en 2022 ?

Le slogan **«Tous vaccinés, tous protégés»** était donc **un énorme mensonge** répété ad nauseam par les pseudo-scientifiques, les politiques et leurs relais médiatiques.

**La grande majorité des contaminations et des décès des années 2022 et 2023 l'a été dans des pays très vaccinés d'Europe et d'Amérique du Nord** (Voir les détails dans les tableaux qui suivront). L'Europe est d'ailleurs restée l'épicentre de l'épidémie depuis dix huit mois, sans discontinuer, ce qui est la preuve que la stratégie du tout vaccinal n'y a jamais fonctionné. Elle ne compte que 9,5% de la population mondiale mais déclare encore sur les quinze derniers jours, près de 40% des tests positifs et plus de 42% des décès enregistrés sur la planète. **C'est un fait difficilement contestable, même par les «déconneurs» du Monde ou de Libération qui ont réponse à tout.**

### **Où est passé le miracle vaccinal en Europe ?** Cherchez l'erreur .

Avec le variant Omicron (et ses sous-variants BA) très contagieux mais **très peu létaux**, surtout et y compris dans les pays peu vaccinés d'Afrique ou d'Asie, le nombre de nouveaux cas quotidiens déclarés sur la planète (pour la plupart Omicron) a été multiplié par 6 entre le 1<sup>er</sup> décembre 2021 et le 25 janvier 2022 (**3,4 millions de cas/j**). Il a ensuite été divisé par plus de 42 pour s'établir aujourd'hui à **80 000 tests positifs /jour, (moyenne sur 7 jours.)** au 1er avril 2023 0h00 GMT. Autant dire que la pandémie est quasiment terminée.

Alors que le nombre de décès sur une population pourtant très vaccinée a culminé à 74 000 décès/semaine dans la 2<sup>ème</sup> semaine de février 2022, il est désormais inférieur à 5 000 décès dans la dernière semaine de mars 2023, soit une division par quinze de la mortalité hebdomadaire. La Covid est donc devenue une maladie respiratoire moins létale que la grippe saisonnière.

Malgré une vaccination de masse menée tambours battants depuis début décembre 2020, l'épidémie aura été **deux fois plus meurtrière en 2021 qu'en 2020** (contamination et nombre de décès) sur l'ensemble de la planète. **La vaccination n'a donc pas fait reculer l'épidémie** partout où elle a été appliquée en 2021. **Pour 2022, les chiffres de contamination ont été bien pire (multiplication par 4,5) et la mortalité, à peine meilleure, qu'en 2020, sans vaccin.** Pour 2023, les pays en développement les moins vaccinés d'Afrique et d'Asie se sortent beaucoup plus vite de l'épidémie que les pays développés les plus vaccinés: **c'est un fait.**

Alors même que l'efficacité du virus et de ses variants s'atténue avec le temps et que de nouveaux traitements précoces efficaces ont été découverts, la létalité de cette épidémie aurait dû reculer nettement avec l'apport de **13,36** milliards d'injections vaccinales pour une population de 8 milliards d'habitants; injections vaccinales «vendues» par Big Pharma pour une efficacité de 90 à 95% sur les formes graves. **Ca n'a manifestement pas été le cas au cours de l'année 2021 et le recul a été faible en 2022. En 2023, l'épidémie semble toutefois s'éteindre progressivement et surtout naturellement.**

C'est probablement la raison pour laquelle l'immense majorité de la population mondiale a désormais renoncé aux rappels de vaccination, les fameux « boosters », malgré les recommandations persistantes dans certains pays, dont la France. A deux injections annuelles recommandées, le nombre de 9,1 milliards d'injections de l'année 2021 aurait dû se maintenir en 2022 et en 2023. Or, il est tombé à 3,9 milliards en 2022 et ne devrait pas dépasser 1 milliard en 2023 puisqu'il n'y a eu que 240 millions de doses injectées au 1<sup>er</sup> trimestre 2023 sur la planète. On notera avec intérêt que la mortalité a nettement diminué en 2023, alors même que les populations ont renoncé d'elles-mêmes aux recommandations gouvernementales d'un booster tous les six mois.

Comme toutes les autres épidémies avant elle, nouveaux variants ou pas, l'épidémie Covid-19 finit enfin par régresser **naturellement** sous l'effet de plusieurs facteurs :

- La prolifération des variants rend chacun d'entre eux moins léthal au fil du temps. C'est le cas du Omicron et de ses derniers sous-variants.
- Le réservoir de personnes fragiles et atteintes de comorbidité, donc susceptibles de faire des formes graves de la Covid s'est progressivement « vidé » par décès des plus fragiles. On ne meurt pas deux fois.
- Dans de nombreux pays, une meilleure prise en charge des patients et l'apparition et l'application de nouveaux traitements précoces pour les personnes atteintes de la Covid ont réduit considérablement la mortalité liée à ce virus.
- L'immunisation naturelle d'une partie croissante de la population mondiale qui, testée ou non, a contracté la maladie et en a guéri, devrait également contribuer à la baisse de la létalité. A cet égard, **le variant Omicron et ses sous-variants, très contagieux mais très peu létaux, ont joué le rôle de véritables vaccins naturels** pour ceux qui ont contracté la maladie, sans être porteurs de multiples facteurs de co-morbidité.

Notons qu'avec la guerre en Ukraine qui impacte la planète entière, **les médias ont un nouvel os à ronger.** Les grands titres de l'actualité s'en trouvent considérablement changés mais les médias et les politiques continuent à **surfer sur la peur et à manipuler l'opinion** sur ce nouveau sujet. C'est d'ailleurs le rôle qui leur est attribué, dans tous les pays du monde, dans le cadre de leur participation à « la guerre de l'information ».

En France, la campagne présidentielle de 2022 a été largement occultée, elle aussi, par la crise ukrainienne, dont les conséquences risquent fort d'impacter nos vies beaucoup plus que la Covid 19, surtout si la gestion de cette crise est aussi maladroite et contre-productive que celle de la Covid-19, tant au niveau national qu'européen ou otanien, ce qui semble être le cas.

Vouloir régler les problèmes qui vont se poser en empruntant toujours plus d'argent, en vivant à crédit, en «sanctionnant» toujours plus ceux qui ne partagent pas le narratif dominant, sans prendre en compte les effets boomerang, ne sont pas des stratégies efficaces et durables, tant pour la crise sanitaire que pour la crise ukrainienne. L'explosion de la dette aura forcément une limite ... et ne pourra qu'**accélérer le déclasserement de certains pays, dont le notre, déjà en cours et bien avancé.**

Pour en revenir à la Covid-19, les données présentées par différents pays (UK, France, Israël, Italie) montrent que seulement 12% environ des décès attribués à la Covid peuvent être attribués uniquement à la Covid et de manière certaine. **88% des décès auraient donc pu être attribués à l'une ou l'autre des multiples comorbidités** dont souffraient les patients décédés. Autrement dit, le nombre de 6,83 millions de décès sur trois ans est certainement surévalué, et pas qu'un peu. Il pourrait fort bien être de l'ordre de 1 millions qui, répartis sur trois ans, deviendrait un nombre dérisoire au niveau planétaire. **De là à dire que cette «pandémie» a été plus médiatique et politique que réelle, il n'y a qu'un pas que je n'hésite plus à franchir .....**

\*

## Vidéos et documents « alternatifs » et intéressants sur la vaccination et la gestion de la crise sanitaires

### **1 – Sur la désinformation politique et médiatique qui a fortement marqué la gestion de l'épidémie dans le monde et en France.**

Le scandale dit : « Lockdown Files » révélé par le Daily Telegraph au Royaume Uni et repris, brièvement hélas, par les médias du monde entier, ont clairement montré que **l'incompétence de la classe dirigeante britannique a été à l'origine d'un autoritarisme sanitaire contre-productif.**

<https://www.google.com/search?client=firefox-b-d&q=Les+Lockdown+files>

<https://www.contrepoints.org/2023/03/08/451935-lockdown-files-lincompetence-a-lorigine-de-lautoritarisme-sanitaire>

Bien sûr, ce constat n'est pas applicable à la France dont les dirigeants, infiniment plus malins que leurs homologues britanniques, ont eu le bon goût et la bonne fortune de ne pas se faire prendre, jusqu'à présent, les doigts dans la confiture.

### **2 – Les effets secondaires des vaccins.**

Intervenant au parlement britannique dans une salle désertée par son auditoire que le sujet du jour, les effets secondaires des vaccins, n'intéressait pas, un député démontre, données officielles à l'appui, que les effets nocifs des vaccins l'emportent sur les bienfaits dans toutes les classes d'âge, au Royaume Uni. Il demande d'arrêter le massacre.

[https://www.youtube.com/watch?v=JvSHD\\_n3Lyg](https://www.youtube.com/watch?v=JvSHD_n3Lyg)

Un article de France soir du 9 janvier 2023 révèle et commente **une étude prospective** dont les résultats ont été présentés le 24 octobre 2022 à la Société européenne de cardiologie.

<https://www.francesoir.fr/societe-sante/covid-19-etude-prospective-augmentation-800-myocardites-vaccin>

### **3 – Réintégration des personnels suspendus non injectés :**

[https://www.liberation.fr/societe/sante/covid-19-la-haute-autorite-de-sante-recommande-de-lever-lobligation-vaccinale-des-soignants-20230330\\_NIVXOTNUQ5C3VGIAFQEHWZZCWM/](https://www.liberation.fr/societe/sante/covid-19-la-haute-autorite-de-sante-recommande-de-lever-lobligation-vaccinale-des-soignants-20230330_NIVXOTNUQ5C3VGIAFQEHWZZCWM/)

#### 4 - Sur les vaccins en général:

<https://www.francesoir.fr/opinions/moins-de-la-moitie-de-la-population-francaise-recu-une-injection-contre-la-covid-19-en>

\*

#### Quels sont, jusqu'à présent, les résultats planétaires de l'expérimentation vaccinale de masse ?

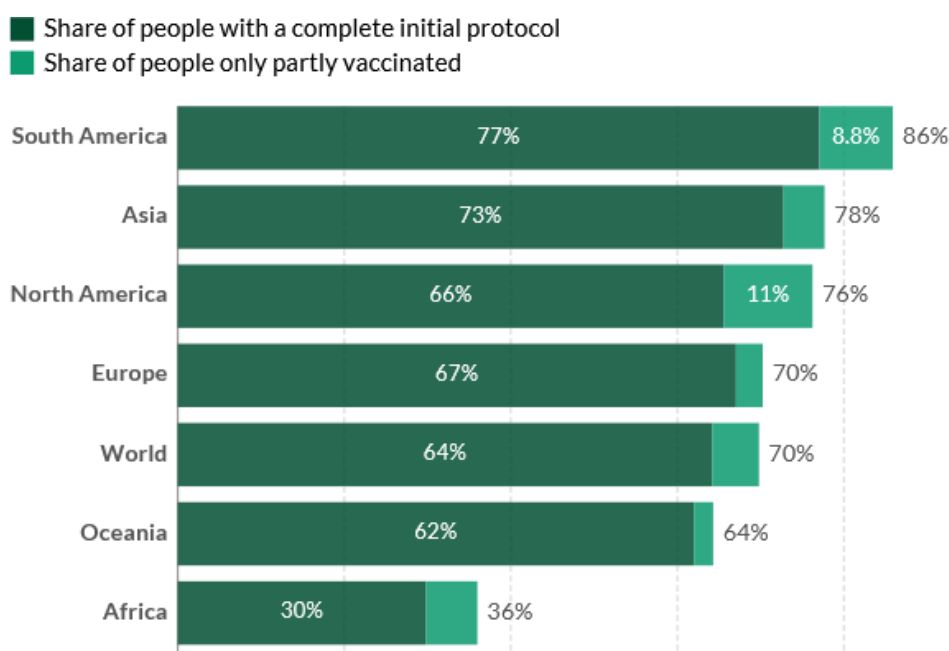
Source : Our World in Data: <https://ourworldindata.org/covid-vaccinations>

**69,8% de la population mondiale aurait reçu au moins une dose d'un vaccin COVID-19 et 64% seulement seraient complètement vaccinés, représentant 5,1 milliards d'h.**

13,36 milliards de doses auraient été administrées dans le monde (dont 9,2 milliards en 2021, 3,9 milliards en 2022 et seulement 0,26 milliard au 1<sup>er</sup> trimestre 2023) . Cette évolution entre 2021 et 2023 montre clairement que les populations vaccinées refusent désormais massivement les deux « boosters » annuels qui leurs sont proposés pour conserver leur immunité «présumée». 600 000 doses seraient encore injectées chaque jour, en utilisant trop souvent des mesures coercitives, dans certains pays occidentaux notamment, qui voudraient se poser en modèle pour le reste du monde en accumulant les doses, alors qu'ils on failli depuis le début dans la gestion de l'épidémie, en multipliant les erreurs d'appréciation.

**28,5% seulement des habitants des pays à faible revenu, donc moins solvables, auraient reçu au moins une dose. Ils ne s'en portent pas plus mal, bien au contraire.** Ce simple constat montre, s'il en était besoin, que la vaccination était, avant tout, une affaire de gros sous pour Big Pharma et ses relais corrompus et que les riches populations de la région Nord Atlantique intéressaient bien davantage l'OMS et les laboratoires pharmaceutiques que les population les plus pauvres d'Afrique ou d'Asie.

Extrait d'un point de situation vaccinal planétaire au 1<sup>er</sup> avril 2023 0h00 GMT



A l'échelle planétaire, il y aura eu **deux fois plus de décès Covid en 2021 avec le vaccin** qu'en 2020 sans vaccin, **alors même qu'il y a un consensus scientifique pour admettre que le variant delta a été moins létal que ses prédécesseurs**. Toutefois la Covid 19 semble désormais en extinction naturelle un peu partout, sans qu'on puisse attribuer cette amélioration au vaccin puisque **les pays les plus vaccinés sont ceux où l'épidémie a reculé et recule toujours le moins vite (USA, Allemagne, Royaume Uni, Australie, ....etc) et que la mortalité de 2022 avec vaccin aura été supérieure à celle de 2020 sans vaccin dans de nombreux pays très vaccinés. (Croatie, Slovaquie, Grèce, Allemagne, Australie, Singapour, Israël, Islande, Norvège, Danemark, Finlande, Lettonie, Estonie, Lituanie, Portugal, Taïwan, Corée du Sud, Japon ...etc)**. Il semble bien que le dernier variant Omicron, très contagieux mais très peu létal ait été, depuis le début de 2022, le **vaccin naturel attendu**.

On me rétorquera que la situation serait bien pire si l'on avait adopté d'autres stratégies de lutte contre la pandémie. **C'est une affirmation commode et gratuite qui est, malheureusement, démentie par les faits** («On peut débattre de tout sauf des chiffres» nous ont répété inlassablement les médias, relayant le discours du gouvernement français.) Eh bien re-parlons chiffres!

Continent ou Sous continent	Nb décès de 2020 sans vaccin	décès 2021 avec vaccin	décès 2022 avec vaccin	Décès 1er Trim 2023 avec vaccin	% de vaccinés au 31/03/ 2023	Evolution de la mortalité Covid en 2021 avec vaccin	Taux de mortalité Covid /1000 h de 2020 à 2023
<b>Amérique septentrionale</b>	<b>372 000</b>	<b>505 000</b>	<b>291 000</b>	<b>39 000</b>	<b>76%</b>	<b>+ 36%</b>	<b>3,21</b>
<b>Europe</b>	<b>547 000</b>	<b>980 500</b>	<b>454 000</b>	<b>49 500</b>	<b>70%</b>	<b>+ 79%</b>	<b>2,68</b>
<b>Amérique latine</b>	<b>509 000</b>	<b>1 051 000</b>	<b>194 000</b>	<b>13 600</b>	<b>86%</b>	<b>+ 107%</b>	<b>2,64</b>
<b>Océanie</b>	<b>1 059</b>	<b>3 444</b>	<b>18 850</b>	<b>3 350</b>	<b>64%</b>	<b>+ 225%</b>	<b>0,61</b>
<b>Asie</b>	<b>338 000</b>	<b>917 000</b>	<b>257 500</b>	<b>28 181</b>	<b>78%</b>	<b>+171%</b>	<b>0,32</b>
<b>Afrique</b>	<b>66 200</b>	<b>162 800</b>	<b>29 350</b>	<b>313</b>	<b>36%</b>	<b>+ 146 %</b>	<b>0,18</b>
<b>Total monde</b>	<b>1 834 000</b>	<b>3619 000</b>	<b>1244 700</b>	<b>133 944</b>	<b>70%</b>	<b>+ 97 %</b>	<b>0,88</b>

Continentes les plus vaccinés au monde

Continentes les moins vaccinés au monde

**Observations :** 1 – Au fil des années, **il n'y a aucune corrélation entre le taux de vaccination et le taux de mortalité des différents continents**. 2 à 2,5 fois moins vaccinée que l'Amérique latine, ou que l'Europe, l'Afrique déclare un taux de mortalité plus de **15 fois moindre**. Il est vrai que les traitements à la chloroquine ou à l'ivermectine y ont été pratiqués presque partout. C'est un constat observationnel irréfutable, réalisé à posteriori sur la base de chiffres officiels, « dont on ne peut débattre. »

2 – Alors que les habitants de la planète sont de plus en plus vaccinés, la mortalité déclarée Covid de 2022 est restée forte avec un virus pourtant beaucoup moins létal. Exemples ? L'Océanie, vaccinée à 64%, a déclaré **4 fois plus de décès en 2022 que les nombres cumulés des deux années 2020 et 2021** et compte **18 fois plus de décès Covid en 2022 que durant toute l'année 2020, sans vaccin**. Au 1er trimestre 2023, l'Océanie déclare déjà 3 fois plus de décès que durant toute l'année 2020 sans vaccin.

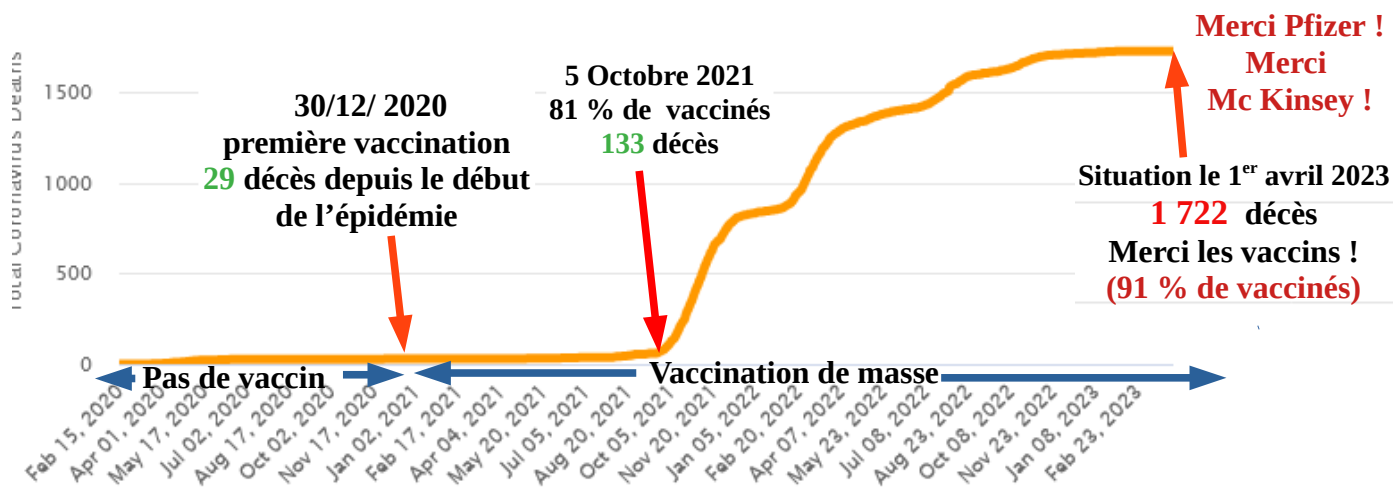
L'Europe, vaccinée à 70% est restée en 2022, a un taux de mortalité à peine inférieur à celui de l'année 2020 (sans vaccin) avec un variant Omicron beaucoup moins létal. Ou est donc passé le miracle vaccinal annoncé à 95% d'efficacité sur les formes graves. Même les plus cons des citoyens du monde commencent à s'apercevoir qu'ils ont été dupés par la propagande politique et médiatique et à réagir en refusant massivement les « boosters » qui ne boostent rien d'autre que les finances de Big Pharma.

3 – En Suède, aucune des prédictions apocalyptiques des experts autoproclamés ne s’est réalisée : 96 000 décès en **un seul mois** prévus par les « experts » en mars 2020 ? Dans la vraie vie: **23 823** décès en plus de **trois ans** bilan réalisé **sans aucune des mesures folles que la France a connues**. La Suède, plus âgée et **moins vaccinée** que la France, a un taux de mortalité de 15% inférieur à la moyenne européenne ..... Eh ! les médias mainstream ... Quelle est la valeur des prédictions scientifiques de monsieur Ferguson ? Pouvez vous rappeler cela de temps à autre à votre lectorat ou à votre audience ? Et vous excuser ?

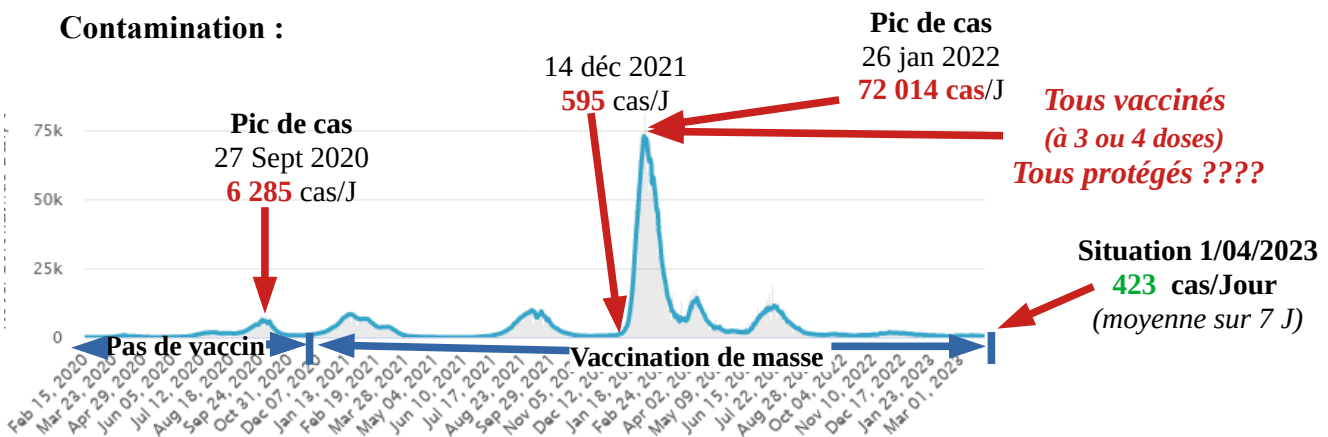
4 – En Islande, en Israël, au Japon, à Taïwan, au Royaume Uni, en Allemagne, aux États-Unis, aux Pays baltes à Singapour, en Australie (...etc) pays supposés être parmi les plus immunisés ou protégés au monde par le vaccin (entre 72 % et 95%) ou par la guérison de la maladie, la contamination et/ou la mortalité ont été plus élevées, en moyenne en 2022, que dans les années précédentes, y compris **parmi les doubles ou triples vaccinés (voire, en Israël, parmi les vaccinés à quatre ou cinq doses)**. Ainsi, à Singapour (6 millions d’habitants vaccinés à 91%), la mortalité a augmenté très fortement sur les quinze derniers mois montrant **la totale inefficacité vaccinale**.

**D’octobre 2021 à mars 2023, le nombre des décès des Singapouriens, parmi les plus vaccinés au monde, a été multiplié par onze, comparé aux pertes cumulées des années 2020 et 2021 et par 60 comparée aux pertes de l’année 2020 sans vaccin ..... ?????????**

**Situation de la mortalité Covid à Singapour aujourd’hui vaccinée à 91%: « On peut débattre de tout sauf des chiffres » « tous vaccinés, tous protégés » qu’ils disaient sur toutes les télés françaises**

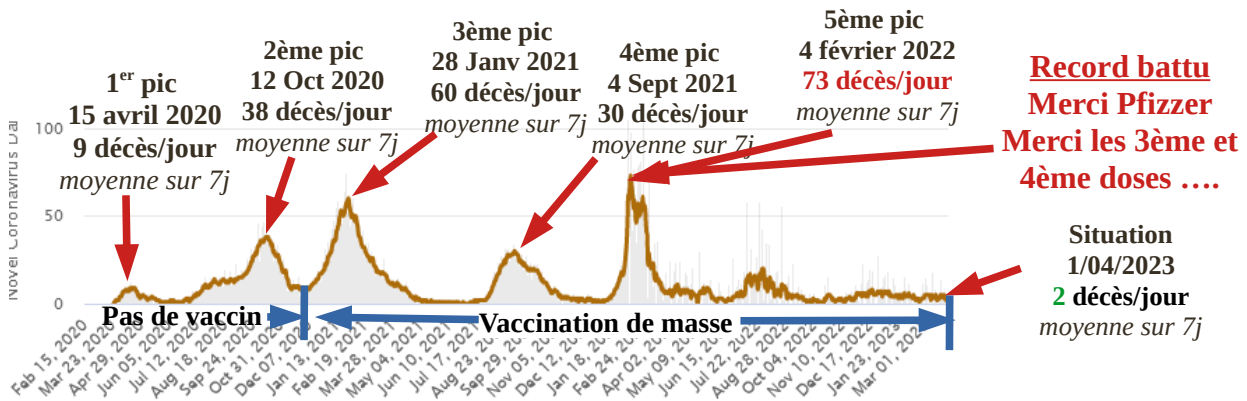


**En Israël, la contamination et les décès ont explosé en janvier 2022.** Entre le 14 décembre 2021 et le 26 janvier 2022, le nombre de nouveaux cas est passé de **595** à **72 014** / jour (Moyenne sur 7 jours) soit une multiplication par **121** en 6 semaines sur une population déjà très vaccinée.





Entre le 30 décembre 2021 et le 4 février 2022, le nombre de décès en Israël est passé de 1 à 73 décès/jour (*Moyenne sur 7 j*). Le record absolu du nombre de décès/J a été battu dans un pays vacciné à 72 % (et bien davantage pour les personnes fragiles) et dans lequel **51,6%** des habitants ont déjà été testés positifs et devraient donc avoir une immunité naturelle .....



Avec 57 cas critiques aujourd'hui, Israël aura encore des pertes dans les jours à venir. Une forte majorité des hospitalisations concerne aujourd'hui des personnes âgées, double, triple, ou quadruple vaccinées.

3 – Curieusement, et c'était une autre **exception française**, il n'y avait, selon les déclarations officielles, que des non vaccinés dans les réanimations et dans les décès enregistrés en France (80% selon le narratif officiel.....). Ces proportions ont été revues fortement à la baisse puis ont disparu du narratif médical, politique et médiatique. Curieusement aussi, aucun des nombreux effets secondaires recensés dans d'autres pays ne semblait apparaître en France et leur nombre, largement sous évalué, n'est plus clairement porté à la connaissance du grand public par les médias depuis juillet 2021. Il ne faut pas parler des choses qui fâchent.

### Observations factuelles :

En 2022, la mortalité Covid planétaire a culminé à **11 049 décès/jour** le 9 février 2022. Elle a diminué progressivement, ensuite, jusqu'au 21 juin (**1 304 décès/J**) puis elle a connu **un léger rebond** culminant à **2 592 décès/jours** le 10 août. Depuis cette date, elle a baissé à nouveau progressivement pour s'établir à **1 500 décès/ jour** (moyenne sur 7j) au 31 décembre 2022 (0h00 GMT. **L'année 2022 n'aura donc pas été très bonne en terme de mortalité déclarée: 1,24 millions de décès** en 2022 après 13,2 milliards de doses de vaccins injectées.(???)

Le premier trimestre 2023 a enregistré une baisse très sensible du nombre des décès déclarés: **134 000 seulement sur l'ensemble de la planète.**

La moyenne hebdomadaire de 24 000 décès pour l'année 2022 est restée beaucoup plus élevée que prévue. On réalise là toute «l'efficacité» (???) des campagnes vaccinales qui auraient dû faire reculer le virus et combattre les formes graves de la maladie ..... On peut débattre de tout, sauf des chiffres.

Les pays les plus pauvres, dont 28,5 % seulement de la population seraient vaccinés, sont ceux qui affichent les taux de mortalités Covid les plus faibles ( inférieurs à 1, mais le plus souvent à 0,5 pour mille). «On peut débattre de tout sauf des chiffres».....

Les pays les plus riches, les plus « avancés », les plus vaccinés (de 70% à 98%), les plus assistés médicalement, mais aussi les plus âgés, les plus fragiles, les plus touchés par le surpoids et l'obésité, sont ceux qui continuent d'afficher les taux de mortalité les plus élevés au monde. (supérieurs à 2,5 et jusqu'à 5 pour mille). «On peut débattre de tout, sauf des chiffres» ....

Après 3 ans d'épidémie, le taux de mortalité Covid planétaire **reste dérisoire** (0,877 pour mille habitants), comparé à d'autres maladies plus ou moins difficilement curables (cancer, sida et surtout «famines».....). La population terrestre a donc continué d'augmenter, malgré la Covid, de 67 millions d'habitants en 2022 et de 16,8 millions au 1<sup>er</sup> trimestre 2023. « On peut débattre de tout, sauf des chiffres » ..

En 3 ans et 3 mois d'épidémie, **6,83 millions** d'individus, très âgés, fragiles et souvent déjà malades sont décédés «avec la Covid» alors que près de **200 millions** d'individus sont décédés dans le monde, de bien d'autres causes... On notera que **88 %** des décès déclarés Covid l'ont été avec comorbidité et que **12 %** peuvent être attribués à la seule Covid-19. En clair **1,1 million de décès environ, sur trois ans et trois mois, peuvent être attribué de manière certaine à la Covid 19 ... (nombre très inférieur à celui de la grippe saisonnière, en temps normal, sur trois ans, au niveau planétaire.**

**Principales causes de décès au premier trimestre 2023 sur la planète (source : Worldometer)**

Causes de décès 2023	Nb de décès en 2023	Commentaires
<b>Famine</b>	<b>2,8 millions</b>	Maladie facilement curable, 22 fois plus mortelle que la Covid-19 en 2023
<b>Cancer</b>	<b>2 millions</b>	Maladie partiellement curable
<b>Fumeurs</b>	<b>1,23 millions</b>	Maladie évitable: il suffit de s'arrêter de fumer à l'excès
<b>Alcool</b>	<b>616 000</b>	Maladie évitable: il suffit de s'arrêter de s'alcooliser à l'excès
<b>Sida</b>	<b>414 000</b>	Maladie évitable en prenant quelques précautions
<b>Accidents de la route</b>	<b>333 000</b>	Évitables en prenant quelques précautions
<b>Suicides</b>	<b>264 000</b>	Évitables en prenant quelques précautions
<b>Grippe + malaria</b>	<b>220 000</b>	Ont fait plus de morts que la Covid au 1 <sup>er</sup> trimestre 2023
<b>Covid</b> dont 88 % avec comorbidité	<b>134 000</b>	La Covid 19 n'est plus une cause de mortalité significative. Elle tue 3 fois moins que le Sida, 2 fois moins que les suicides. Il va falloir désormais vivre avec.
<b>Autres causes (dont âge)</b>	<b>8,32 millions</b>	Comme chacun le sait, l'âge et la mauvaise santé sont des maladies beaucoup plus mortelles que la Covid 19.
<b>Total décès 1<sup>er</sup> trim 2023</b>	<b>16,33 millions</b>	Total difficilement compressible. On peut retarder l'échéance, mais on ne peut y échapper

On notera avec intérêt le comportement paradoxal des gouvernances qui ont accepté, en 2022, de réaliser 42,5 millions d'avortements sur la planète, et qui, «en même temps» et «quoiqu'il en coûte» à l'économie et à la vie sociale, ont pris mesures sur mesures draconiennes pour tenter, trop souvent en vain, de prolonger de quelques mois l'espérance de vie de quelques millions de vieillards occidentaux (dont je fais partie), vieillards qui ont, pour la plupart, dépassé l'espérance de vie de leur pays d'origine et dont certains ont usé et abusé des bonnes choses de la vie. Ainsi, 1,74 milliards de terriens seraient en surpoids et 832 millions d'entre eux seraient classés obèses en 2023 (plus à l'Ouest qu'à l'Est et plus au Nord qu'au Sud....)Source : Worldometer.

Il faut donc RE...LA...TI...VI...SER, apprendre à «vivre avec» ce genre d'épidémie sans paniquer, ce que font désormais un grand nombre de pays dont le Royaume Uni, l'Espagne, le Danemark, la Suède, la Finlande, la Norvège, la Biélorussie, la Russie, la République Tchèque et même Israël; et «traiter précocement» pour limiter la mortalité, comme on l'a déjà fait dans le passé pour nombre de maladies. Il faut aussi, en Europe, **cesser de supprimer des lits d'hospitalisation, en cours épidémie**, au nom de la «rentabilité», alors que notre population vieillit et donc se fragilise, et faire semblant de s'étonner (pour nos politiques et leurs «conseils scientifiques» sponsorisés par «Big Pharma»), que nos structures hospitalières soient saturées, ce qu'elles sont, chaque hiver, depuis bien longtemps. **La réintégration des personnels soignants qui ont refusé de servir de cobaye lors de l'expérimentation vaccinale en cours devrait être une priorité immédiate pour sauver ce qui reste de notre système de santé en voie d'effondrement avancé, mais aussi parce que les faits leur ont donné raison. Le vaccin n'a protégé personne de la contamination ou du décès comme le montrent encore les chiffres 2023.**

En Europe, la gestion suédoise de l'épidémie qui a donné, sur la durée, des résultats bien meilleurs que les nôtres, devrait aussi être prise en exemple à l'avenir, en palliant ses faiblesses dans la prise en charge et le traitement des personnes âgées en établissement hospitalier.



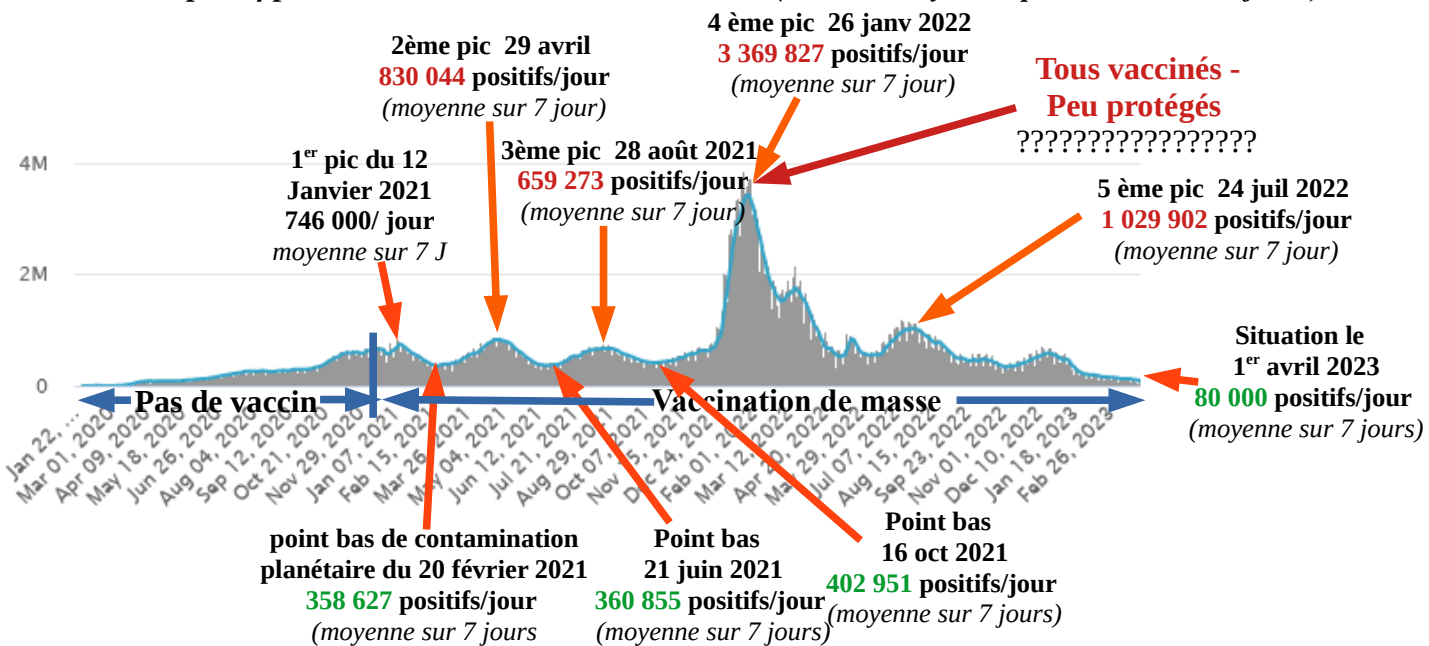
Le dernier pic épidémique planétaire ayant été franchi le 9 février 2022, avec **11 049** décès/jour en moyenne sur 7 jours. La situation s'est donc améliorée progressivement depuis cette date jusqu'au 20 juin (**1 313 décès/J**, moyenne sur 7 jours : arrivée de l'été 2022 dans l'hémisphère Nord + vaccin naturel « Omicron » ? Elle s'est ensuite très légèrement détériorée du 20 juin au 9 août 2022 (**2 592** décès/jours moyenne sur 7 jours).

Elle s'améliore depuis cette date (**600 à 700 décès/J** moyenne sur 7 jours au 1er avril 2023 0h00 GMT. Ce nombre de décès quotidiens est donc désormais très bas, comparé à celui des accidents de la route sur la planète (3 670 décès/jours) ou à celui des décès du Sida (4 560 décès/J).

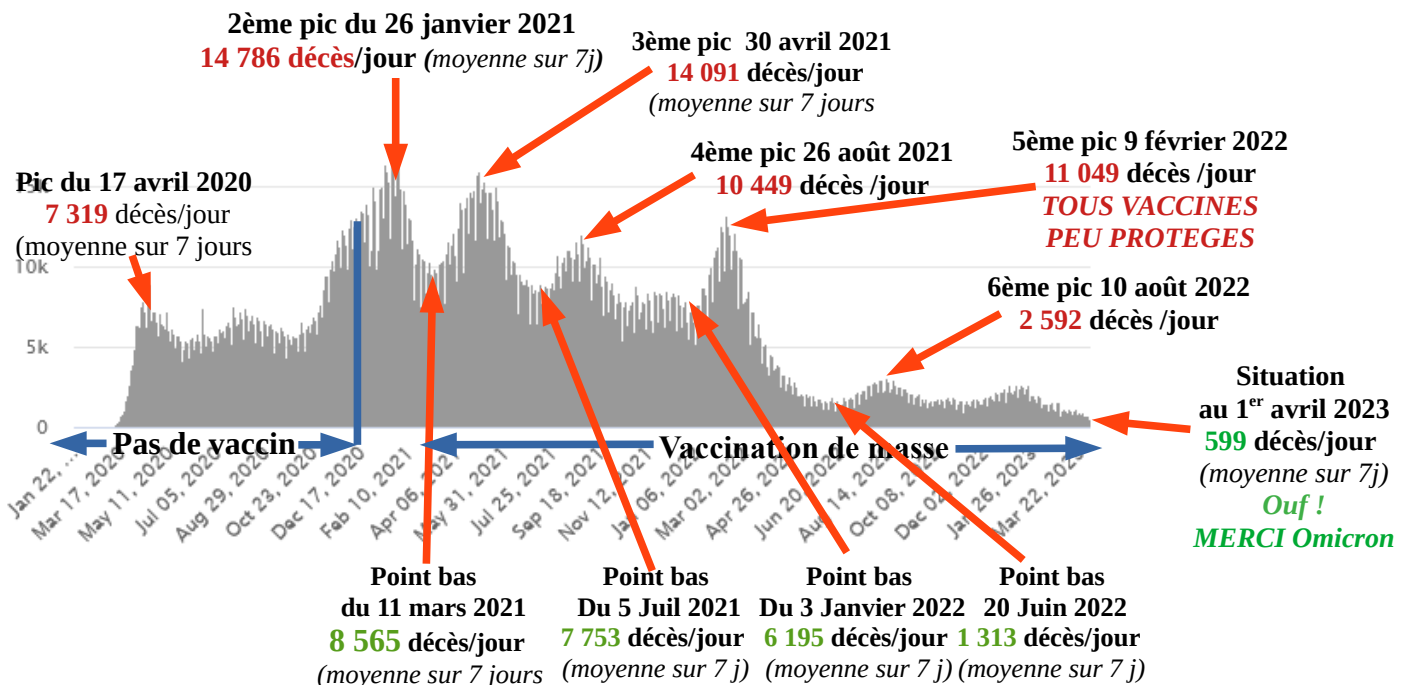
Cette évolution est à peu près la même dans la quasi totalité des pays des deux hémisphères. La situation reste excellente en Afrique (encore peu vaccinée). L'épicentre est resté européen durant les dix huit derniers mois. La semaine passée, l'Europe compte encore, à elle seule, plus de 40% des décès Covid encore déclarés sur la planète pour 9,5% de la population mondiale.

Présentation des courbes de contamination et de décès Covid planétaires.

**Courbe de tests positif planétaire au 1<sup>er</sup> avril 2023 0h00 GMT(en bleu, moyenne quotidienne sur 7 jours)**



**Courbe du nombre de décès planétaire au 1<sup>er</sup> avril 2023 0h00 (en marron, moyenne quotidienne sur 7 jours)**



A noter que **l'arrivée de la vaccination n'a pas changé grand-chose, à ce jour.** Aujourd'hui, **13,36** milliards de doses de vaccin auraient été injectées, **69,8%** des habitants de la planète «auraient» reçu au moins une dose de vaccin. **600 000** doses de vaccin seraient encore injectées chaque jour pour un résultat toujours aussi peu probant sur l'évolution de la contamination et de la mortalité.

**Les taux de guérison** sont toujours très rassurants, sur **684** millions de personnes testées positives à la Covid (dont certaines plusieurs fois) depuis le début de l'épidémie, **657** millions auraient été déclarées guéries, soit plus de 96%. **20,3 millions** seraient encore en cours de soins, dont **39 900** (en très faible baisse) en situation critique, **6,83 millions** seraient décédés « avec la Covid » en 3 ans 3 mois, et, pour l'énorme majorité de ces derniers, des personnes déjà très âgées, atteintes de comorbidités et ayant dépassé l'espérance de vie de leur pays d'origine.

Ces taux de guérison varient d'un continent à l'autre en fonction de l'âge des populations concernées et surtout de la gestion plus ou moins efficace de l'épidémie. Mais il est aujourd'hui presque partout supérieur à 95% **à l'exception des pays les plus affectés du moment.**

**Depuis le début de l'épidémie, 229 pays ou territoires ont été affectés par la pandémie.**

**31 pays ont déclaré plus de 35 000 décès en trois ans d'épidémie et comptent 88% des décès avec, dans l'ordre des pertes: (USA, Brésil, Inde, Russie, Mexique, Pérou, Royaume Uni, Italie, Allemagne, France, Indonésie, Iran, Colombie, Argentine, Espagne, Pologne, Ukraine, Afrique du Sud, Turquie, Japon, Roumanie, Philippines, Chili, Canada, Hongrie, Vietnam, République Tchèque, Bulgarie, Malaisie, Grèce, Équateur).**

A l'échelle de la planète, la mortalité liée à la pandémie reste très faible. Elle oscille désormais entre 600 et 700 décès/jour (*moyenne sur 7 j*).

A la lecture des deux tableaux qui suivent, on réalise à quel point la mortalité attribuée à la Covid reste infinitésimale en Afrique et en Asie. **C'est l'Europe et l'Amérique du Nord qui déclarent toujours la majorité des décès.**

La stratégie «atlantiste» (USA-UE-OTAN) et mondialiste de gestion de la crise sanitaire a été prise en défaut.

Les 30 pays de l'OTAN ( 12% de la population de la planète), parmi les plus vaccinés au monde, cumulent plus de **2,697 millions** de décès en 3 ans et ont un **taux de mortalité de 2,81 / 1000 h**. Le reste de la planète cumule **4 135 millions** de décès et déclare un **taux de mortalité de 0,59/1000h**. (*voir tableau détaillé en fin de rapport*).

**C'est un échec cinglant de la stratégie du tout vaccinal prônée ... par les USA et Big Pharma (via McKinsey). Il y a, en Occident, un véritable problème, lié à la corruption de certaines élites, des organes exécutifs politiques et sanitaires, ainsi que des médias, corruption par des lobbies transnationaux d'obédience néoconservatrice et mondialiste.**

Occultés par le Qatargate qui a secoué légèrement, en fin 2022, les institutions européennes et qui n'est qu'une petite partie émergée de l'iceberg de la corruption, il y a le Pfizergate et l'Ukrogate sur lesquels il faudra, tôt ou tard, se pencher.

Il semble bien que la gouvernance non élue de l'UE soit repartie, comme avant, dans l'irresponsabilité et la corruption.



## Ci après, un tableau rappelant l'évolution de l'épidémie sur les années 2022-2023

(en vert l'amélioration hebdomadaire, en rouge la détérioration)

NB: Depuis plusieurs mois, les chiffres déclarés de la dernière semaine figurant sur ce type de tableau sont systématiquement très minorés (plus de 30%) par les deux pays anglo-saxons (USA et UK) pour lesquels les remontées d'information tardives permettent une correction à la hausse dès la semaine suivante. Il faut donc examiner l'avant dernière semaine pour y voir plus clair et plus juste.

Date	Nb de décès	Afrique	Océanie	Amérique latine	Asie	USA + Canada	Europe
Semaine 5-12 Fev 22	<b>73 596</b>	<b>2 835</b>	<b>460</b>	<b>15 851</b>	<b>15 135</b>	<b>15 879</b>	<b>23 437</b>
Semaine 4-11 juin	<b>9 099</b>	<b>249</b> <i>185 Afr du Sud</i>	<b>386</b> <i>295 Austr</i>	<b>1 575</b> <i>988 Brésil</i>	<b>1 823</b> <i>1 134 Taïwan 173 Thaïland</i>	<b>1 920</b> <i>1 650 US</i>	<b>3 146</b> <i>520 Russie 430 Italie</i>
Semaine 6-13 Août	<b>17 271</b>	<b>86</b> <i>27 Tunisie</i>	<b>677</b> <i>539 Austr</i>	<b>3 160</b> <i>1 515 Brésil</i>	<b>3 959</b> <i>1 378 Japon 469 Iran</i>	<b>3 395</b> <i>3 115 US</i>	<b>5 994</b> <i>1 006 UK 949 Italie</i>
Semaine 24 Sept-1 Oct	<b>9 335</b>	<b>41</b> <i>16 Af du Sud</i>	<b>331</b> <i>282 Austr</i>	<b>813</b> <i>281 Brésil</i>	<b>2 099</b> <i>612 Japon 329 Corée Sud</i>	<b>2 447</b> <i>2 447 US</i>	<b>3 378</b> <i>718 Russie 606 Allemagne</i>
Semaine 15-22 Oct	<b>10 596</b>	<b>31</b> <i>11 Af du Sud</i>	<b>123</b> <i>86 Austr</i>	<b>671</b> <i>395 Brésil</i>	<b>1 755</b> <i>396 Japon 440 Taïwan</i>	<b>2 505</b> <i>2 169 US</i>	<b>5 511</b> <i>1 062 Allemagne 999 UK</i>
Semaine 19 -26 Nov	<b>9 570</b>	<b>81</b> <i>57 Af du Sud</i>	<b>173</b> <b>123</b> <i>Australie</i>	<b>985</b> <i>542 Brésil</i> <b>51</b> <i>Mexique</i>	<b>2 232</b> <i>814 Japon 353 Corée Sud</i> <i>333 Taïwan 277 Indonésie</i>	<b>2 104</b> <i>1 775 US</i> <b>329</b> <i>Canada</i>	<b>3 995</b> <i>882 Allemagne 579 Italie</i> <b>560</b> <i>UK 476 France</i>
Semaine 7-14 Janv 2023	<b>14 810</b>	<b>24</b> <i>10 Zambie</i>	<b>468</b> <i>408 Austr</i> <b>54</b> <i>N.Zel</i>	<b>1 244</b> <i>511 Brésil</i> <b>189</b> <i>Mexique</i>	<b>4 403</b> <i>2 809 Japon 489 Hong Kong</i> <i>371 Corée Sud 310 Taïwan</i>	<b>3 713</b> <i>3 458 US</i> <b>255</b> <i>Canada</i>	<b>4 958</b> <i>1 087 Allemagne 967 UK</i> <b>591</b> <i>Italie 578 France</i>
Semaine 21-28 Janv	<b>12 131</b>	<b>48</b> <i>15 Zimbabwe</i> <b>11</b> <i>Tunisie</i>	<b>556</b> <i>523 Austr</i> <b>48</b> <i>N.Zel</i>	<b>1 357</b> <i>540 Brésil</i> <b>245</b> <i>Mexique</i>	<b>3 269</b> <i>2 405 Japon 228 Hong Kong</i> <i>198 Corée Sud 166 Taïwan</i>	<b>3 419</b> <i>3 166 US</i> <b>253</b> <i>Canada</i>	<b>3 482</b> <i>807 UK 738 Allemagne</i> <b>329</b> <i>Italie 328 France</i>
Semaine 11-18 Fév	<b>7 921</b>	<b>25</b> <i>14 Tunisie</i>	<b>223</b> <i>195 Austr</i> <b>28</b> <i>N.Zel</i>	<b>769</b> <i>385 Brésil</i> <b>115</b> <i>Mexique</i>	<b>1 864</b> <i>1 072 Japon 433 Taïwan</i> <i>135 Corée Sud 82 Philippines</i>	<b>2 348</b> <i>2 135 US</i> <b>213</b> <i>Canada</i>	<b>2 692</b> <i>605 UK 526 Allemagne</i> <b>302</b> <i>Italie 243 Russie</i>
Semaine 25 Fév-4 mars	<b>6 366</b>	<b>14</b> <i>5 Zimbabwe</i>	<b>115</b> <i>86 Austr</i> <b>27</b> <i>N.Zel</i>	<b>685</b> <i>348 Brésil</i> <b>100</b> <i>Mexique</i>	<b>1 157</b> <i>506 Japon 307 Taïwan</i> <i>85 Corée Sud 57 Philippines</i>	<b>1 809</b> <i>1 615 US</i> <b>194</b> <i>Canada</i>	<b>2 586</b> <i>743 UK 585 Allemagne</i> <b>246</b> <i>Russie 230 Italie</i>
Semaine 4-11 mars	<b>6 070</b>	<b>20</b> <i>10 Tunisie</i>	<b>25</b> <i>21 N.Zel</i>	<b>523</b> <i>127 Brésil</i> <b>150</b> <i>Mexique</i>	<b>1 076</b> <i>398 Japon 353 Taïwan</i> <i>79 Corée Sud 74 Iran</i>	<b>1 633</b> <i>1 477 US</i> <b>186</b> <i>Canada</i>	<b>2 793</b> <i>660 UK 660 Allemagne</i> <b>291</b> <i>Russie 197 Italie</i>
Semaine 11-18 mars	<b>6 708</b>	<b>12</b> <i>6 Soudan</i>	<b>121</b> <i>99 Austr</i> <b>22</b> <i>N.Zel</i>	<b>695</b> <i>352 Brésil</i> <b>115</b> <i>Mexique</i>	<b>985</b> <i>401 Japon 272 Taïwan</i> <i>63 Philippines 62 Corée Sud</i>	<b>1 888</b> <i>1 711 US</i> <b>177</b> <i>Canada</i>	<b>3 007</b> <i>804 UK 604 Allemagne</i> <b>262</b> <i>Russie 254 Espagne</i>
Semaine 18-25 mars	<b>5 571</b>	<b>23</b> <i>10 Tunisie</i>	<b>102</b> <i>70 Austr</i> <b>30</b> <i>N.Zel</i>	<b>596</b> <i>300 Brésil</i> <b>103</b> <i>Chili</i>	<b>871</b> <i>242 Japon 234 Taïwan</i> <i>160 Iran 60 Philippines</i>	<b>1 572</b> <i>1 423 US</i> <b>149</b> <i>Canada</i>	<b>2 407</b> <i>??? UK 670 Allemagne</i> <b>298</b> <i>Espagne 240 Russie</i>
Semaine 25 mars-1 Avril	<b>4 167</b>	<b>17</b> <i>8 Soudan</i>	<b>111</b> <i>96 Austr</i> <b>15</b> <i>N.Zel</i>	<b>514</b> <i>194 Mexique</i> <b>184</b> <i>Brésil</i>	<b>601</b> <i>227 Japon 74 Taïwan</i> <i>55 Philippines 54 Corée Sud</i>	<b>871</b> <i>815 US</i> <b>56</b> <i>Canada</i>	<b>2 053</b> <i>??? UK 633 Allemagne</i> <b>256</b> <i>Espagne 236 Russie</i>
% Sem 25 Fév-4mar	<b>100 %</b>	<b>0,04%</b>	<b>2,66%</b>	<b>12,3 %</b>	<b>14,4 %</b>	<b>20,9%</b>	<b>49,3%</b>
Date	Nb de décès	Afrique	Océanie	Amérique latine	Asie	USA/Canada	Europe

Remarques sur le tableau ci dessus: L'Europe reste encore et toujours l'épicentre de ce qui reste d'épidémie depuis 18 mois. Les nombres de décès affichés en dernière semaine de mars seront revus à la hausse pour le duo anglo-saxon USA-UK, comme chaque semaine, pour prendre en compte les déclarations tardives.

**Bilan au 1<sup>er</sup> avril 2023 0h00 GMT du nombre de cas et de décès par grande région du monde classées par taux de mortalité sur 3 ans**

Continents ou Sous continents	Population en millions d'h	Pop. en % planète	Nb de tests positifs en millions	% des tests positifs / planète	Nb de décès en milliers	Nb de décès déclarés Covid/ Millier d'h	Décès en % des décès Covid
Amérique septentrionale (USA+ Canada)	376	4,68%	112	16,1%	1 207	3,21	17,67%
Europe	757	9,43%	248	36,8%	2 031	2,68	29,73%
Amérique latine du Mexique inclus à Ushuaïa + Caraïbes	670	8,34%	83	12,2%	1 767,6	2,64	25,87%
Océanie	44	0,55%	14	2%	26,7	0,61	0,39%
Asie	4 760	59,35%	215,5	31%	1 541	0,32	22,56%
Afrique	1 418	17,65%	12,8	1,9%	258,7	0,18	3,79%
<b>Total Monde</b>	<b>8 025</b>	<b>100 %</b>	<b>684</b>	<b>100 %</b>	<b>6 832</b>	<b>0,877</b>	<b>100 %</b>

**Remarques sur le tableau ci dessus :**

1 – L'Amérique du Nord otanienne, pionnière et référence de la vaccination de masse, affiche un taux de mortalité plus de 3,7 fois supérieur à la moyenne mondiale, près de 5,5 fois supérieur à la moyenne du monde non otanien, près de dix huit fois supérieur à celui d'une l'Afrique peu vaccinée. **Du jamais vu dans l'histoire des vaccinations de masse.** Elle fait pire que l'Amérique latine, ce qui n'est pas glorieux compte tenu des moyens financiers et des infrastructures santé dont elle dispose. **Ce sont des faits dont on ne peut débattre.**

2 – L'Europe devance l'Amérique latine pour le taux de mortalité, et celui ci est plus de 8 fois supérieur à celui de l'Asie et près de 15 fois supérieur à celui de l'Afrique pourtant très peu vaccinée et surveillée de près par une multitude d'ONG.

Les bilans les plus lourds de l'avant dernière semaine ont été, dans l'ordre, ceux des USA, du Royaume Uni (qui ne déclare plus ses pertes depuis la mi-mars), de l'Allemagne, de l'Espagne et du Japon. **Ces cinq pays très vaccinés** ont déclaré, à eux seuls, **plus de la moitié** des décès de la planète pour 11% de sa population,. Cherchez l'erreur ..... Incompétence abyssale des gouvernances dans la gestion de l'épidémie? Faillite de la science et des systèmes de santé de ces pays ? Campagnes vaccinales totalement inefficaces ? Ou peut être les trois ? A chacun de se forger une conviction.

L'Océanie, l'Afrique et l'Asie enregistrent une part des pertes mondiales de 26,7% alors qu'elles regroupent 77,5% de la population. L'Europe et le continent américain (Nord et Sud) qui enchaînent les vaccins et les boosters, enregistrent 73,3% des pertes pour 22,5% de la population mondiale. Notons que la part de l'Afrique pourtant trois fois moins vaccinée, continue d'être infime.

Pour relativiser, encore et toujours, cette crise sanitaire, voici la comparaison avec la grippe espagnole.

Épidémie	Nombre de cas	Nombre de décès	Population mondiale	Décès par millier d'habitants
Grippe Espagnole 1918-1920	500 millions	de 20 à 100 millions (beaucoup de jeunes)	1,8 milliards d'h	10 à 50 pour 1 000 h
Covid-19 2020 – 2023	684 millions de tests positifs	6,83 millions âgés + Comorbidités	8 milliards d'h	0,877 pour 1 000 h

Au delà des nombres évoqués ci dessus, il faut aussi souligner qu'une très forte majorité (88%) des décédés de cette épidémie Covid avait déjà dépassé l'espérance de vie de leur pays d'origine et/ou souffrait de multiples comorbidités .... ce qui n'était pas le cas lors des grandes épidémies précédentes où les jeunes mourraient par millions.

A noter aussi que les statistiques dites «officielles» des gouvernements sont toutes sujettes à caution, chacun pouvant les manipuler à sa guise pour des objectifs politiques (entre autres) où rencontrer des problèmes de remontées d'information. Sur trois années d'observation attentive, j'ai pu noter ces manipulations de l'information Covid au Royaume Uni, en Espagne et en France.

### **Situation par continents, sous continents, et pays les plus affectés:**

#### **1 – L'Europe.**

**Encore et toujours épice**ntre de l'épidémie depuis la mi-octobre 2021, donc depuis dix huit mois, l'Europe a vu sa situation se détériorer en décembre 2022, et jusqu'au 12 janvier 2023. Elle s'améliore désormais depuis la mi-janvier pour atteindre aujourd'hui la plus faible mortalité depuis 3 ans. Ce sont le Royaume Uni, l'Allemagne, et l'Espagne qui totalisent, à eux seuls, la majorité des décès européens de la dernière semaine de mars 2023. A noter que le Royaume Uni qui avait, de loin, les pertes les plus élevées d'Europe à la mi-mars 2023 a renoncé à les déclarer après l'explosion du scandale des lockdown files. **Il ne faut plus parler des choses qui fâchent.** La crise ukrainienne, l'inflation, la crise énergétique, la récession et l'effondrement des systèmes de santé ne vont aider l'Union Européenne hyper-vaccinée à se sortir de la position peu envieuse et peu glorieuse d'épicentre de ce qui reste de l'épidémie, position qu'elle pourrait bien conserver jusqu'à la fin de l'année 2023

**Trois pays européens déclarent encore plus de 250 décès en 7 jours :** L'Allemagne, l'Espagne et le Royaume Uni (qui ne les déclare plus, mais qui en déclarait encore 804 dans la semaine du 11 au 18 mars 2023. Le premier ministre Shunak préfère désormais cacher à sa population les chiffres les pires d'Europe.

**11 - Le Royaume Uni** entretient le flou sur la réalité de ses pertes Covid qu'il n'a pas déclarées depuis 3 semaines. Il a compris, avant les autres, que le meilleur moyen de faire disparaître l'épidémie était de ne plus en parler.

Le compteur général du nombre des décès britanniques de la Covid présenté sur Worldometer s'est donc arrêté à 209 396 à la mi mars, ce qui représentait déjà près de 10 000 décès depuis le début de l'année 2023. Ce nombre était le plus élevé déclaré dans le monde en 2023 derrière celui des USA (à près de 36 000) et devant l'Allemagne qui a approché, elle aussi, les 10 000 décès en 2023

On comprend mieux, dès lors, que le Royaume Uni ne préfère plus parler d'une gestion de l'épidémie calamiteuse, qui a été depuis 2020 et qui est restée, depuis le début de l'année 2023, l'une des pires du monde. D'autant que le scandale dit des « Lockdown Files » est venu éclairer la population britannique sur l'incompétence abyssale de sa gouvernance dans la gestion de la crise sanitaire.

**12 – L'Italie :** La situation s'est progressivement et sensiblement améliorée depuis début janvier 2023. Le nombre de décès est tombé à 19 décès/jours. Pour autant, l'Italie restera très probablement à la troisième place pour le nombre des décès en Europe avec plus de 189 000 décès attribués à la Covid

**13 - La France:** Sans surprise, la situation y est comparable à celle de l'Italie. Depuis début janvier 2023, le nombre des décès quotidien (moyenne sur 7 jours) a été divisé par quatre, passant de 120 décès/jours à 30 décès jours en 3 mois.

A ce jour, 80,6% des français, sous la pression de mesures coercitives pour une large part, «auraient» reçu une dose de vaccin, 78,4 % auraient un schéma vaccinal complet (en 2 ans et 3 mois de campagne). Il faut réaliser que ce schéma vaccinal complet peut l'être par un simple test positif suivi d'une guérison, qui a valeur de «booster» et que 60% des français ayant été testés positifs (*dont certains plusieurs fois*) seraient, en large part, immunisés naturellement. Ces contaminations Omicron ont fortement contribué à accroître le nombre de schémas vaccinaux complets.

**Comme partout ailleurs dans le monde, les résultats attendus de la vaccination expérimentale n'ont pas été au rendez vous, en France.** Une forte majorité des vaccinés admet s'être fait vacciner sous les pressions des mesures prises par le gouvernement pour interdire aux non vaccinés de vivre et de travailler normalement. Un nombre important d'électeurs ont fait payer au Président, lors des législatives, une gestion perçue comme dictatoriale et surtout inefficace de la crise sanitaire. Il a perdu sa majorité parlementaire, tout comme Benjamin Netanyahu en Israël quelques mois avant lui et Joe Biden aux USA, et pour les mêmes raisons de déclin économique largement du à la gestion de la pandémie.

Mais beaucoup de français renoncent aujourd'hui à la 3ème ou à la 4ème doses de rappel, comprenant qu'ils entrent dans un cycle sans fin de vaccinations quadrimestrielles sans aucun bénéfice pour leur santé, d'autant que le nombre et la gravité des effets secondaires des vaccins commencent à être connus et documentés et que les nouveaux variants se jouent des vaccins proposés sur le marché et sont de moins en moins létaux. Certains renoncent même au vaccin contre la grippe ... (???)

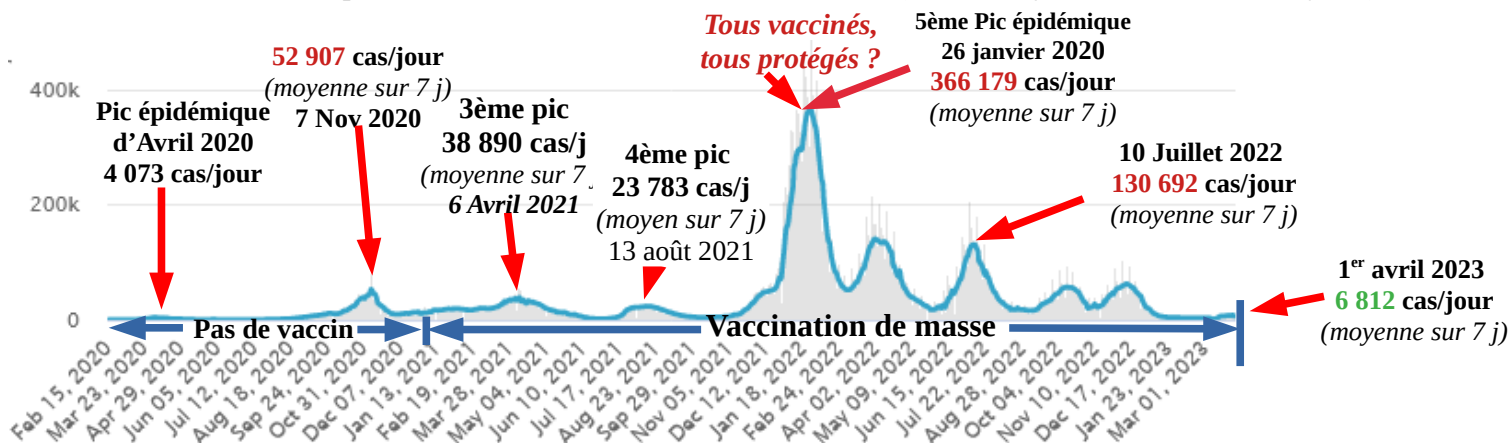
On a été très loin, en France, du consentement «libre et éclairé» requis dans ce genre d'acte médical «expérimental», surtout lorsque l'expérimentation n'est pas une réussite.

Les chiffres français sont d'ailleurs peu fiables car ils émanent des autorités sanitaires et politiques françaises et de leurs relais médiatiques qui ont déjà beaucoup, beaucoup trop menti depuis le début de cette épidémie et sur bien d'autres sujets de politique intérieure ou étrangère.

Peut être devraient-elles regretter de ne pas avoir utilisé toute la palette des traitements précoces existant sur le marché et d'avoir interdit aux médecins de ville de soigner et de prescrire des molécules jugées efficaces presque partout ailleurs dans le monde...Bien sûr, elles rendront toujours les nouveaux variants, plus malins qu'elles, et les non vaccinés responsables de l'échec de leur stratégie, sans jamais se poser la question qui tue: **Les vaccins expérimentaux anti Covid, élaborés à la va-vite, ont-ils eu, ou non, un jour ou quelque part, l'efficacité que Pfizer, multi-condamné pour tromperie aggravée, leur prête ?**

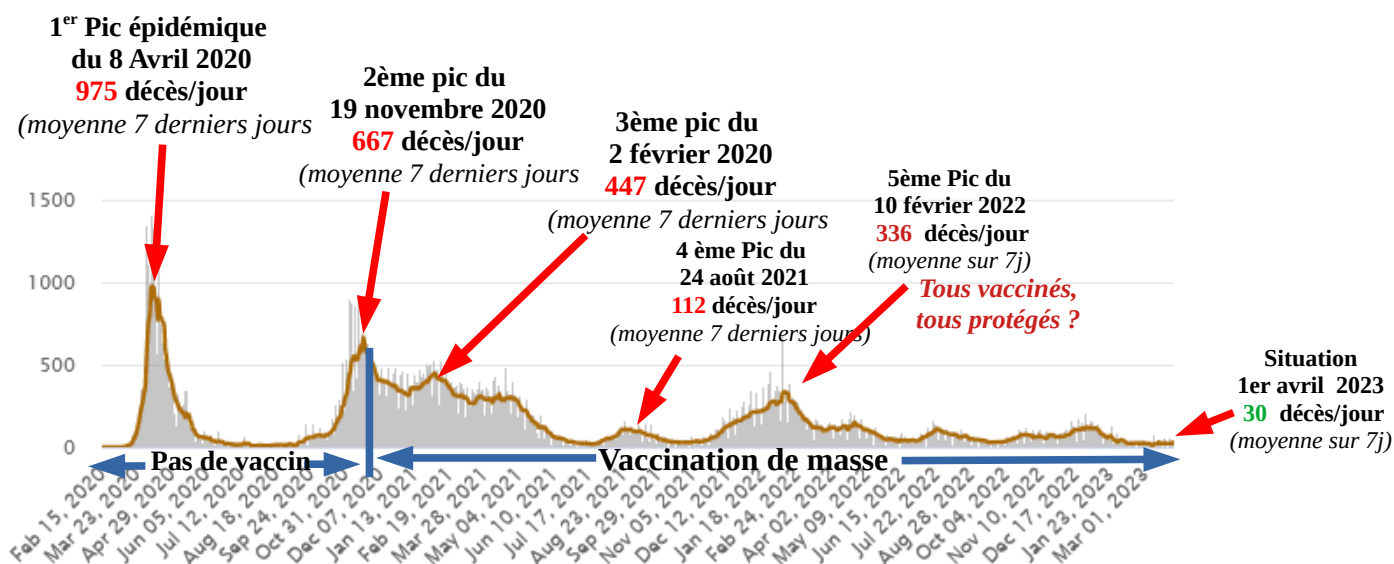


**Courbe du nombre de tests positifs en France au 1<sup>er</sup> avril 2023 0h00 GMT (en bleu, moyenne sur les 7 derniers jours)**



Pour le nombre des décès, la France devrait franchir la barre des **167 000** décès déclarés avant l'été 2023.

**France: courbe des décès quotidiens (en barre grise) et moyenne quotidienne sur 7 jours (en orange)**

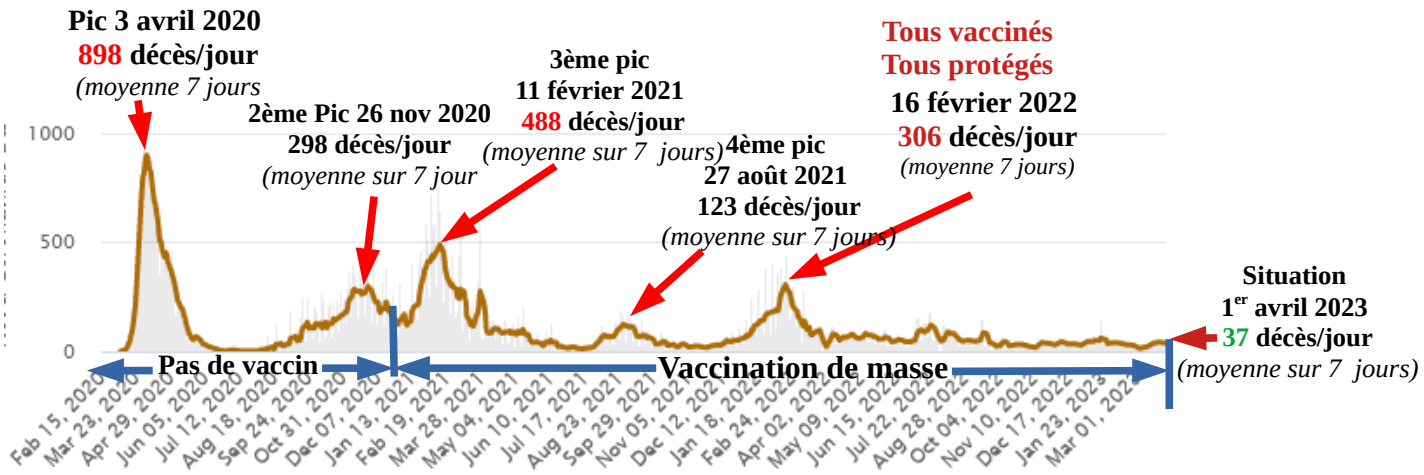


Le taux de mortalité Covid français reste, à ce jour, près de **3 fois supérieur** à la moyenne mondiale avec 2,53 décès pour mille habitants en 3 ans, pour une moyenne mondiale de **0,88/1000h**.

Rattrapée par l'Allemagne pour le nombre des décès, la France est passée de la 4<sup>ème</sup> à la 5<sup>ème</sup> place européenne (sur 48 pays ou territoires) derrière la Russie, le Royaume Uni, l'Italie et l'Allemagne. Elle se place à la 10<sup>ème</sup> place mondiale sur 219 pays ou territoires touchés. Merci aux autorités de santé et à l'exécutif qui ont interdit aux médecins de prescrire les traitements précoces efficaces, avec le consentement éclairé de leurs patients ....., traitement qui ont parfaitement réussi en Afrique et en Asie où ils ont été massivement utilisés.

**14- La situation de l'Espagne est stable.** Le nombre des décès plafonne à 37 décès/jour sur les 7 derniers jours. Le gouvernement espagnol a renoncé depuis longtemps à toutes les mesures liberticides, jugées inefficaces et le pays ne s'en porte pas plus mal.

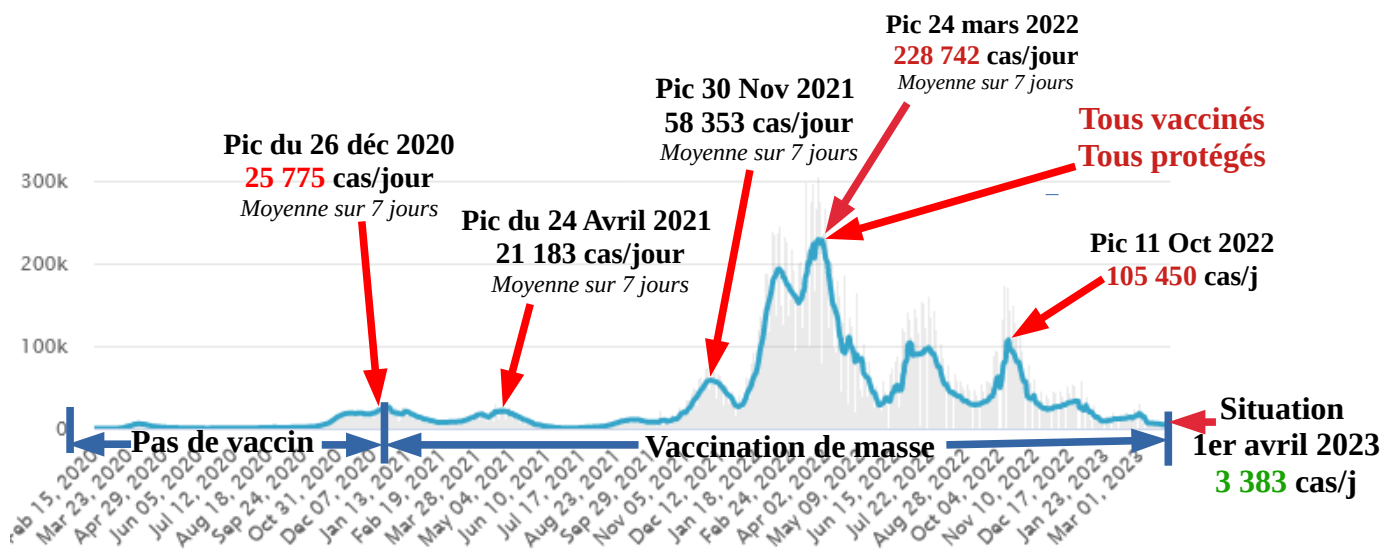
## Courbe du nombre de décès en Espagne



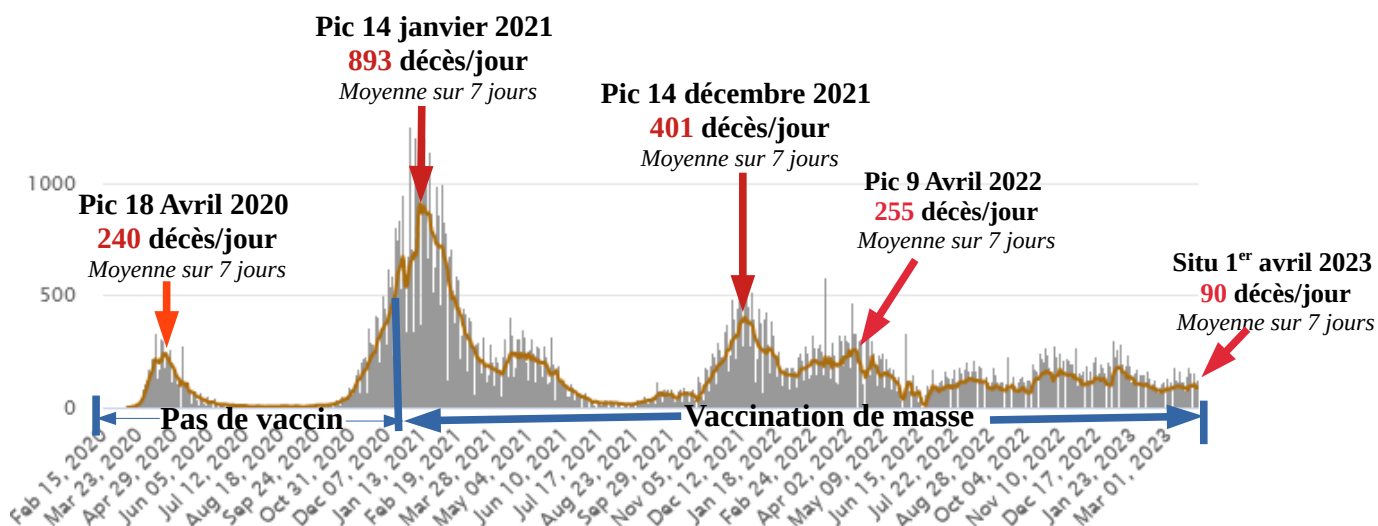
**15 - L'Allemagne:** La situation y est en amélioration. Un pic de contamination a été enregistré le 11 octobre 2022 (105 000 cas/J). L'Allemagne aurait vacciné à ce jour, 77,8% de sa population (dont 76,2% avec schéma vaccinal complet) 45,7% ayant été testés positifs et guéris de la maladie seraient immunisés naturellement. A la lecture des courbes ci après, chacun peut réaliser qu'en 2021 et 2022, **la vaccination n'aura servi strictement à rien** en Allemagne. L'évolution au 1<sup>er</sup> trimestre 2022 et au 1<sup>er</sup> trimestre 2023 nous répète que, comme partout ailleurs, **c'est l'hiver, l'âge et le surpoids qui tuent. Et il n'existe pas de vaccin contre l'hiver, l'âge et le surpoids.**

L'Allemagne fait partie des nombreux pays **très vaccinés** qui auront déclaré **beaucoup plus de décès en 2022 (48 000)**, avec un variant Covid **moins létal**, qu'en 2020 sans vaccin avec un virus beaucoup plus létal (34 234). Au premier trimestre 2023, l'Allemagne aura déclaré 9 500 décès de la Covid. Elle se place en deuxième position derrière le Royaume Uni pour le nombre de décès déclarés Covid de 2023, en Europe.

## Courbe du nombre de cas déclarés en Allemagne au 1<sup>er</sup> avril 2023 0h00 GMT



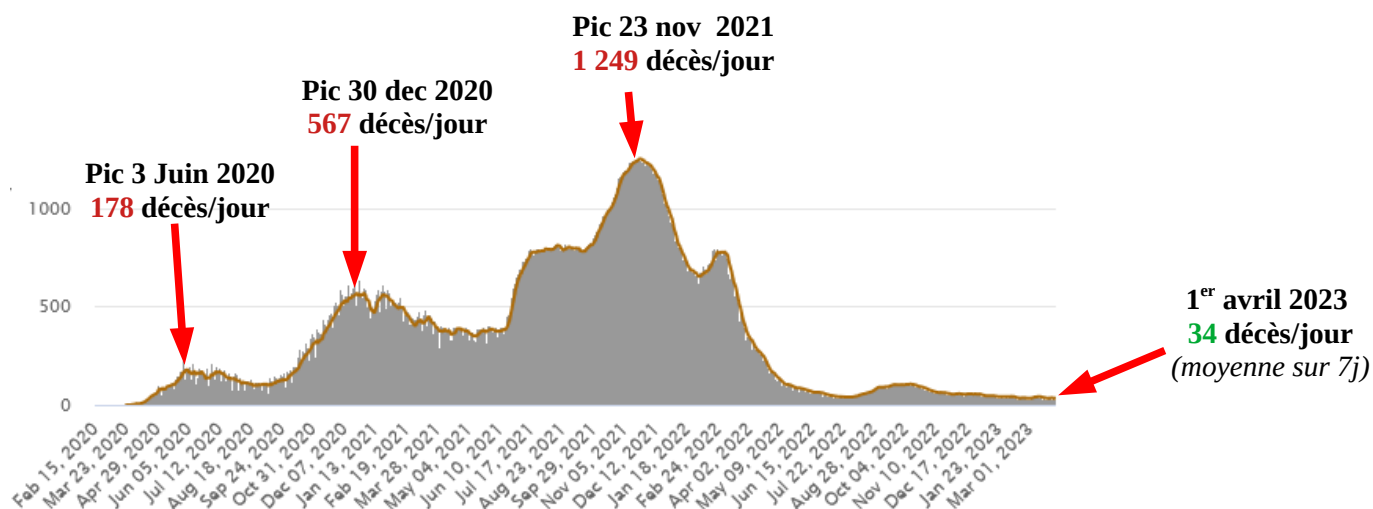
## Courbe des décès en Allemagne au 1<sup>er</sup> avril 2023 0h00 GMT (moyenne sur 7 derniers jours)



**16- La Belgique :** Avec un taux de mortalité de **2,92 décès par millier** d'habitants, la Belgique a amélioré considérablement sa situation depuis 2020 à l'inverse de nombreux pays européens. En 2022, elle a divisé par 4 le nombre de décès qu'elle avait déclaré en 2020. Elle est désormais devancée par 19 pays européens qui déclarent un taux de mortalité supérieur au sien. Avec seulement 831 décès déclarés au 1<sup>er</sup> trimestre 2023, la Belgique améliore encore sa situation par rapport aux années précédentes.

## 17 - La Russie:

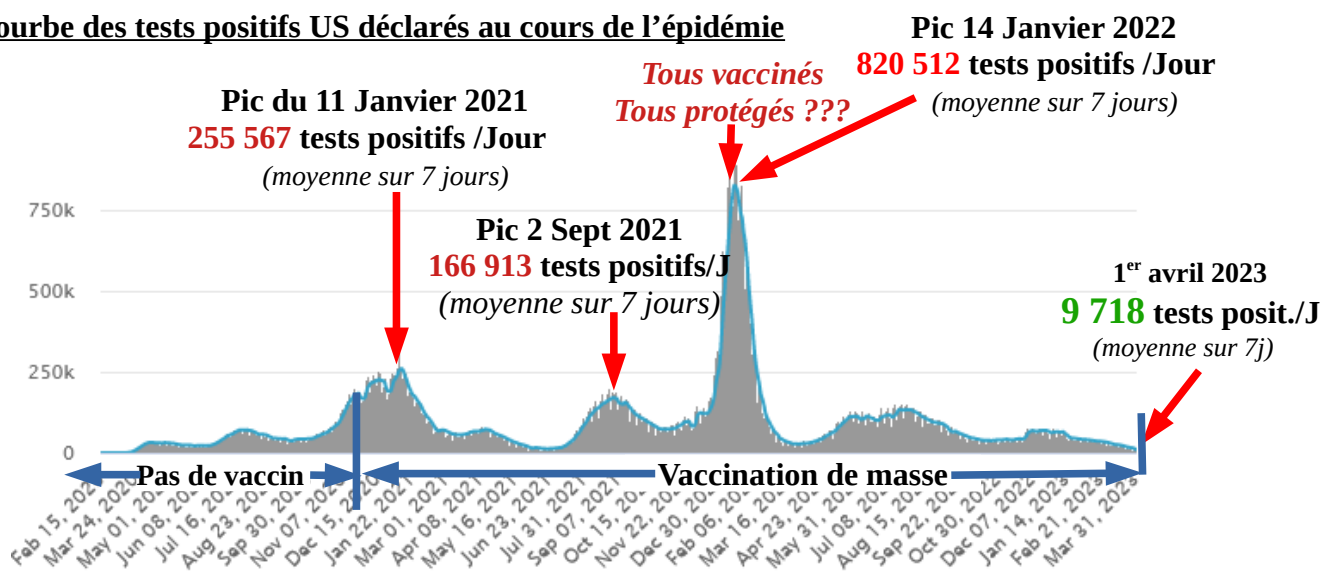
La Russie déclare désormais 8% des rares décès européens pour 19% de la population. **Le nombre des décès quotidiens est aujourd'hui stable et très inférieur à celui de l'Allemagne** (voir courbe ci dessous) Il a été divisé par 37 fois depuis le 23 novembre 2021



**2- L'Amérique septentrionale:** Le nombre hebdomadaire de cas déclarés et de décès a explosé en Janvier 2022 aux USA, champions du monde de la malbouffe et de l'obésité, et dans le peloton de tête de la gestion calamiteuse du «tout vaccinal».

81,1 % des citoyens US auraient reçu une première dose de vaccin, 69,4% en auraient reçu deux. Si l'on en croit l'évolution de la vaccination sur les 9 derniers mois, 11,5 % des américains ayant reçu une première dose répugnent à se faire injecter la seconde. Les citoyens US seraient donc plus vaccino-sceptiques que les français, ou peut être plus fermes dans leurs convictions. Il est vrai que toute la panoplie des mesures contraignantes appliquées en France n'a pas pu l'être aux USA pour des raisons constitutionnelles, et dans ce pays, la Constitution est respectée. Il est vrai aussi que les effets secondaires sont beaucoup plus documentés aux USA qu'en Europe.

**Courbe des tests positifs US déclarés au cours de l'épidémie**



Bien que rien dans l'évolution des nombres de contaminations et de décès ne permettait encore de l'affirmer, Joe Biden a déclaré, fin septembre 2022, à 5 semaines de l'élection de mi-mandat, que **l'épidémie était terminée aux USA**: <https://www.google.com/search?client=firefox-b-d&q=Biden+d%C3%A9clare+la+fin+de+l%27%C3%A9pid%C3%A9mie>. Sans doute lui fallait-il déclarer une «fake» victoire contre la Covid pour tenter de limiter les dégâts dans cette élection importante. Un mensonge politique de plus, en application des méthodes néoconservatrices et mondialistes portées à la connaissance du public par Mike Pompéo il y a 3 ans: «Nous avons menti, triché, volé, c'est comme si nous avions suivi des stages de formation pour apprendre à le faire.»

L'observation des chiffres (dont on ne peut débattre) montre que l'épidémie n'est toujours pas éradiquée aux USA. Bien pire que prévu avec un vaccin qui n'a rien réglé en 2021, et toujours pas en 2022, le nombre des décès a atteint les 1,155 million le 1<sup>er</sup> avril 2023 0h00 GMT dont 36 706 au premier trimestre 2023.

En 2020, année Covid gérée par l'administration Trump, le nombre des décès US avait été de 365 000 pour 20,5 millions de cas déclarés (sans les vaccins). Trump avait été lynché par la meute médiatique occidentale, contrôlée par l'état profond US et ses relais en UE, pour sa gestion jugée calamiteuse de l'épidémie.

En 2021, 2022 et 2023, années Covid gérées par l'administration Biden, le nombre des décès US a très largement dépassé celui de 2020 pour s'établir à **1,155 million** de décès le 1<sup>er</sup> avril 2023 soit 790 000 pour la gestion Biden en 2021-22-23.

Le lecteur aurait-il entendu les médias critiquer Biden pour les résultats de sa gestion de l'épidémie tout aussi désastreux, avec le vaccin, que ceux de Trump, sans vaccin? Aurait il entendu dire que l'efficacité du vaccin n'est pas du tout celle annoncée par Big Pharma ? **Où sont les journalistes d'investigation US, européens ou français ? Pourquoi regardent-ils ailleurs ?**

«*On peut débattre de tout sauf des chiffres*»: de tels résultats d'une campagne de vaccination de masse, avec un vaccin vendu pour une efficacité de plus de 95% sur les formes graves, devrait interroger les responsables politiques du monde entier.

D'autant que les pays les moins vaccinés d'Asie et d'Afrique sont très loin d'afficher des résultats aussi calamiteux ..... et que les personnes à risque sont beaucoup plus vaccinées que les autres .... ce qui devrait entraîner une baisse rapide (et non une stagnation) des décès, si les vaccins étaient efficaces.

Les USA comme le Royaume Uni semblent avoir du mal à déclarer les décès les jours de leur survenance. Les déclarations tardives sont reportées avec étalement sur les jours, voire les semaines précédentes ce qui évite d'inquiéter quotidiennement les populations sur des bilans qui ne sont pas bons. Les chiffres indiqués pour la semaine écoulée ne sont donc pas fiables. Il faut donc remonter à l'avant dernière semaine pour approcher les bilans réels.

Au **Canada**, la situation est quasiment stable. Le taux de mortalité Covid déclaré par les canadiens (1,35/1000h) reste inférieur de moitié à celui de l'Europe (2,68/1000h) et des deux tiers à celui de son voisin US (3,45/1000 h), mais il est bien supérieur à la moyenne mondiale (0,88/1000h). Le Canada fait partie des nombreux pays développés très vaccinés qui auront déclaré **beaucoup plus de décès Covid en 2022** (19 000) qu'en 2021 (14 555) et surtout qu'en 2020 sans vaccin (15 428). Avec 90 % de vaccinés, un virus moins létal et 2 982 décès déclarés au 1<sup>er</sup> trimestre 2023, le Canada devrait constater que le résultat est à peine meilleur en 2023 que celui de 2020 sans vaccin. Les médias canadiens auraient-ils rapporté ces chiffres pour éclairer leur population? **Où est le miracle vaccinal au Canada ?** (*On peut débattre de tout sauf des chiffres*)

### **3 – L'Asie.**

Rapportée à la population, la mortalité (0,32/1000h en 3 ans) y reste dérisoire et très inférieure à la moyenne mondiale: **La situation s'y améliore progressivement.**

**L'Asie de l'Est et du Sud-Est** (*Chine, Japon, Vietnam, les deux Corées, Taïwan, Philippines, Indonésie, Laos, Cambodge, Malaisie, Birmanie ...*) est aujourd'hui la partie la plus touchée d'Asie mais avec un taux de mortalité qui reste infinitésimal. La situation s'améliore progressivement.

Le Japon, la Corée du Sud et Taïwan, trois pays très vaccinés, proches des USA et de l'OTAN, comptent à eux seuls plus de 56 % de tous les décès du continent asiatique la semaine dernière, alors qu'ils ne comptent que 13 % de sa population. Étrange malédiction pour des pays proches des USA et de la «coalition occidentale », qui agissent à leur imitation, et **qui ont vu leur mortalité exploser en 2022 et 2023, après une vaccination de masse.** Par une étrange coïncidence, ces 3 pays vassalisés par les USA ont tous les trois déclaré **beaucoup plus de décès en 2022 et 2023** avec un variant moins létal et l'appui (?) du vaccin, qu'ils n'en ont eu en 2020 sans vaccin ???

L'Indonésie enregistre un taux de mortalité encore dérisoire de **0,58** décès/1 000 h (très inférieur à la moyenne mondiale de 0,87). Le Japon, pays qui souffre le plus, en ce moment, sur le continent asiatique, déclare un taux de mortalité de **0,59 décès** pour mille h (**73 908** décès de la Covid en 3 ans pour 126 millions d'h), dont 16 642 décès pour le 1<sup>er</sup> trimestre 2023.

En **Asie de l'Ouest, la situation s'améliore**. Le taux de mortalité Covid déclaré par l'Inde (*0,38 décès/1000h*) reste très au dessous de la moyenne mondiale (*0,87/1000h*) ou de celle de l'Europe (*2,68/1000h*). Ce taux est aujourd'hui très inférieur à celui du Japon, de Taïwan et de la Corée du Sud.

S'agissant de l'Iran, ce pays est toujours un pays sous sanctions économiques «maximales» de la part des USA (au profit d'Israël) et enregistre le 4<sup>ème</sup> taux de mortalité le plus élevé d'Asie (**1,69** décès/mille h), derrière la Géorgie, l'Arménie qui a cumulé la guerre et la Covid et Hong Kong. A noter que les USA cherchent désespérément à susciter et à soutenir un changement de régime en Iran pour avoir accès à son pétrole et son gaz et, bien sûr, pour emmerder la Russie.

### **Situation en Israël, pays pionnier de l'expérimentation vaccinale.**

**Après 13 mois de campagne de vaccination à outrance**, la contamination **a explosé en Janvier 2022 en Israël**, l'un des meilleurs élèves de la classe «tous vaccinés-tous protégés». **En six semaines**, du 14 décembre 2021 (595 cas/jour, *moyenne sur 7j*) au 23 janvier 2022 (72 913 cas/jour, *moyenne sur 7 jours*), **le nombre de contaminés a été multiplié par 122**. Le nombre de décès est passé de **1** décès/jour le 31 décembre 2021 à **73 décès/j** *moyenne sur 7 jours*, le 4 février 2022. **Pour le pays phare de l'expérimentation vaccinale, le résultat est tout simplement un immense fiasco**, quoi que puissent en dire les médias mainstream payés pour minimiser ou occulter l'échec.

La situation s'est améliorée considérablement depuis le 4 février 2022.

Israël avait déclaré **3 325** décès en 2020, sans vaccin. Elle en était à 8 243 décès le 31 décembre 2021 soit  $8\,243 - 3\,325 = 4\,918$  pour l'année 2021 **avec le vaccin**. **L'année 2022 a été moins bonne qu'en 2020 sans vaccin** puisque Israël a déclaré **3 794 décès** en 2022, soit un total de 12 037 décès pour les 3 premières années. Le vaccin et ses «boosters» n'ont donc pas été aussi efficaces qu'annoncé par Big Pharma, puisque la situation ne s'était pas encore vraiment améliorée en 2022, **malgré la plus faible létalité des variants Covid** et malgré la multiplication des injections vaccinales sur les personnes les plus fragiles .... Au premier trimestre 2023, Israël n'a déclaré que **353** décès. Ce nombre semble marquer la fin de l'épidémie dans ce pays.

La Palestine dont 33,9% seulement des habitants ont un schéma vaccinal complet déclare un taux de mortalité Covid de 1,01/1000h, inférieur de 32% à celui d'Israël (1,32/1000h) alors même que le taux de vaccination israélien (71,1%) est plus que double de celui des palestiniens et que les israéliens, qui partagent la même terre et le même climat, ne vivent pas dans la même promiscuité que les palestiniens regroupés dans des zones «concentrationnaires» (Gaza).

Cette mortalité asiatique, y compris celle de l'Inde et de l'Iran, reste aujourd'hui **très** inférieure à celle des continents américain et européen.



Tableau présentant la situation du 1<sup>er</sup> avril 2023 des 21 pays d'Asie ayant dépassé les 12 000 décès (94 % des pertes en Asie)

	PAYS	Total Décès	Nb total de cas	Guéris	En cours de soin	État critique	Décès/millier d'h
	<b>Total Asie</b>	<b>1 540 741</b>	215 246 985	199 822 411	13 883 833	15 554	<b>0,32</b>
1	<b>Inde</b>	<b>530 876</b>	44 718 781	44 171 551	16 354	N/A	<b>0,377</b>
2	<b>Indonésie</b>	<b>161 020</b>	6 746 474	6 580 228	5 226	N/A	<b>0,577</b>
3	<b>Iran</b>	<b>145 220</b>	7 585 422	7 342 490	97 712	407	<b>1,688</b>
4	<b>Turquie</b>	<b>101 492</b>	17 042 722	N/A	N/A		<b>1,186</b>
5	<b>Japon</b>	<b>73 908</b>	3 455 381	21 718 377	11 663 096	67	<b>0,589</b>
6	<b>Philippines</b>	<b>66 371</b>	4 081 195	4 005 924	8 900	162	<b>0,590</b>
7	<b>Vietnam</b>	<b>43 186</b>	11 527 301	10 614 966	869 149	4	<b>0,436</b>
8	<b>Malaisie</b>	<b>36 979</b>	5 049 268	5 002 242	10 047	11	<b>1,114</b>
9	<b>Corée du Sud</b>	<b>34 265</b>	30 820 130	30 604 674	181 191	139	<b>0,668</b>
10	<b>Thaïlande</b>	<b>33 935</b>	4 728 632	4 692 636	2 061	N/A	<b>0,484</b>
11	<b>Pakistan</b>	<b>30 649</b>	1 579 618	1 538 689	10 280	22	<b>0,134</b>
12	<b>Bangladesh</b>	<b>29 446</b>	2 038 014	1 998 448	10 120	N/A	<b>0,175</b>
13	<b>Irak</b>	<b>25 375</b>	2 465,545	2 439 497	673	21	<b>0,602</b>
14	<b>Myanmar</b>	<b>19 490</b>	634 080	614 554	36		<b>0,353</b>
15	<b>Taiwan</b>	<b>19 005</b>	10 239 998	10 133 873	87 120		<b>0,796</b>
16	<b>Géorgie</b>	<b>17 019</b>	1 833 502	1 776 548	39 935		<b>4,288</b>
17	<b>Sri Lanka</b>	<b>16 834</b>	672 074	655 229	11		<b>0,780</b>
18	<b>Jordanie</b>	<b>14 122</b>	1 746 997	1 731 007	1 868	59	<b>1,371</b>
19	<b>Kazakhstan</b>	<b>13 847</b>	1 409 220	1 383 020	12 353	24	<b>0,721</b>
20	<b>Hong Kong</b>	<b>13 476</b>	2 884 825	2 869 346	2 003	28	<b>1,772</b>
21	<b>Israël</b>	<b>12 390</b>	4 813 660	4 794 621	6 649	57	<b>1,329</b>
.... 29	Pour mémoire Chine	<b>5 272</b>	503 302	379 053	118 977	N/A	<b>0,004</b>
	27 autres pays	<b>96 564</b>	....	....	....	....	
	<b>Total Asie 4 748 millions d'h</b>	<b>1 540 741</b>	215 246 985	199 822 411	13 883 833	15 554	<b>0,32</b>
	<b>Total Europe 754 millions d'h</b>	<b>2 030 880</b>	247 865 167	243 467 565	2 366 722	6 441	<b>2,68</b>
	PAYS	Total Décès	Nb total de cas	Guéris	En cours de soin	État critique	Décès/millier d'h

#### 4 – L'Amérique latine :

Avec près de **1,768 millions** de décès déclarés, le taux de mortalité de l'Amérique latine est inférieur à celui de l'Europe et de l'Amérique du Nord. **Sous continent le plus vacciné au monde**, l'Amérique latine a vu sa situation se détériorer très fortement en Janvier 2022 (été austral) puis s'améliorer tout aussi vite à partir de la 3<sup>ème</sup> semaine de février 2022.

En Amérique latine, les pertes humaines hebdomadaires déclarées sont en baisse et restent très faibles alors qu'une bonne partie du sous continent approche désormais de l'hiver austral 2023.

**Le bilan Mexicain est le plus lourd de la semaine dernière avec près de 36% des pertes «latinos».**

Les décès se concentrent dans **huit États** qui déclarent près de 94 % des décès et plus de 20 000 décès chacun. Les autres pays d'Amérique latine restent encore relativement épargnés par l'épidémie.

Au Brésil, le cap des 700 000 décès a été franchi, la mortalité Covid diminue progressivement. Le Brésil, vacciné à 88 %, a déclaré 40 % des pertes latinos de l'épidémie alors qu'il ne compte que 32 % de la population de l'Amérique latine ....

Tableau présentant la situation au 1<sup>er</sup> avril 2023 des huit pays **d'Amérique latine** ayant dépassé les 20 200 décès (93,3 % des pertes)

	PAYS	Total Décès	Nb total de cas	Guéris	En cours de soin	État critique	Décès/millier d'h
	<b>Total Amérique latine</b>	<b>1 767 754</b>	83 171 133	79 142 538	2 260 841	15 225	<b>2,64</b>
1	<b>Brésil</b>	<b>700 239</b>	37 258 663	36 249 161	309 263	N/A	3,252
2	<b>Mexique</b>	<b>333 531</b>	7 541 591	6 778 853	429 207	N/A	2,535
3	<b>Pérou</b>	<b>219 776</b>	4 492 505	4 269 618	3 111	31	6,525
4	<b>Colombie</b>	<b>142 678</b>	6 362 312	6 185 669	33 965	342	2,770
5	<b>Argentine</b>	<b>130 472</b>	10 044 957	9 914 485	0	363	2,836
6	<b>Chili</b>	<b>64 497</b>	5 262 554	5 190 529	7 528	65	3,350
7	<b>Équateur</b>	<b>36 017</b>	1 059 009	1 021 104	1 888	759	1,988
8	<b>Bolivie</b>	<b>22 374</b>	1 195 813	1 164 123	9 316	220	1,866
	43 autres pays/ territoires	<b>118 170</b>	9 953 729	....	....	.....	.....
	<b>Amérique latine 670 millions d'h</b>	<b>1 767 754</b>	83 171 133	79 142 538	2 260 841	15 225	<b>2,64</b>
	<b>Total Europe 757 millions d'h</b>	<b>2 030 880</b>	247 865 167	243 467 565	2 366 722	6 441	<b>2,68</b>

## **5 – L'Afrique, continent le moins vacciné, se porte toujours très bien (comparée au reste du monde):**

La mortalité liée au Covid y est toujours restée dérisoire. L'Afrique du Sud, sur le podium de la vaccination africaine, compte, à elle seule, 40% des décès du continent pour 4,3% de sa population ????? ..... Elle a, il est vrai, renoncé à l'emploi de la chloroquine, pour privilégier le «tout vaccinal» ... «**Tous vaccinés, peu protégés ... ?????**»

Avec la Tunisie, l'Égypte, le Maroc, l'Éthiopie et l'Algérie, seuls autres pays d'Afrique à dépasser les **6 500** décès Covid déclarés depuis janvier 2020, elle regroupe **72,5 %** des décès africains de la Covid.

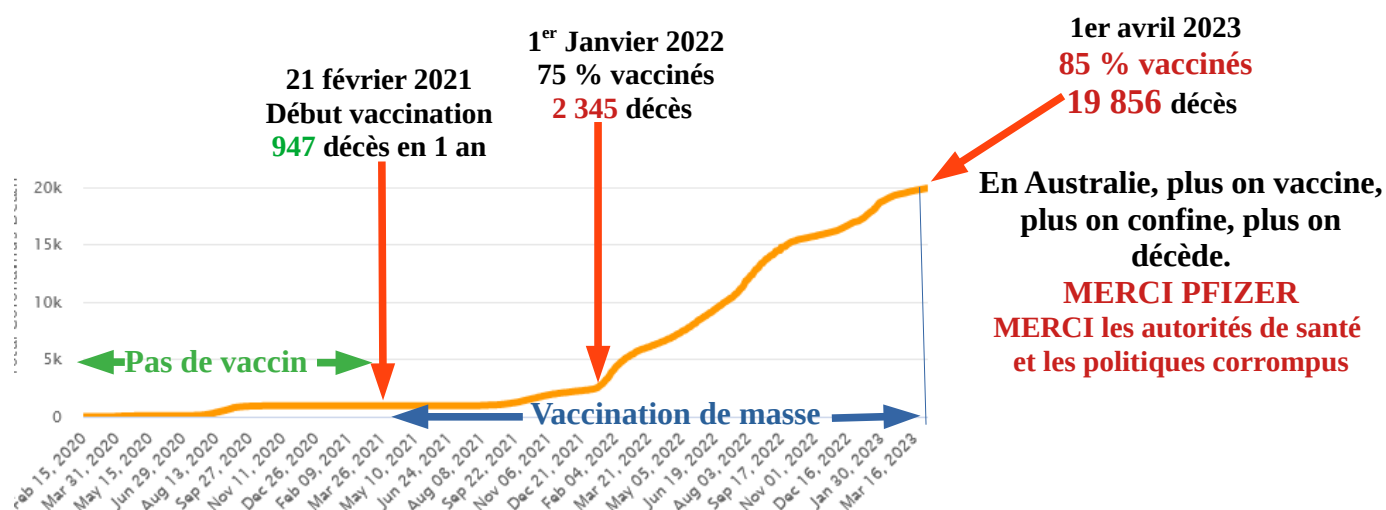
Tableau des pertes déclarées Covid en Afrique au 1<sup>er</sup> avril 2023

	PAYS	Total Décès sur 3 ans	Nb total de testés positifs	Guéris	En cours de soin	État critique	Décès/mille h
	<b>Total Afrique</b>	<b>258 662</b>	<b>12 810 531</b>	<b>12 080 457</b>	<b>471 412</b>	<b>548</b>	<b>0,18</b>
1	<b>Afrique du Sud</b>	<b>102 595</b>	<b>4 073 207</b>	<b>3 912 506</b>	<b>58 106</b>	<b>192</b>	<b>1,689</b>
2	<b>Tunisie</b>	<b>29 362</b>	<b>1 151 832</b>	<b>N/A</b>	<b>N/A</b>	<b>44</b>	<b>2,437</b>
3	<b>Égypte</b>	<b>24 613</b>	<b>515 882</b>	<b>442 182</b>	<b>49 087</b>	<b>122</b>	<b>0,232</b>
4	<b>Maroc</b>	<b>16 296</b>	<b>1 272 622</b>	<b>1 256 151</b>	<b>175</b>	<b>3</b>	<b>0,431</b>
5	<b>Éthiopie</b>	<b>7 573</b>	<b>500 564</b>	<b>487 639</b>	<b>5 352</b>	<b>1</b>	<b>0,063</b>
6	<b>Algérie</b>	<b>6 881</b>	<b>271 584</b>	<b>182 893</b>	<b>81 810</b>		<b>0,152</b>
	<b>52 autres pays ou territoires</b>	<b>71 342</b>	<b>5 024 840</b>	<b>...</b>	<b>276 882</b>	<b>186</b>	<b>...</b>
	<b>Total Afrique (1 404 M d'h)</b>	<b>258 662</b>	<b>12 810 531</b>	<b>12,080,457</b>	<b>471 412</b>	<b>548</b>	<b>0,18</b>
	<b>Total Europe 757 millions d'h</b>	<b>2 030 880</b>	<b>247 865 167</b>	<b>243 467 565</b>	<b>2 366 722</b>	<b>6 441</b>	<b>2,68</b>

Le lecteur notera que, par une très curieuse coïncidence, les deux pays africains qui ont choisi une stratégie «à l'occidentale» de gestion de la crise sanitaire (rejet du traitement précoce à la chloroquine, stratégie du tout vaccinal): L'Afrique du Sud et la Tunisie, totalisent, à eux seuls, **51% des pertes africaines alors qu'ils ne représentent que 5% de la population du continent ... (Sans commentaire).**

**6 – L'Océanie:** En Janvier 2022, la Covid-19 a explosé sur ce continent malgré un taux de vaccination de 64,6%. L'Australie qui ne compte que 62% de la population du continent Océanien, déclare 75% des pertes Covid en dépit des mesures liberticides les plus draconiennes au monde et un taux de vaccination de 85%, très supérieur à celui de ses voisins ??? On y cherche, en vain, le miracle vaccinal (*On peut débattre de tout, sauf des chiffres*). **Encore un État, proche de l'OTAN et des USA,** qui a voulu les imiter, sous l'amicale pression des lobbies pharmaceutiques US, et qui devait être doté d'hommes politiques et d'un «conseil scientifique» tout aussi corrompus et/ou incompetents que les nôtres.

Courbe de mortalité de l'Australie

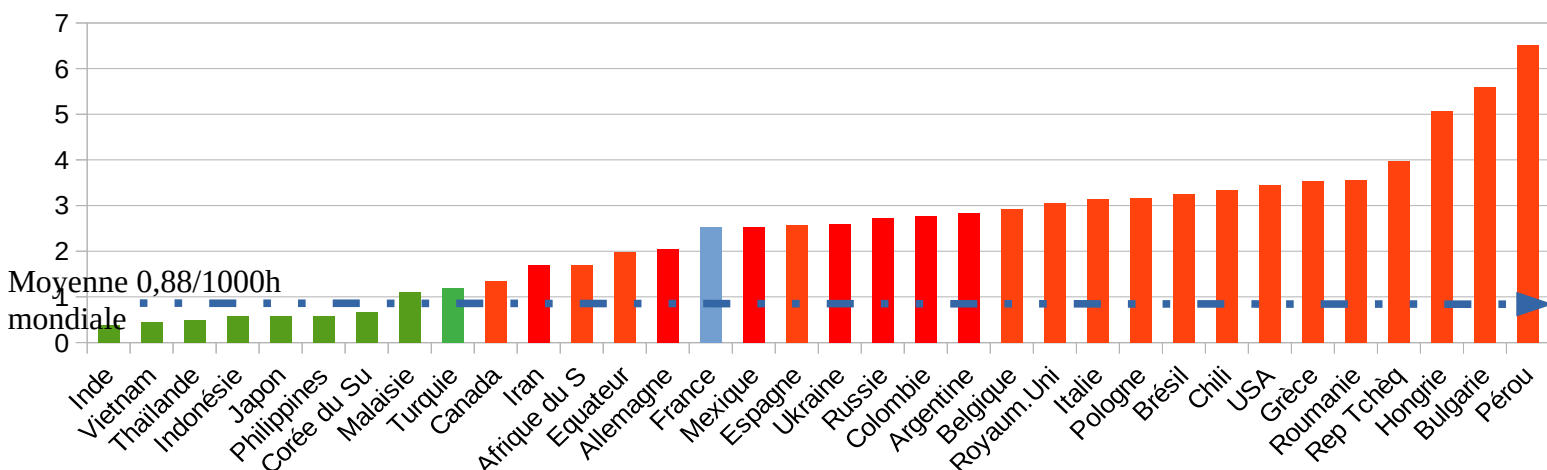


Sur 43,5 millions d'habitants, l'Océanie a déclaré, à ce jour, 14 millions de cas, dont **13 millions** en 2022, alors que la population du continent **était vaccinée à 64%**. **Curieusement, le pays le plus vacciné du continent et qui a été le plus confiné au monde : l'Australie, est celui où l'on meurt le plus aujourd'hui. 13,83 millions d'habitants** auraient déjà été guéris et **26 707** patients seraient décédés, dont **18 850 en 2022 et 3 361 au 1<sup>er</sup> trimestre 2023**. Bien étrange cette explosion du nombre de décès de 2022 et 2023 alors même que ce continent, très largement vacciné, devrait être bien protégé des formes graves ...???? Le nombre de cas critiques est passé de **172** au 1<sup>er</sup> Janvier 2022 à ... **174** au 1<sup>er</sup> janvier 2023 et à **61** au 1<sup>er</sup> avril 2023.

Le continent océanien a encore déclaré **111** décès la semaine dernière. La situation s'améliore, mais beaucoup moins vite qu'ailleurs. Son taux de mortalité Covid de **0,61 décès** pour mille habitants a dépassé celui de l'Afrique (**0,18**) et de l'Asie (**0,32**) fin mars 2023 . Il reste toutefois dérisoire (France: **2,53**), et **très** inférieur au nombre de décès liés à la circulation routière sur le continent océanien.

\*

**Nombre de décès déclarés pour 1 000 habitants des 34 pays de la planète qui ont déclaré plus de 31 000 décès. La moyenne mondiale étant de 0,88 décès pour 1000 habitants, 999,12 habitants sur 1000 ont donc survécu à la Covid**



**Commentaires sur le tableau ci dessus :**

1 – Douze pays de l'OTAN, dont les puissances majeures, se situent dans les 20 premières places de ce triste classement mondial, **alors même qu'ils sont parmi les plus vaccinés au monde**. Les autres pays membres de l'OTAN ne sont d'ailleurs pas très loin: Grande fragilité des populations âgées et en surpoids? Faillite des systèmes de santé ? Inefficacité voire **contre-productivité des vaccins** ? Incompétence et/ou corruption des gouvernances ? Quelles que soient les réponses à ces questions, elles n'augurent rien de bon en cas de conflit majeur impliquant tout ou partie de l'OTAN ... contre un **ou plusieurs** adversaires potentiels eurasiatiques (Chine, Russie, Iran) ....

Rappelons que les 30 pays de l'OTAN qui ont adopté la stratégie du «tout vaccinal», en parfaite imitation de leur suzerain états-unien, et sur l'amicale pression financière de leurs laboratoires pharmaceutiques, regroupent moins d'un milliard d'habitants, soit 12% de la population mondiale. Ils ont déclaré un total de **2,7 millions de décès** soit plus de 39,5% des pertes totales de la pandémie et un taux de mortalité de **2,81 décès pour 1000 habitants**.

Le reste du monde (non otanien), qui compte 7 milliards d'habitants a donc déclaré **4,13** millions de décès pour 88% de la population mondiale, soit un taux de mortalité de 0,59 pour 1000 habitants, 4,8 fois inférieur à celui des pays de l'OTAN.

Dans la «guerre à la Covid 19», **la stratégie otanienne et mondialiste du «tout vaccinal» a donc été un échec puisque les pertes ont été «massives», comparées au reste du monde, sans préjuger, d'ailleurs, des pertes collatérales liées aux effets secondaires des vaccins.** L'avenir proche nous éclairera toujours plus sur les bilans comparés des différentes parties du monde «multipolaire» selon les stratégies appliquées. On peut débattre de tout sauf des chiffres, surtout lorsque le rapport est de 1 à 4,8 .....

En raison des conséquences de l'affaiblissement économique de l'occident lié aux mauvaises gestions de la crise sanitaire et aux sanctions boomerang contre la Russie et compte tenu des bascules de puissance en cours de réalisation, l'OTAN devra revoir sa politique hégémonique d'ingérence tous azimuts et ses ambitions à la baisse, y compris en Ukraine .....

Les retraits occidentaux d'Afghanistan et du Mali en 2021 en avaient été les premiers signes tangibles.... Il y aura d'autres reculs en 2023 et après.

2 – Les donneurs de leçons anglo-saxons (USA, UK) et, à un moindre degré, l'Allemagne et la France, pays qui tiennent encore le haut du pavé dans les institutions internationales (OMS, ONU, FMI, Banque mondiale, UE, OTAN, AUKUS, OMC, CIO), sont désormais assez mal placés pour prodiguer leurs conseils, avec condescendance, au reste du monde, et pour ramener leur «science» à tout propos. Les pays du tiers monde ont observé avec intérêt la gestion «à l'occidentale» de la crise sanitaire, et celle de la crise ukrainienne. Ils sauront, au fil du temps, se rallier aux partenaires les plus fiables du moment .... accélérant ainsi le déclin en cours de ceux qui ont failli.

3 – Quant à l'Inde qui a fait l'objet de l'hystérie des médias «covidistes» en juin 2021, force est de reconnaître que, rapporté à sa population, son taux de mortalité déclaré depuis le début de l'épidémie reste encore près de 6 fois inférieur à celui de notre pays. Les États de la fédération indienne sont des États qui ont très majoritairement fait **le choix des traitements précoces efficaces et peu onéreux (ivermectine, chloroquine, azytromycine), choix que les pays occidentaux ont refusé de faire pour privilégier un vaccin qui est aujourd'hui en situation d'échec face aux nouveaux variants du virus en Israël, aux USA, au Royaume Uni, en Allemagne, à Singapour, aux Émirats, en Australie, dans les pays baltes, en Islande .... et ailleurs ....**

4 – La Chine ne figure pas dans ce triste palmarès parce qu'elle n'a déclaré que 5 272 décès depuis début 2020, **aucun décès en 2021 et 612 décès en 2022 et quelques dizaines en 2023** On me rétorquera, bien sûr, le slogan habituel bien connu: «**La Chine ment**». Si c'était le cas, la vérité aurait forcément filtré via nos représentations diplomatiques, les nombreux binationaux vivant sur place, les espions occidentaux infiltrés, l'OMS, les ONG ...etc. L'économie chinoise ne tournerait pas à bon régime. (croissance 2022: + **6,2%**). Toute argumentation de mauvais perdant ne tient donc pas la route. Les occidentaux ne devraient-ils pas, pour une fois, faire preuve d'humilité et demander quelques conseils aux chinois ? Eux qui ont vertement critiqué les confinements en Asie après les avoir largement pratiqué dans un passé récent en Europe ....

Un tableau présente ci après les bilans au 1<sup>er</sup> avril 2023 0h00 GMT des 61 pays ayant déclaré plus de 12 000 décès (95% des pertes)

PAYS	Total Décès	Nb total de tests positifs	Guéris	En cours de soin	État critique	Décès/millier d'h
MONDE	6 831 788	683,947,806	656,874,655	20,241,363	39 910	876.5
USA	1 155 088	106,220,486	103,989,275	1,076,123	1 982	3,450
Brésil	700 239	37,258,663	36,249,161	309,263	N/A	3,252
Inde	530 876	44,718,781	44,171,551	16,354	N/A	0,377
Russie	397 245	22,636,589	21,995,504	243,840	N/A	2,724
Mexique	333 531	7,541,591	6,778,853	429,207	N/A	2,535
Pérou	219 784	4,492,891	4,269,618	3,489	31	6,525
Royaume Uni	209 396	24,448,729	24,198,339	40,994	N/A	3,057
Italie	189 089	25,695,311	25,372,554	133,668	84	3,138
Allemagne	170 964	38,354,626	38,078,300	105,362	N/A	2,038
France	165 678	39,791,800	39,485,763	140,359	869	2,526
Indonésie	161 020	6,746,474	6,580,228	5,226	N/A	0,577
Iran	145 220	7,585,422	7,342,490	97,712	407	1,688
Colombie	142 678	6,362,312	6,185,669	33,965	342	2,770
Argentine	130 472	10,044,957	9,914,485	0	363	2,836
Espagne	120 426	13,798,747	13,645,949	32,372	231	2,578
Pologne	119 346	6,496,174	5,335,940	1,040,888	696	3,162
Ukraine	111 558	5,445,979	5,300,531	33,890		2,583
Afrique du Sud	102 595	4,073,207	3,912,506	58,106	192	1,689
Turquie	101 492	17,042,722	N/A	N/A		1,186
Japon	73 908	33,455,381	21,718,377	11,663,096	67	0,589
Roumanie	67 858	3,367,921	3,284,498	15,565	146	3,566
Philippines	66 371	4,081,195	4,005,924	8,900	162	0,590
Chili	64 497	5,262,554	5,190,529	7,528	65	3,350
Canada	51 930	4,625,743	4,543,276	30,537	99	1,353
Hongrie	48 803	2,199,146	2,146,003	4,340	14	5,080
Vietnam	43 186	11,527,301	10,614,966	869,149	4	0,436
Rép Tchèque	42 659	4,633,552	4,583,663	7,230	40	3,973
Bulgarie	38 260	1,300,109	1,259,487	2,362	35	5,590
Malaisie	36 979	5,049,268	5,002,242	10,047	11	1,114
Grèce	36 517	5,951,892	5,881,031	34,344	115	3,540
Équateur	36 017	1,059,009	1,021,104	1,888	759	1,988
Corée du Sud	34 265	30,820,130	30,604,674	181,191	139	0,668
Belgique	34 059	4,776,837	4,692,364	50,414	43	2,919
Thaïlande	33 935	4,728,632	4,692,636	2,061	N/A	0,484



PAYS	Total Décès	Nb total de tests positifs	Guéris	En cours de soin	État critique	Décès/millier d'h
Pakistan	30 649	1,579,618	1,538,689	10,280	22	0,134
Bangladesh	29 446	2,038,014	1,998,448	10,120	N/A	0,175
Tunisie	29 362	1,151,832	N/A	N/A	44	2,437
Portugal	26 408	5,575,030	5,541,676	6,946	61	2,604
Irak	25 375	2,465,545	2,439,497	673	21	0,602
Égypte	24 613	515,882	442,182	49,087	122	0,232
Suède	23 823	2,701,192	2,674,602	2,767	8	2,331
Pays Bas	22 992	8,609,661	8,574,014	12,655	53	1,336
Bolivie	22 374	1,195,813	1,164,123	9,316	220	1,866
Autriche	22 139	6,034,366	5,982,776	29,451	55	2,442
Slovaquie	21 104	1,865,388	1,843,430	854	17	3,865
Guatemala	20 187	1,244,812	1,223,582	1,043	5	1,086
Paraguay	19 902	808,943	N/A	N/A	7	2,724
Australie	19 856	11,327,773	11,264,265	43,652	33	0,762
Myanmar	19 490	634,080	614,554	36		0,353
Taïwan	19 005	10,239,998	10,133,873	87,120		0,796
Croatie	18 044	1,270,513	1,251,940	529	8	4,445
Serbie	17 968	2,518,397	2,485,128	15,301	12	2,077
Géorgie	17 019	1,833,502	1,776,548	39,935		4,288
Sri Lanka	16 834	672,074	655,229	11		0,780
Bosnie	16 306	402,076	379,084	6,686		5,018
Maroc	16 296	1,272,622	1,256,151	175	3	0,431
Suisse	14 452	4,396,055	4,376,555	5,048	39	1,647
Jordanie	14 122	1,746,997	1,731,007	1,868	59	1,371
Kazakhstan	13 847	1,409,220	1,383,020	12,353	24	0,721
Hong Kong	13 476	2,884,825	2,869,346	2,003	28	1,772
Israël	12 390	4,813,660	4,794,621	6,649	57	1,329
.....						
Chine	5 272	503 302	379 053	118 977	N/A	0,004
168 autres pays ou territoires		....	....	....	2 563	....
Total monde	6 831 788	683,947,806	656,874,655	20,241,363	39 910	0,877

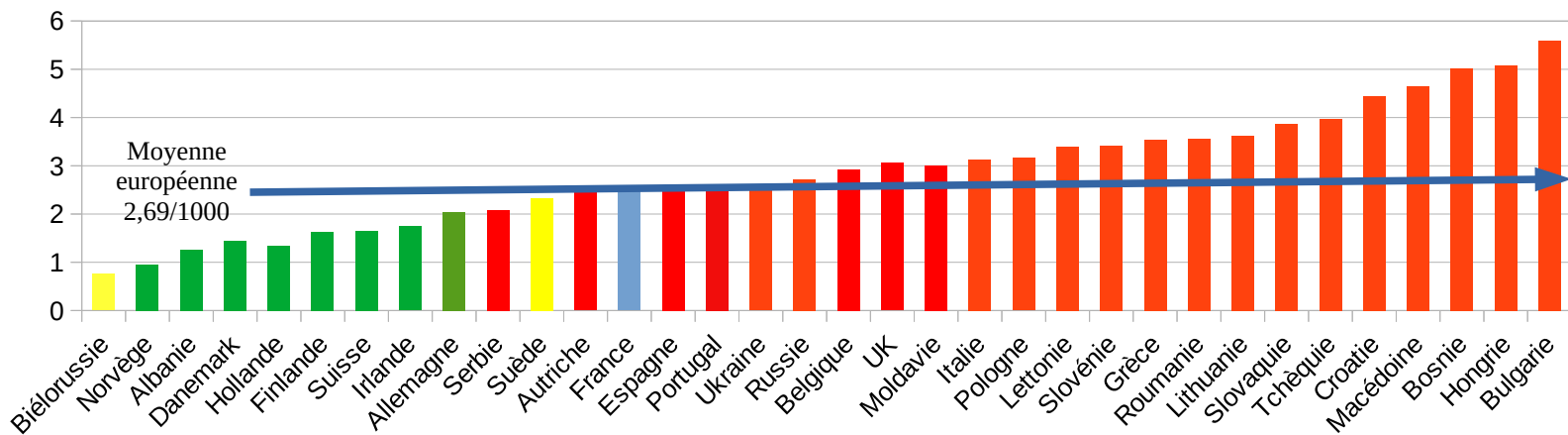
**Nota Bene :** Le Royaume Uni ne déclare plus ses décès depuis la mi-mars 2023. Il aura donc déclaré 10 000 décès en deux mois et demi de 2023. C'est le pire des bilans des pays européens en 2023

Tableau de données concernant l'Europe (et l'UE) face à l'épidémie au 1<sup>er</sup> avril 2023 0h00 GMT

Rappel: **taux de mortalité Covid mondial en 3 ans 0,88 décès /mille h et européen: 2,68 décès/mille h**

UE et autres pays d'Europe	PAYS	Taux de mortalité/ millier d'h	Nb de décès et nb décès / millier d'h	
<b>Hors UE jamais confinée</b> <b>9,5 M d'h</b>	<b>Biélorussie (hors UE)</b>	<b>0,755</b>	7 118 décès	<b>0,755 décès/m d'h</b>
<b>Europe du Nord</b>  <b>17,5 M d'h</b>	Islande	<b>0,663</b>	229 décès	
	Norvège (hors UE)	<b>0,946</b>	5 213	22 891 décès
	Danemark	<b>1,437</b>	8 395	<b>1,31 décès/m d'h</b>
	Finlande	<b>1,630</b>	9 054	
<b>UE «germanophone»</b> <b>92 M d'h</b>	Allemagne	<b>2,038</b>	170 964	193 096 décès
	Autriche	<b>2,441</b>	22 132	<b>2,10 décès/m d'h</b>
<b>UE «jamais confinée»</b> <b>10,2 M d'h</b>	<b>Suède</b>	<b>2,331</b>	23 823	<b>2,33 décès/m d'h</b>
<b>Pays de l'Est (Hors UE)</b>  <b>204 Millions d'h</b>	Serbie (hors UE)	<b>2,077</b>	17 968	
	Ukraine (hors UE)	<b>2,583</b>	111 558	538 840 décès
	Russie (hors UE)	<b>2,725</b>	397 245	<b>2,64 décès/m d'h</b>
	Moldavie (hors UE)	<b>3,007</b>	12 069	
<b>12 pays ou territoires</b>  <b>de</b>  <b>l'UE DE L'OUEST</b>  <b>291 M d'h</b>	Îles Anglo-normandes (ex UE)	<b>1,292</b>	228 décès	
	Pays Bas	<b>1,336</b>	22 992	
	Suisse (hors UE)	<b>1,647</b>	14 452	
	Irlande	<b>1,746</b>	8 763	
	Luxembourg	<b>1,764</b>	1 133	792 789 décès
	Andorre	<b>2,130</b>	165	<b>2,72 décès/md'h</b>
	France	<b>2,526</b>	165 678	
	Espagne	<b>2,578</b>	120 426	
	Portugal	<b>2,604</b>	26 408	
	Belgique	<b>2,919</b>	34 059	
	Royaume Uni (ex UE)	<b>3,057</b>	209 396	
	Italie	<b>3,138</b>	189 089	
<b>Pays Baltes (UE)</b> <b>5,86 M d'h</b>	Estonie	<b>2,243</b>	2 965	
	Lettonie	<b>3,398</b>	6 282	18 884 décès
	Lituanie	<b>3,621</b>	9 637	<b>3,22 décès/M d'h</b>
<b>UE de l'Est</b> <b>Groupe de Visegrad</b> <b>+ Roumanie</b>  <b>83,3 M d'h</b>	Pologne	<b>3,163</b>	119 346	
	Roumanie	<b>3,566</b>	67 858	
	Slovaquie	<b>3,866</b>	21 107	299 776 décès
	République Tchèque	<b>3,973</b>	42 662	<b>3,60 décès /m. h</b>
	Hongrie	<b>5,080</b>	48 803	
<b>Europe du Sud-Est</b> <b>(Est de l'Italie)</b> <b>+</b> <b>autres pays du Sud</b>  <b>34 M d'h</b>	Chypre (UE-Asie)	<b>1,103</b>	1 349 décès	
	Albanie (hors UE)	<b>1,257</b>	3 602	
	Malte	<b>1,874</b>	832	
	Grèce	<b>3,540</b>	36 517	
	Slovénie	<b>3,417</b>	7 100	134 490 décès
	Croatie	<b>4,445</b>	18 044	<b>3,96 décès/m d'h</b>
	Monténégro(hors UE)	<b>4,481</b>	2 814	
	Macédoine (hors UE)	<b>4,644</b>	9 666	
	Bosnie (hors UE)	<b>5,018</b>	16 306	
Bulgarie	<b>5,590</b>	38260		

**Nombre de décès Covid déclarés par millier d'habitants et depuis février 2020,  
des 34 pays européens de plus de 1,5 million d'habitants affectés par l'épidémie (au 1<sup>er</sup> avril 2023 0h00 GMT)**



\*

Enfin, pour ceux qui s'intéressent aux résultats de la vaccination pour les pays de l'OTAN, voici un tableau d'évolution de la mortalité entre les années 2020 (sans vaccin) et 2021 – 2022 – 2023 (avec vaccin). Chacun pourra l'interpréter à sa manière ... en n'oubliant pas que les personnes à risque ayant été vaccinées en priorité, les résultats sur **la baisse de la mortalité auraient dû se percevoir très vite et être spectaculaires au cours de l'année 2021, et encore mieux en 2022 et 2023, si le vaccin avait eu une quelconque efficacité ..... ce qui n'a pas été le cas, bien au contraire.....**

**Onze pays de l'OTAN très vaccinés ont déclaré plus de décès en 2022 qu'en 2020 sans vaccin, alors que le variant était reconnu moins létal en 2022** par toute la communauté scientifique, **sans exception**. La vertueuse Norvège, aujourd'hui vaccinée à 80% (Pfizer et Moderna) a déclaré **7,5 fois PLUS de décès en 2022 (3 252) qu'en 2020 sans vaccin (436)**. Les autorités de santé françaises et les médecins de plateau TV auront du mal à me convaincre de la qualité des deux produits (Pfizer et Moderna) injectés aux norvégiens, et vendus pour 95% d'efficacité sur les formes graves. *On peut débattre de tout sauf des chiffres.*

Quatre autres pays de l'OTAN n'ont connu que des améliorations insignifiantes entre 2022 avec vaccin et 2020 sans vaccin.

Les quelques pays de l'OTAN qui ont enregistré vraiment moins de décès en 2021 et en 2022 qu'en 2020 sont souvent les pays qui avaient tellement mal démarré la gestion de la crise en 2020, qu'ils pouvaient difficilement faire pire en 2021 et 2022 (C'est incontestablement le cas du Royaume Uni, de la France, de la Belgique, de l'Espagne et de l'Italie).

Voir le tableau ci après : sources *Our Word in Data et Worldometer*

**30 pays de l'OTAN : Résultats de la « Guerre à la Covid » par taux de mortalité avec stratégie du « tout vaccinal »**

30 Pays de l'OTAN	Population en millions d'h	Taux de vaccination 31 dec 2022	Décès Covid 2020 (sans vaccin)	Décès Covid 2021 (avec vaccins)	Décès Covid 2022 (avec vaccins)	Décès Covid 1 <sup>er</sup> trim 2023 (avec vaccins)	Total Décès Covid	Taux de mortalité / 1000 h
Bulgarie	6,9	31 %	7 515	+ 23 440	+ 7 183	+ 152	38 260	5,59
Hongrie	9,6	64 %	12 524	+ 26 662	+ 9 309	+ 308	48 803	5,08
Macédoine	2,1	41 %	2 488	+ 5 472	+ 1 654	+ 52	9 666	4,64
Monténégro	0,6	47 %	682	+ 1 729	+ 380	+ 23	2 814	4,48
Croatie	4,1	58 %	3 920	+ 8 618	+ 5 058	+ 448	18 044	4,45
Rép Tchèque	10,8	66 %	11 887	+ 24 389	+ 5 858	+ 501	42 658	3,97
Slovaquie	5,5	46 %	2 138	+ 14 497	+ 4 188	+ 284	21 107	3,87
Lituanie	2,7	71%	1 746	+ 5 645	+ 2 091	+ 153	9 637	3,62
Roumanie	19	42 %	17 744	+ 41 073	+ 8 557	+ 484	67 858	3,57
Grèce	10,4	76 %	4 838	+ 15 942	+ 13 879	+ 1 738	36 517	3,54
États-Unis	335,2	81%	365 527/Trump	+482 540/Biden	+270 296/Biden	+ 36 706	1 155 069	3,45
Slovénie	2,1	60 %	2 697	+ 2 892	+ 1 417	+ 141	7 100	3,42
Lettonie	1,9	73 %	635	+ 3 935	+ 1 621	+ 91	6 282	3,40
Pologne	37,8	57 %	28 556	+ 68 498	+ 21 479	+ 828	119 361	3,16
Italie	60,5	86%	73 105	+ 64 457	+ 46 938	+ 4 447	189 089	3,14
Royaume-Uni	68,7	77 %	75 833	+ 73 957	+ 49 883	+ 9 723	209 396	3,06
Belgique	11,7	79 %	19 245	+ 9 063	+ 4 965	+ 831	33 228	2,92
Portugal	10,2	95 %	6 906	+ 12 049	+ 6 759	+ 694	26 408	2,60
Espagne	46,8	88 %	50 837	+ 38 610	+ 27 648	+ 3 331	120 426	2,58
France	67	81%	64 780	+ 58 961	+ 38 273	+ 3 664	165 678	2,53
Estonie	1,4	65 %	229	+ 1 703	+ 922	+ 111	2 965	2,24
Allemagne	84,4	78 %	34 313	+ 78 443	+ 48 709	+ 9 499	170 964	2,04
Luxembourg	0,7	72%	498	+ 417	+ 218	+ 0	1 133	1,76
Danemark	5,8	82%	1 312	+ 1 955	+4 480	+ 638	8 385	1,44
Pays-Bas	17,2	73%	11 529	+ 9 422	+ 2 038	+ 3	22 992	1,34
Canada	38,3	86 %	15 428	+14 555	+ 18 967	+ 2 982	51 930	1,36
Albanie	2,9	45%	1 181	+ 2 036	+ 378	+ 7	3 602	1,26
Turquie	86,4	68 %	20 881	+ 61 480	+ 19 131	+ 0	101 492	1,19
Norvège	5,5	80%	436	+ 883	+ 3 252	+ 742	5 213	0,95
Islande	0,3	84 %	29	+ 8	+ 195	+ 0	229	0,66
<b>30 pays OTAN = Communauté internationale autoproclamée</b>	<b>960 millions d'h 12% des h de la planète</b>	<b>78 %</b>	<b>839 439</b>	<b>+ 1 153 331</b>	<b>+ 625 727</b>	<b>+ 78 581 58,5% des pertes 2023</b>	<b>2 697 078 39,5% des pertes de la planète</b>	<b>2,809 / 1000 h</b>
<b>Reste du monde = compte peu dans les médias occidentaux</b>	<b>7 040 millions d'h 88% des h de la planète</b>	<b>66%</b>	<b>994 561</b>	<b>+ 2 465 669</b>	<b>+ 618 632</b>	<b>+ 55 813 31,5% des pertes 2023</b>	<b>4 134 675 60,5% des pertes de la planète</b>	<b>0,587 / 2000 h</b>

## Commentaires sur le tableau ci dessus :

1 – Comme elles le font en toutes occasions et dans tous les domaines, les gouvernances des pays de l'OTAN ont imité leur chef de meute US et se sont lancés dans une politique d'expérimentation vaccinale de masse. Prétendant agir « au nom » du principe de précaution, mais sans respecter les principes de précaution élémentaires dans l'élaboration et l'administration d'un vaccin, et refusant d'assumer leurs responsabilités en cas d'échec et d'effets secondaires graves, elles ont utilisé des mesures de coercition et construit des narratifs mensongers pour « vendre » leur produit expérimental à des clientèles captives et à des populations trop crédules, afin de « faire de l'argent ».

2 – Après avoir pris le recul nécessaire pour apprécier les résultats, on ne peut que constater que **cette expérimentation est un échec monumental**. En effet, elle n'a permis nulle part de contrôler l'épidémie et même de limiter la mortalité des plus âgés et des plus fragiles. Les exemples abondent de pays hyper-vaccinés qui ont vu leur mortalité exploser en début de 2022 et compter plus de décès en 2022 avec vaccin qu'en 2020 sans vaccin.

3 – **En 2022**, alors que les otaniens continuent d'essayer de vendre leurs « boosters » à des populations de plus en plus sceptiques et réticentes à enchaîner les doses, tous les 4 ou 6 mois, jusqu'à la fin des temps, sans aucun résultat probant, **les pays de l'OTAN (12 % de la population mondiale), plus vaccinés que les autres, ont enregistré, à eux seuls, plus de pertes (625 727 décès) que le reste du monde (88% de la population mondiale) qui en a compté 618 632.**

Au 1<sup>er</sup> trimestre 2023, l'excédent de mortalité pour les pays de l'OTAN par rapport au reste du monde est encore pire qu'en 2022. 78 581 décès déclarés par les pays membres de l'OTAN, contre 55 813 déclarés par le reste du monde. Il y aurait vraiment matière à s'interroger sur la gestion de l'épidémie dans ces pays qui ont trop souvent agi, sans réfléchir, à l'imitation de leurs partenaires anglo-saxons USA-UK. Jusqu'à quand s'acharneront-ils à les prendre en références, alors qu'ils se sont montrés parmi les plus mauvais dans la gestion de l'épidémie ? Les déco(nn)eurs du Monde ou de Libération vont nous expliquer que c'est parce que nous sommes plus âgés et plus en surpoids que les autres, que les occidentaux otaniens décèdent 4,8 fois plus de la Covid que le reste du monde. Nous le savions déjà. **Mais où est donc le miracle vaccinal annoncé ?**

4 – **Jamais dans l'histoire de la vaccination, l'injection d'un produit expérimental n'a donné des résultats aussi peu probants.** Il est stupéfiant de voir certains pays occidentaux, mais pas tous heureusement, persister dans l'erreur et refuser d'admettre qu'ils ont été trop vite en besogne.

La simple observation/comparaison des chiffres devrait éclairer les élites otaniennes. Comme elles nous l'ont répété quotidiennement pendant des mois: *On peut débattre de tout, sauf des chiffres.*

5 – Il faudra bien un jour se pencher sur les effets secondaires avec précision et exhaustivité : leur nombre et leur gravité. Cela viendra encore alourdir le bilan des laboratoires pharmaceutiques, des politiques et des autorités de santé qui les ont suivi aveuglément et/ou se sont laissés corrompre.

6 – **Sur le premier trimestre 2023**, les 30 pays de l'OTAN, très vaccinés, ont eu un taux de mortalité COVID de 81,9/million d' h, **plus de 10 fois fois supérieur à celui du reste du monde pour la même période**: 7,93/million d'h. Cela veut clairement dire que ces pays se remettent moins vite de l'épisode Covid que le reste de la planète. Tous les pays de l'OTAN, sans aucune exception, ont un taux de mortalité par milliers d'habitants supérieur à la moyenne du monde non otanien. Cherchez l'erreur ...

« *On peut débattre de tout, sauf des chiffres.* »